

Relatório Semanal sobre Combustíveis

29 de novembro de 2023

Índice

I – Principais destaques	3
Enquadramento Internacional	3
Preço	3
II – Enquadramento Internacional	4
Evolução do Preço do Brent.....	4
Taxa de câmbio Dólar/Euro.....	4
Evolução das Cotações dos Combustíveis.....	5
III – Preço de Referência e Preço de Venda ao Público	6
Gasóleo rodoviário.....	6
Gasolina 95.....	6
GPL Butano.....	7
GPL Propano.....	7
GPL Auto.....	8
Média Semanal.....	9
Variação Semanal.....	9
IV – Decomposição do Preço de Referência	10
Média Semanal.....	11
Variação Semanal.....	11
V – Preços dos combustíveis em Portugal e União Europeia....	12
Gasóleo rodoviário.....	12
Gasolina 95.....	13

Os principais pontos a destacar deste relatório semanal, são os seguintes:

Enquadramento Internacional

A semana ficou marcada por alguma redução de liquidez face ao feriado de Ação de Graças nos EUA e por uma nova descida das cotações de petróleo devido à reação dos mercados face à decisão inesperada da OPEP+ de adiar a sua reunião de 26 para 30 de Novembro, que pode significar algumas brechas na unidade deste cartel em relação à decisão de manter os cortes voluntários. Há quem defenda uma prorrogação para a Arábia Saudita e Rússia mas com uma reversão para a situação de junho para os restantes.

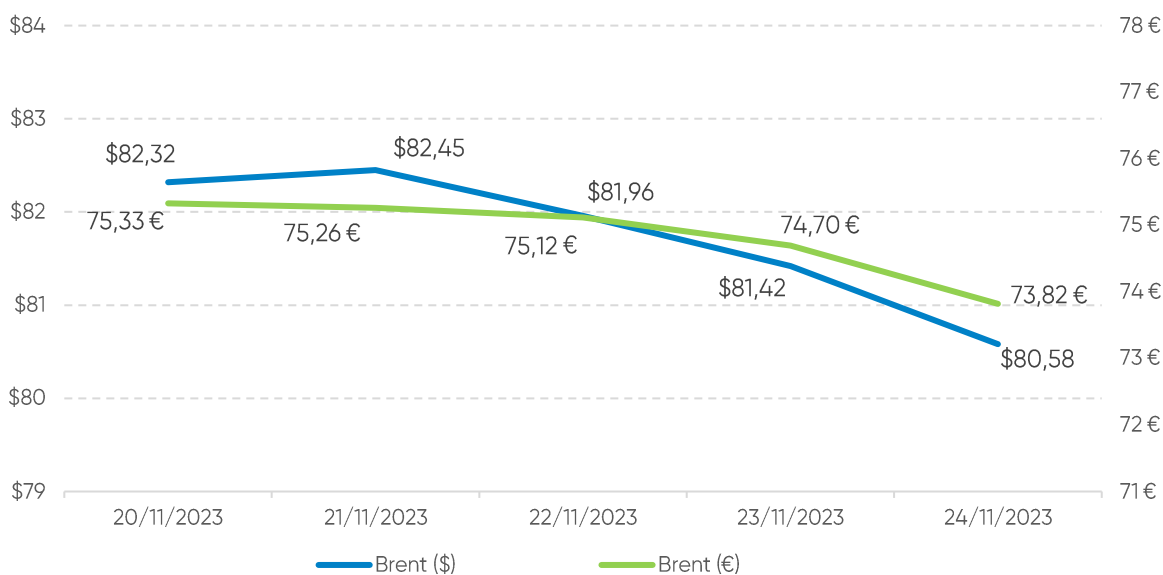
No final da semana, os mercados e investidores reagiram ao cessar fogo humanitário na Faixa de Gaza e à diminuição do risco de instabilidade na oferta de produtos petrolíferos, apesar dos analistas estarem à espera que na próxima reunião dos signatários do acordo OPEP+ sejam estendidos os cortes de produção nos próximos meses.

Preço

O cenário do lado da oferta do mercado refletiu estas oscilações, tendo o petróleo Brent começado a semana a valer \$82,32 (fecho da primeira sessão) e encerrado a sessão de 24 de novembro a valer \$80,58 (uma redução de \$1,74).

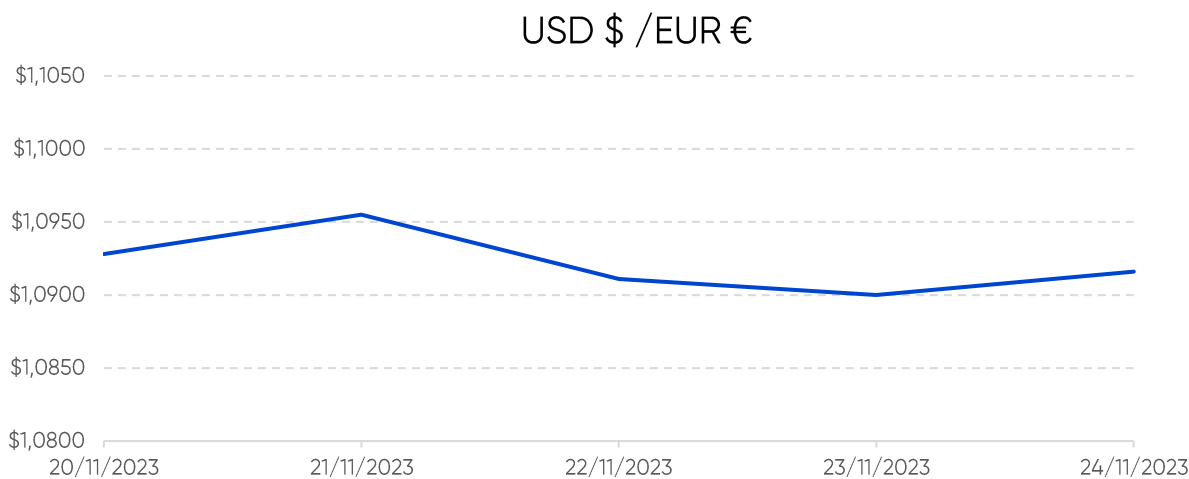
Quanto aos preços de referência ENSE, entre os dias 20 e 27 de novembro de 2023, registaram um aumento de 2,0 cts/l no gasóleo simples e uma redução de 1,2 cts/l na gasolina simples. No mesmo período, o PMVP desceu 1,3 cts/l e 3,8 cts/l no gasóleo simples e na gasolina 95, respetivamente.

Evolução do Preço do Brent por barril



Fonte: Bloomberg

Taxa de câmbio Dólar / Euro



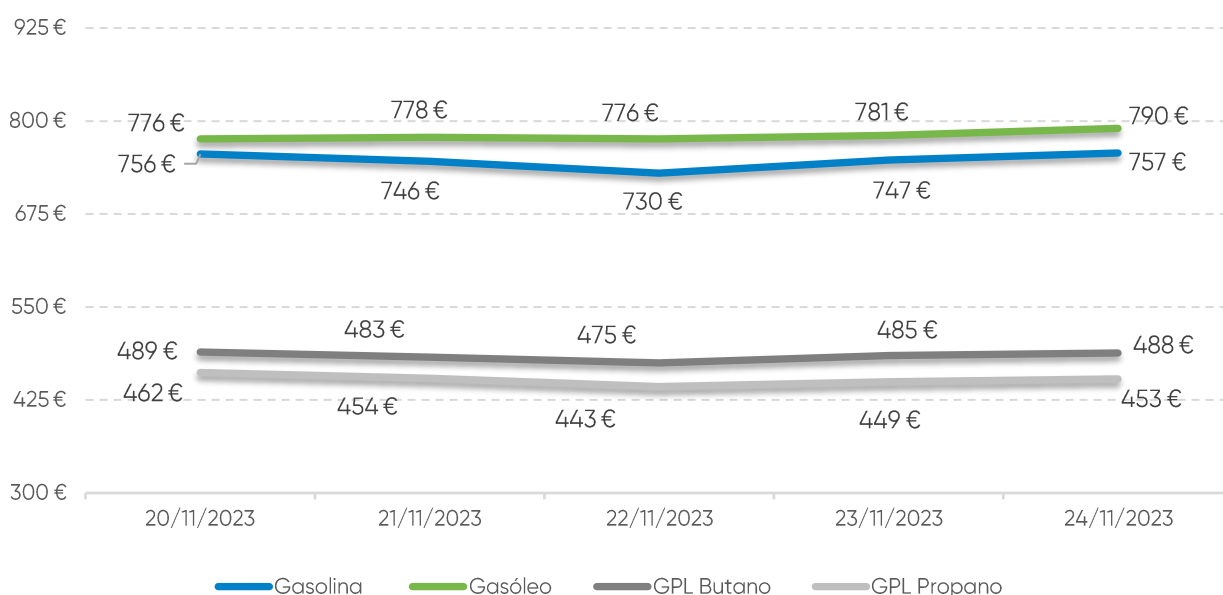
Fonte: Banco de Portugal

Evolução das Cotações dos Combustíveis (\$/tonelada)



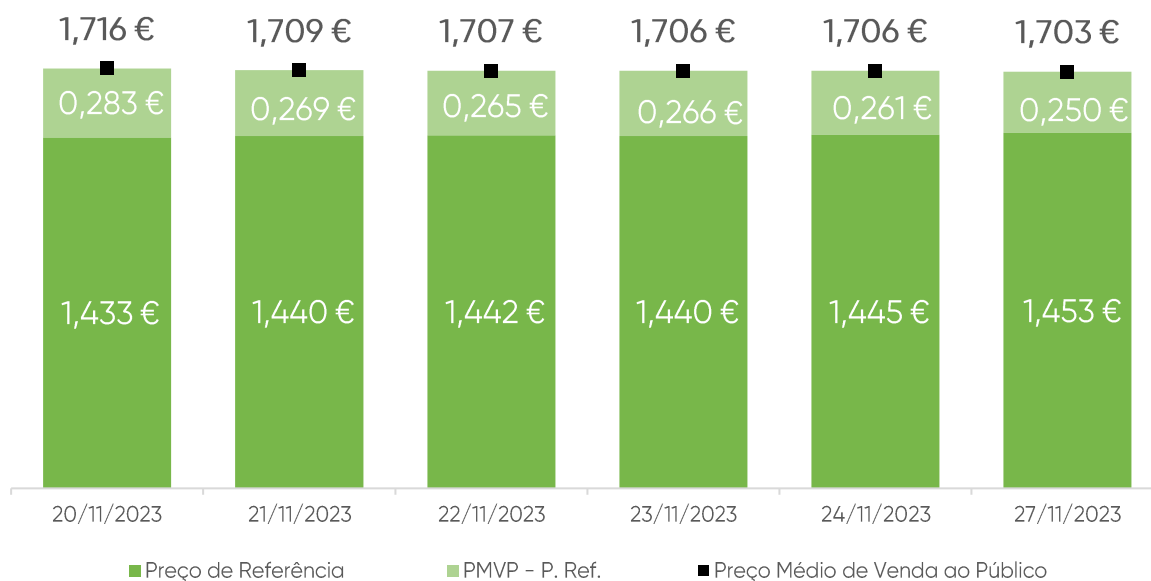
Fonte: Bloomberg

Evolução das Cotações dos Combustíveis (€/tonelada)



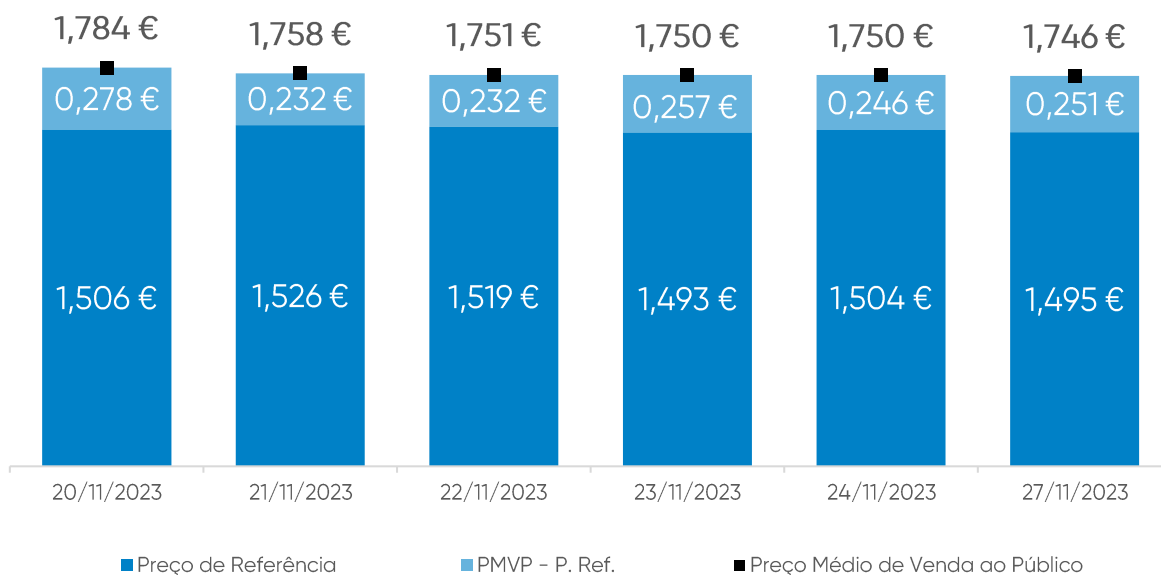
Fonte: Bloomberg

Gasóleo rodoviário (€/litro)



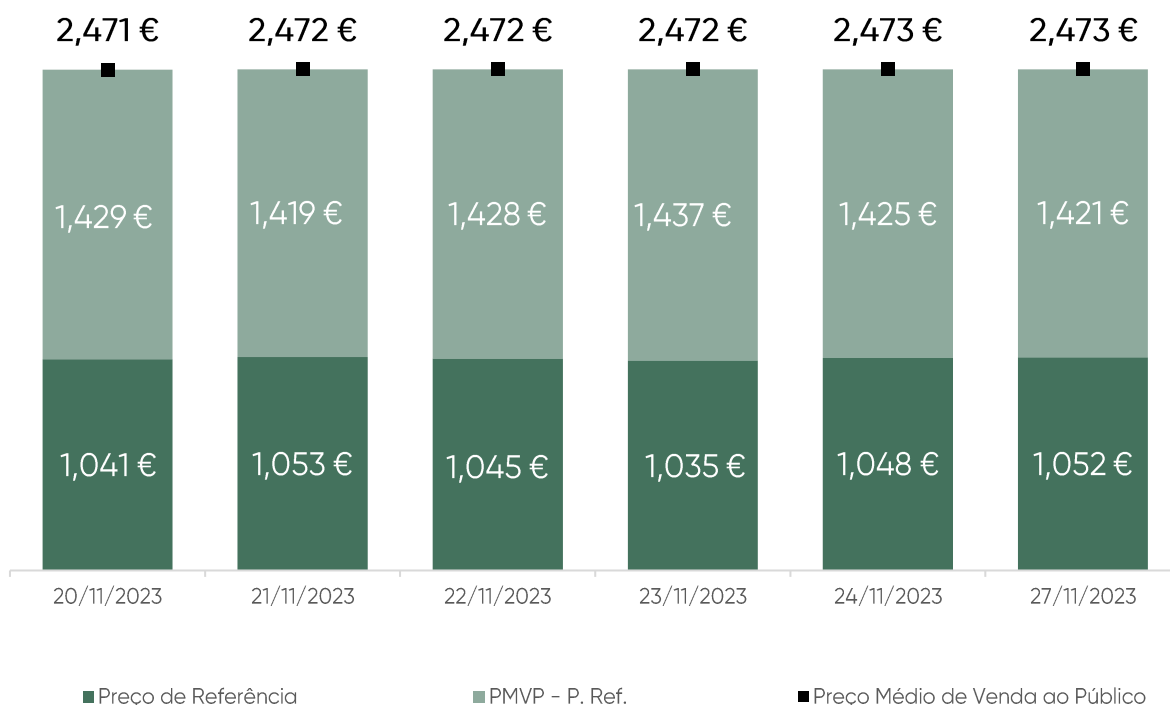
Fonte: ENSE

Gasolina 95 (€/litro)



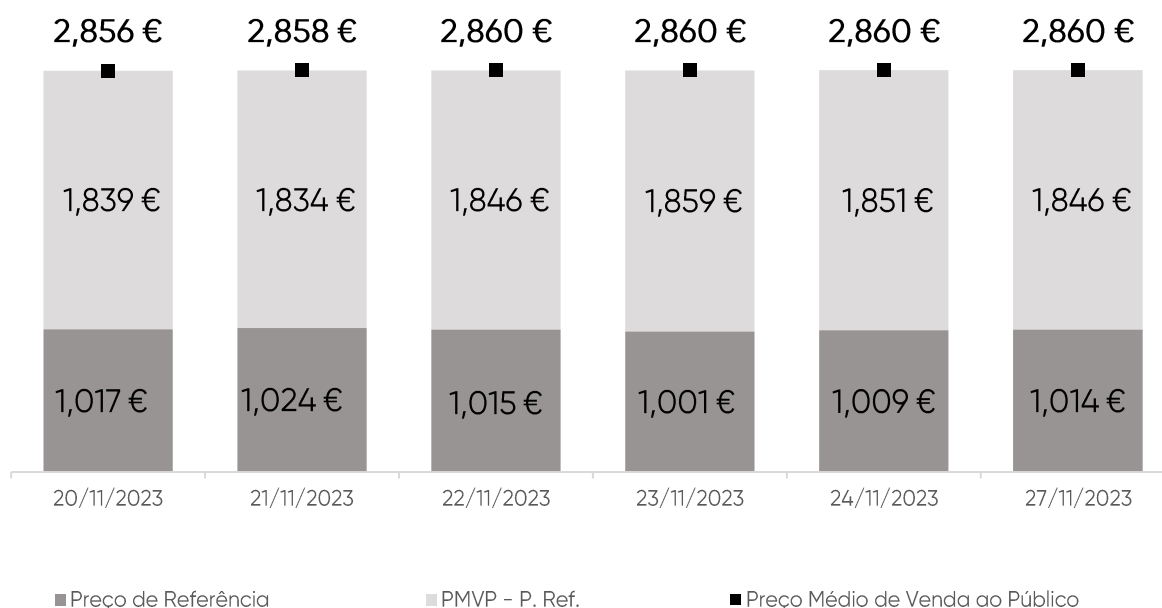
Fonte: ENSE

GPL Butano (€/kg)



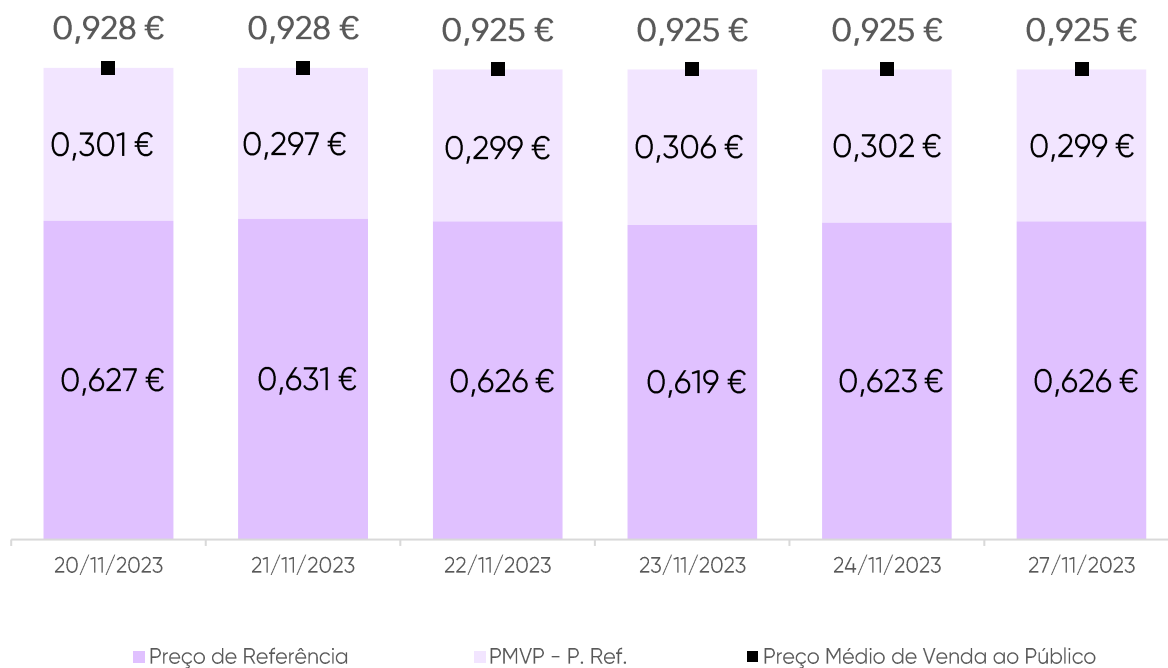
Fonte: ENSE

GPL Propano (€/kg)



Fonte: ENSE

GPL Auto (€/litro)



Fonte: ENSE

Média Semanal

No contexto desta análise, a média semanal tem por base o período de segunda-feira da semana anterior à data da publicação deste relatório, à segunda-feira da semana em que é publicado. Complementarmente, analisa-se o conceito da diferença entre o Preço Médio de Venda ao Público e o Preço de Referência, e a sua evolução no período identificado.

Combustível	Preço antes de Impostos	Preço Referência	PMVP-P. Ref.	PMVP
Gasolina	0,647 €	1,507 €	0,249 €	1,757 €
Gasóleo	0,730 €	1,442 €	0,266 €	1,708 €
GPL Butano	0,611 €	1,046 €	1,426 €	2,472 €
GPL Propano	0,581 €	1,013 €	1,846 €	2,859 €
GPL Auto	0,297 €	0,625 €	0,301 €	0,926 €

Fonte: ENSE

Variação semanal

Diferença entre a média semanal atual e a média semanal da semana anterior.

Combustível	Preço antes de Impostos	Preço Referência	PMVP-P. Ref.	PMVP
Gasolina	-0,024 €	-0,030 €	-0,006 €	-0,036 €
Gasóleo	0,004 €	0,005 €	-0,025 €	-0,020 €
GPL Butano	-0,004 €	-0,005 €	0,007 €	0,002 €
GPL Propano	-0,008 €	-0,010 €	0,013 €	0,003 €
GPL Auto	-0,004 €	-0,005 €	0,001 €	-0,004 €

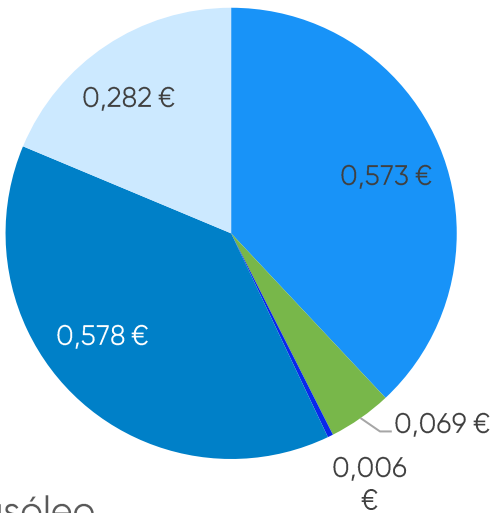
Fonte: ENSE

Taxa de variação entre a média semanal atual e a da semana anterior.

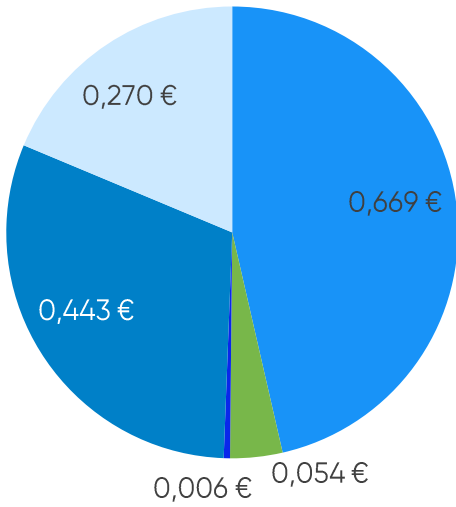
Combustível	Preço antes de Impostos	Preço Referência	PMVP-P. Ref.	PMVP
Gasolina	-3,61%	-1,94%	-2,53%	-2,03%
Gasóleo	0,59%	0,37%	-8,69%	-1,16%
GPL Butano	-0,61%	-0,44%	0,46%	0,08%
GPL Propano	-1,33%	-0,94%	0,71%	0,12%
GPL Auto	-1,33%	-0,78%	0,47%	-0,38%

Fonte: ENSE

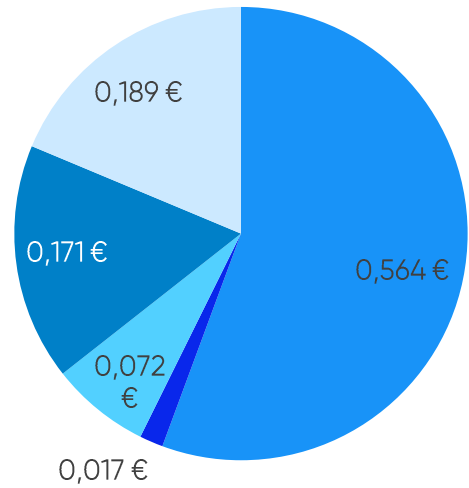
Gasolina



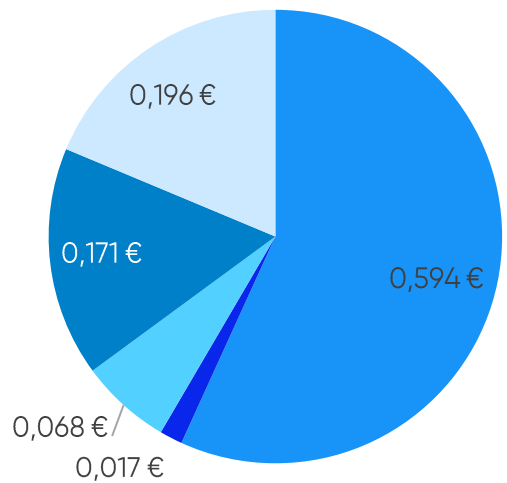
Gasóleo



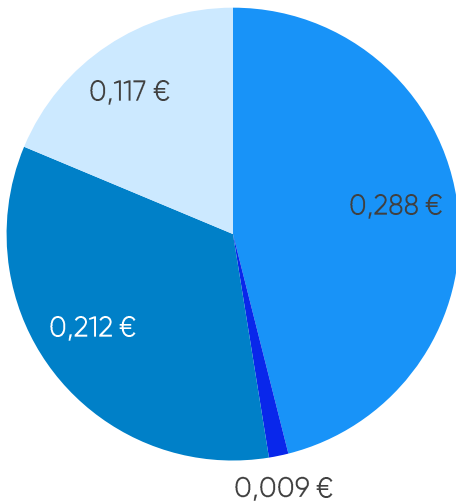
GPL Propano



GPL Butano



GPL Auto



■ Preço + Frete (CIF Lisboa)

■ Descarga, armazenagem e reservas

■ ISP

■ Adicional por incorporação de biocombustível

■ Enchimento

■ IVA

Média Semanal

A média semanal tem por base o período de segunda-feira da semana anterior à data da publicação deste relatório, à segunda-feira da semana em que é publicado.

Combustível	Preço + Frete (CIF Lisboa)	Adicional por incorporação de biocombustível	Descarga, armazenagem e reservas	Enchimento	ISP	IVA	Preço de Referência
Gasolina	0,573 €	0,069 €	0,006 €	0,000 €	0,578 €	0,282 €	1,507 €
Gasóleo	0,669 €	0,054 €	0,006 €	0,000 €	0,443 €	0,270 €	1,442 €
GPL Butano	0,594 €	0,000 €	0,017 €	0,068 €	0,171 €	0,196 €	1,046 €
GPL Propano	0,564 €	0,000 €	0,017 €	0,072 €	0,171 €	0,189 €	1,013 €
GPL Auto	0,288 €	0,000 €	0,009 €	0,000 €	0,212 €	0,117 €	0,625 €

Fonte: ENSE

Variação semanal

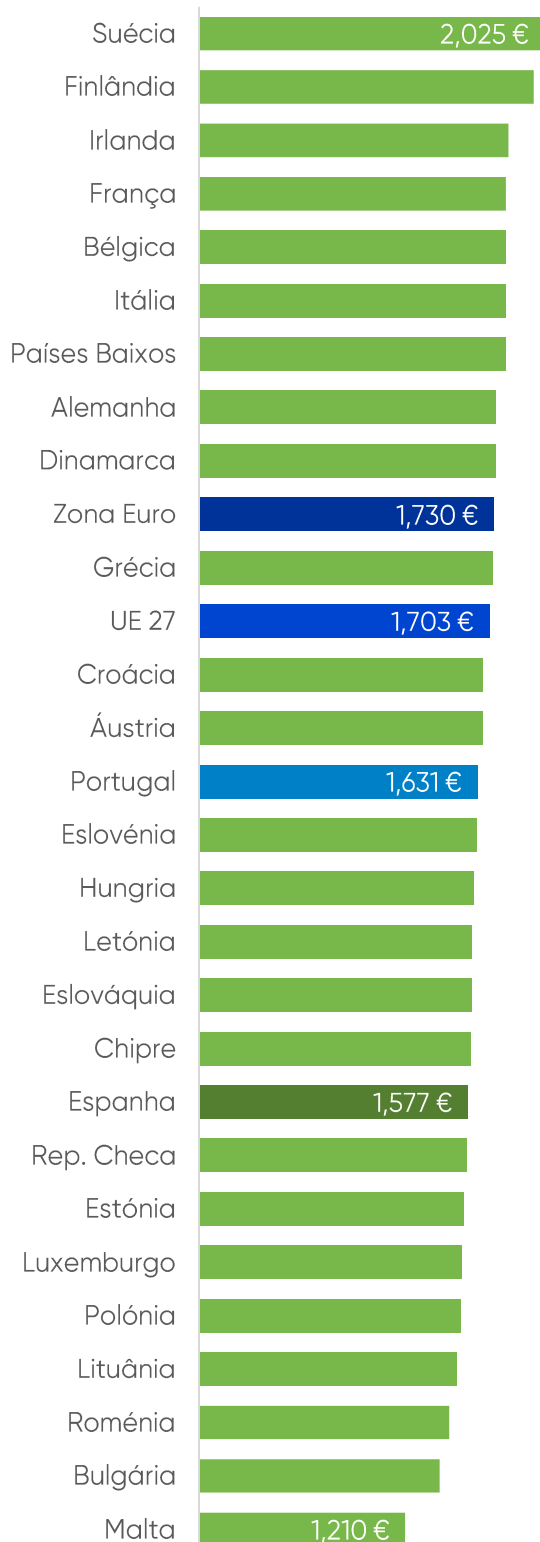
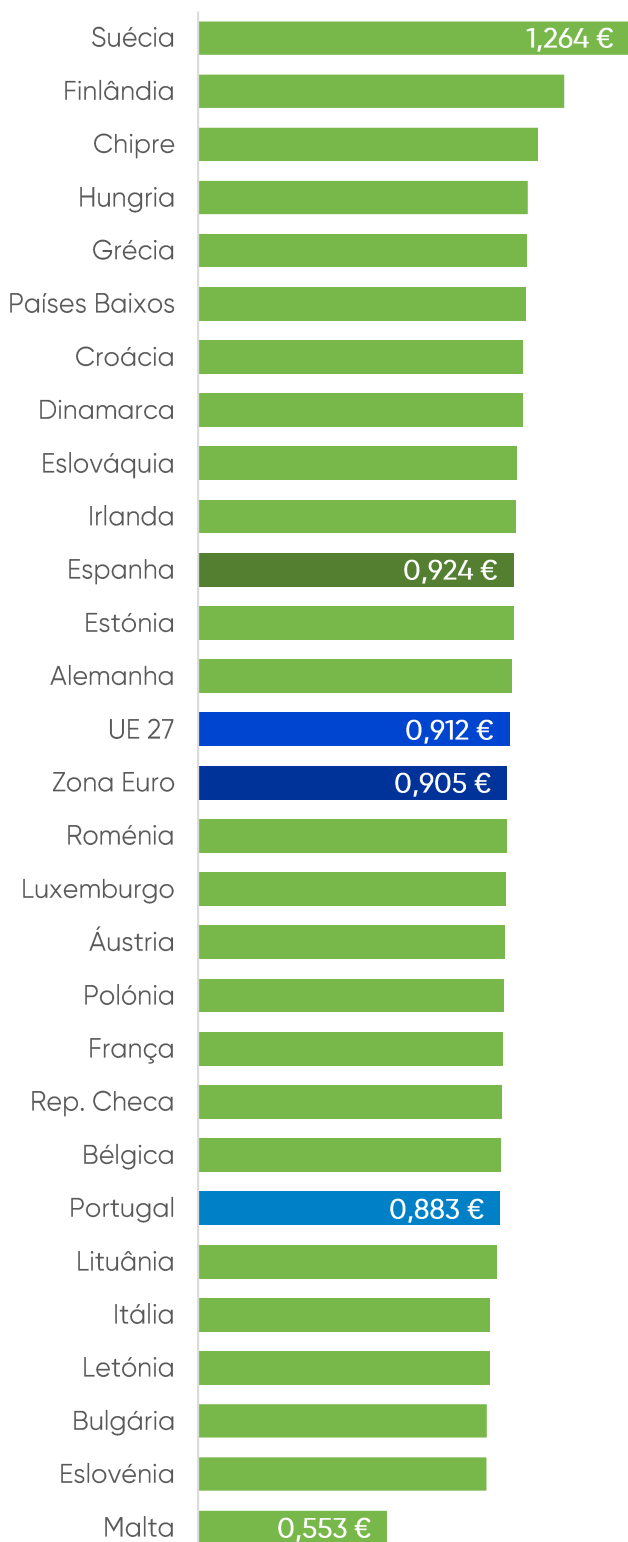
Diferença entre a média semanal atual e a média semanal da semana anterior.

Combustível	Preço + Frete (CIF Lisboa)	Adicional por incorporação de biocombustível	Descarga, armazenagem e reservas	Enchimento	ISP	IVA	Preço de Referência
Gasolina	-0,018 €	-0,007 €	0,000 €	0,000 €	0,000 €	-0,006 €	-0,030 €
Gasóleo	0,005 €	-0,001 €	0,000 €	0,000 €	0,000 €	0,001 €	0,005 €
GPL Butano	-0,004 €	0,000 €	0,000 €	0,000 €	0,000 €	-0,001 €	-0,005 €
GPL Propano	-0,008 €	0,000 €	0,000 €	0,000 €	0,000 €	-0,002 €	-0,010 €
GPL Auto	-0,004 €	0,000 €	0,000 €	0,000 €	0,000 €	-0,001 €	-0,005 €

Fonte: ENSE

Gasóleo (€/l) | PMAI¹

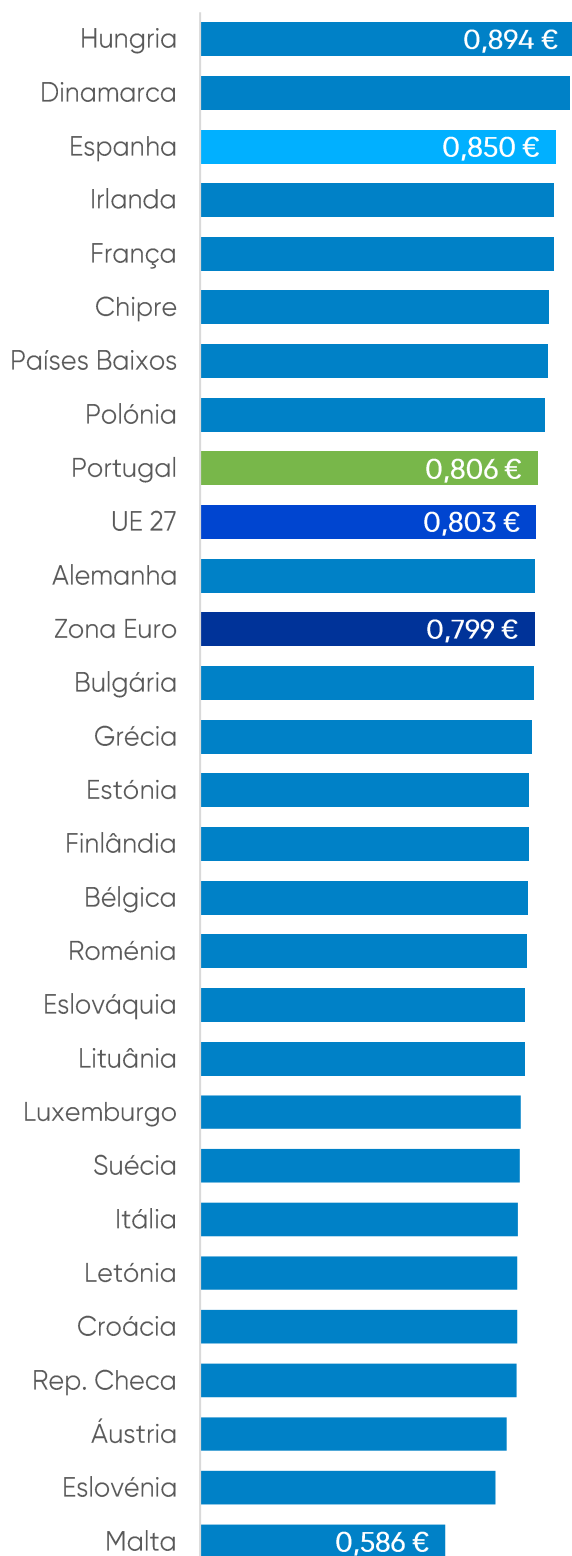
Gasóleo (€/l) | PMVP²



¹PMAI – Preço Médio Antes de Imposto | ²PMPV – Preço Médio de Venda ao Público

Fonte: Comissão Europeia

Gasolina (€/l) | PMAI¹



Gasolina (€/l) | PMVP²

