

Relatório Semanal sobre Combustíveis

6 de dezembro de 2023

Índice

I – Principais destaques	3
Enquadramento Internacional	3
Preço	3
II – Enquadramento Internacional	4
Evolução do Preço do Brent.....	4
Taxa de câmbio Dólar/Euro.....	4
Evolução das Cotações dos Combustíveis.....	5
III – Preço de Referência e Preço de Venda ao Público	6
Gasóleo rodoviário.....	6
Gasolina 95.....	6
GPL Butano.....	7
GPL Propano.....	7
GPL Auto.....	8
Média Semanal.....	9
Variação Semanal.....	9
IV – Decomposição do Preço de Referência	10
Média Semanal.....	11
Variação Semanal.....	11
V – Preços dos combustíveis em Portugal e União Europeia....	12
Gasóleo rodoviário.....	12
Gasolina 95.....	13

Os principais pontos a destacar deste relatório semanal, são os seguintes:

Enquadramento Internacional

No início da semana registou-se uma tendência de subida das cotações de petróleo, após a queda temporária de produção no Cazaquistão em consequência de uma tempestade. Além disso, os investidores mostraram algumas expectativas relativamente à reunião dos países signatários do acordo OPEP+, onde se projetava, já, o prolongamento dos atuais cortes na produção e oferta.

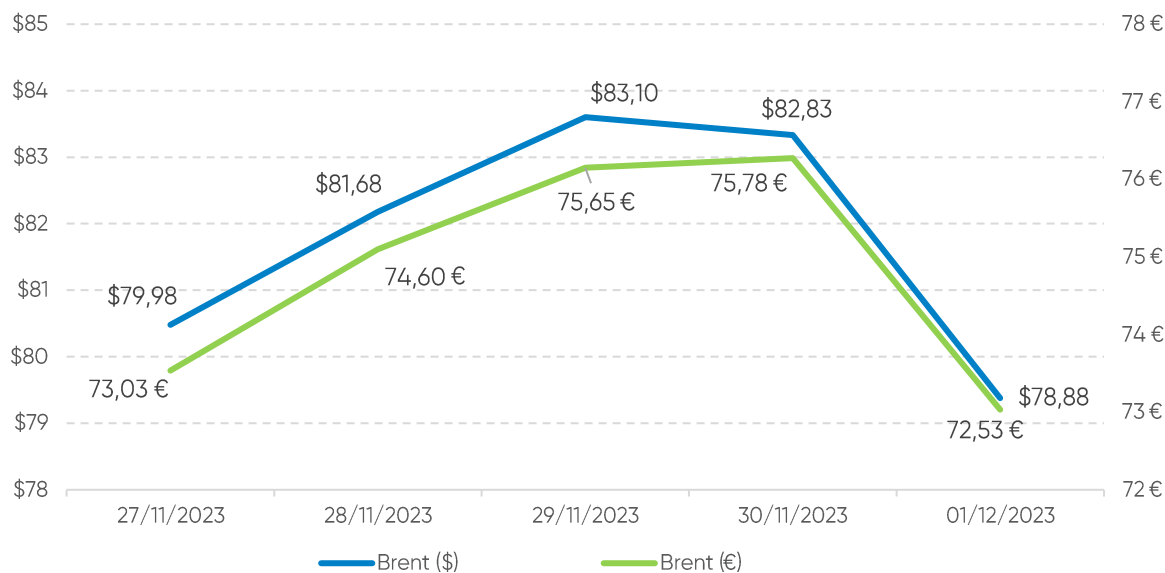
Na sexta-feira, as cotações registaram uma forte descida, com uma variação semanal de -1,9% no WTI e de -2,1% no BRENT, num dia após a reunião da OPEP+, onde esta última decidiu prolongar e aprofundar um pouco os seus cortes voluntários de produção e oferta, mas onde os analistas continuaram a demonstrar preocupação face à redução dos índices de produção industrial nas principais economias mundiais.

Preço

O cenário do lado da oferta do mercado refletiu estas oscilações, tendo o petróleo Brent começado a semana a valer \$79,98 (fecho da primeira sessão) e encerrado a sessão de 1 de dezembro a valer \$78,88 (uma redução de \$1,10).

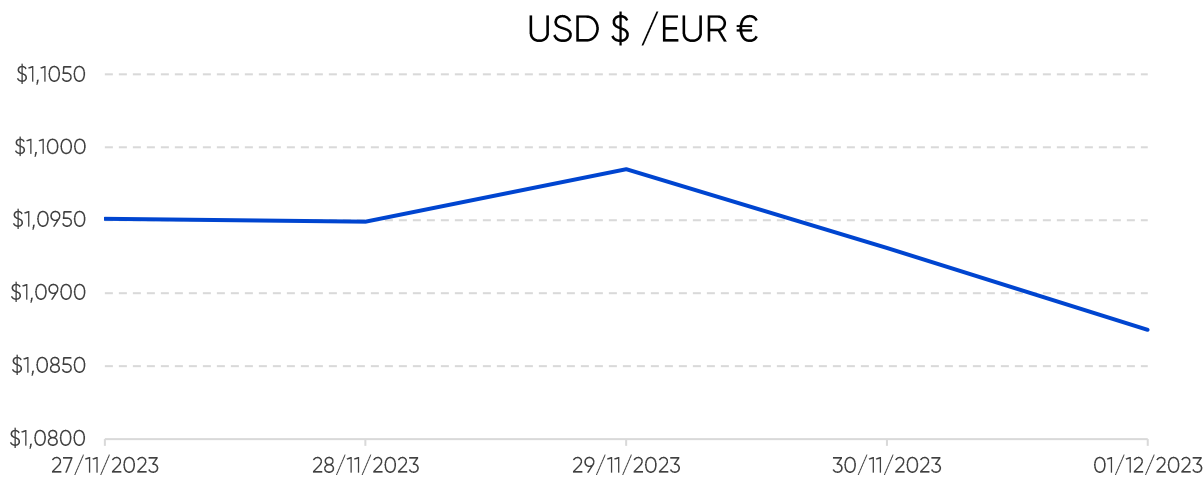
Quanto aos preços de referência ENSE, entre os dias 27 de novembro e 4 de dezembro de 2023, registaram um decréscimo de 3,1 cts/l no gasóleo simples e um aumento de 0,6 cts/l na gasolina simples. No mesmo período, o PMVP desceu 0,5 cts/l e 1,9 cts/l no gasóleo simples e na gasolina 95, respetivamente.

Evolução do Preço do Brent por barril



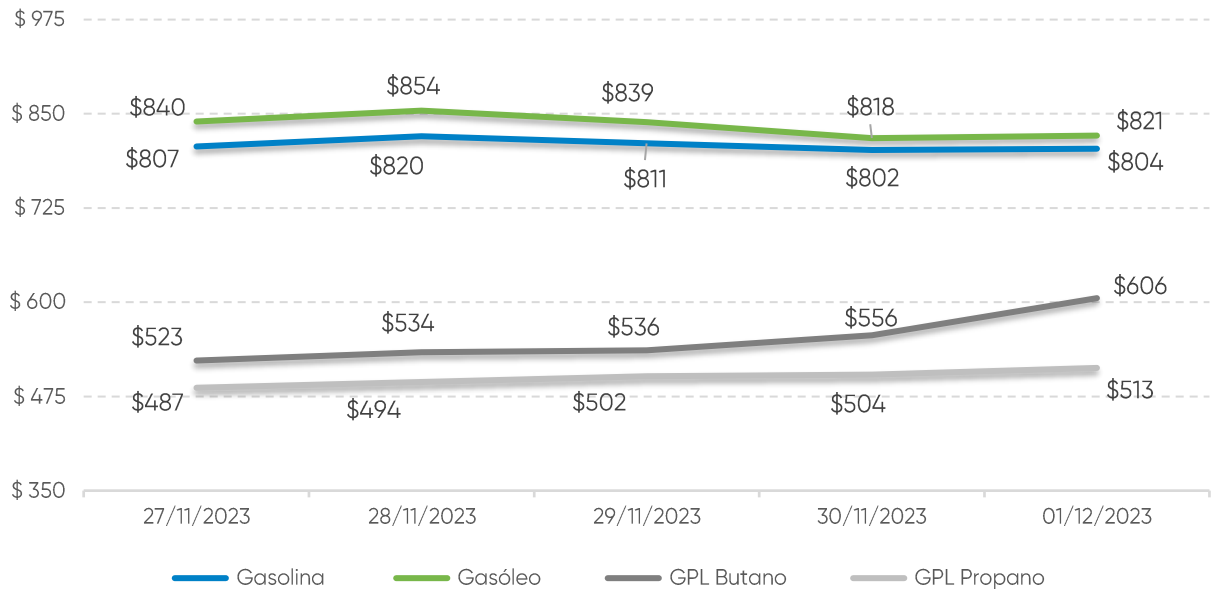
Fonte: Bloomberg

Taxa de câmbio Dólar / Euro



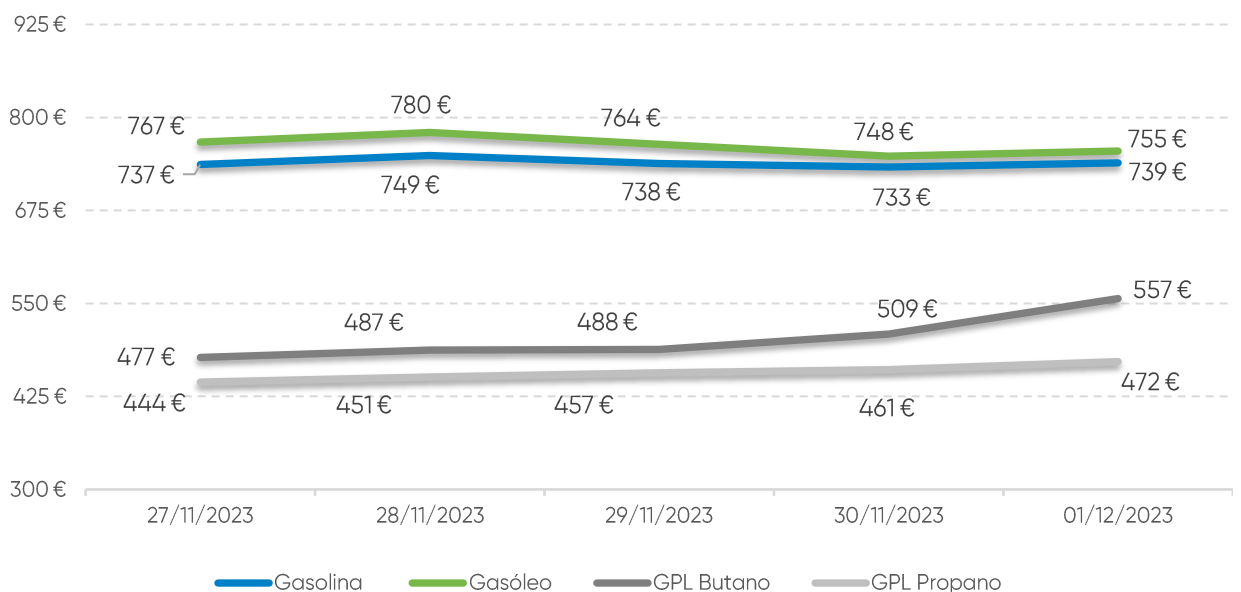
Fonte: Banco de Portugal

Evolução das Cotações dos Combustíveis (\$/tonelada)



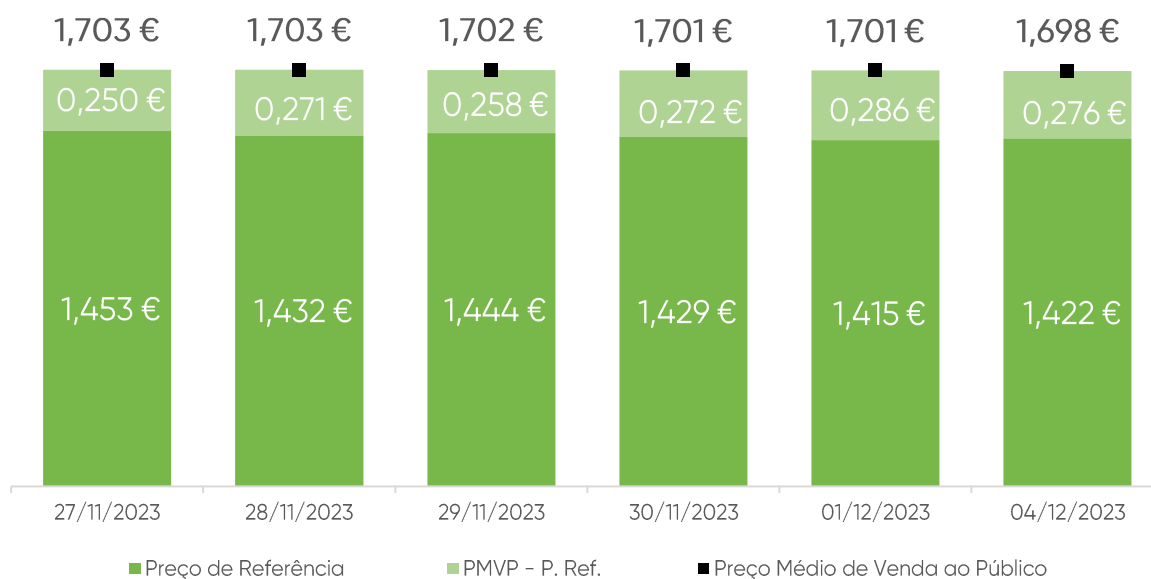
Fonte: Bloomberg

Evolução das Cotações dos Combustíveis (€/tonelada)



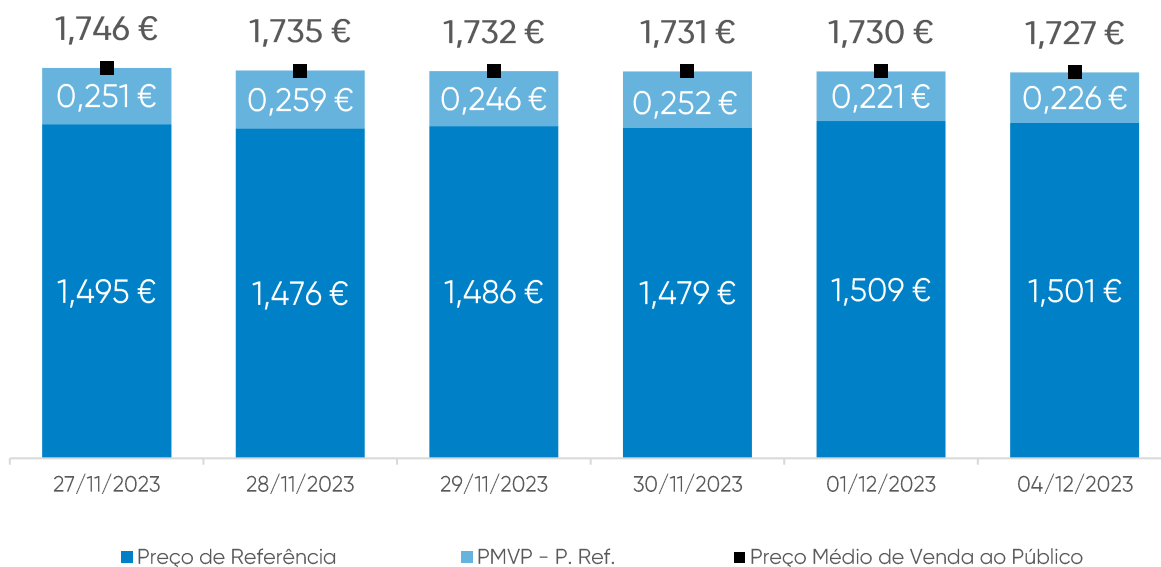
Fonte: Bloomberg

Gasóleo rodoviário (€/litro)



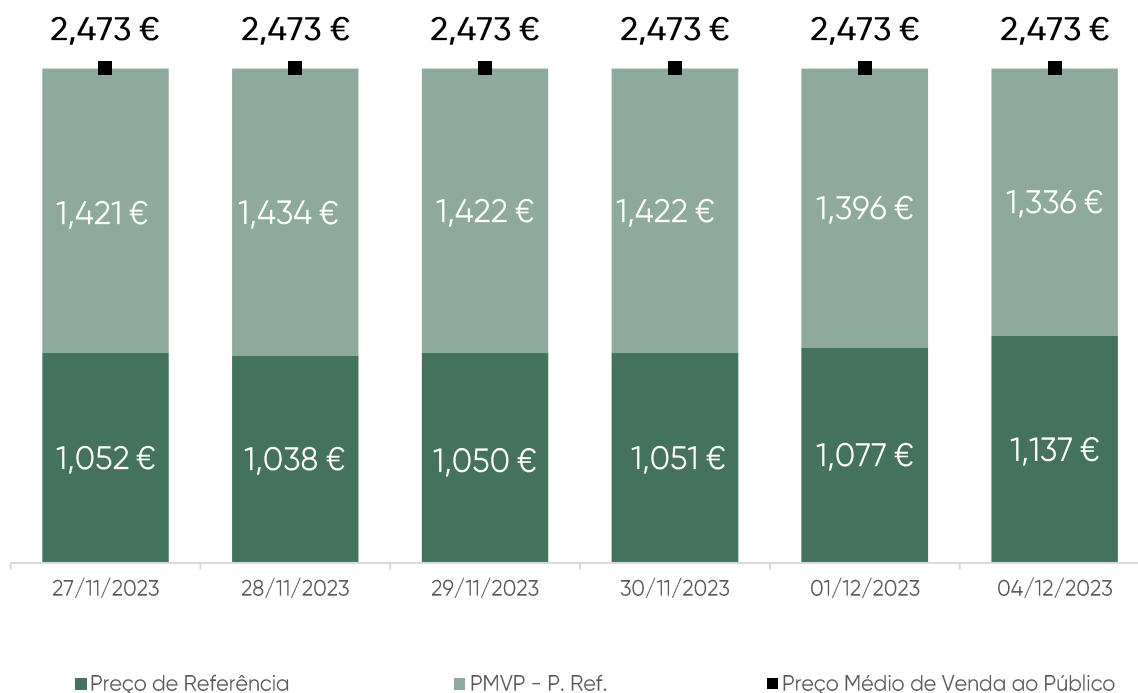
Fonte: ENSE

Gasolina 95 (€/litro)



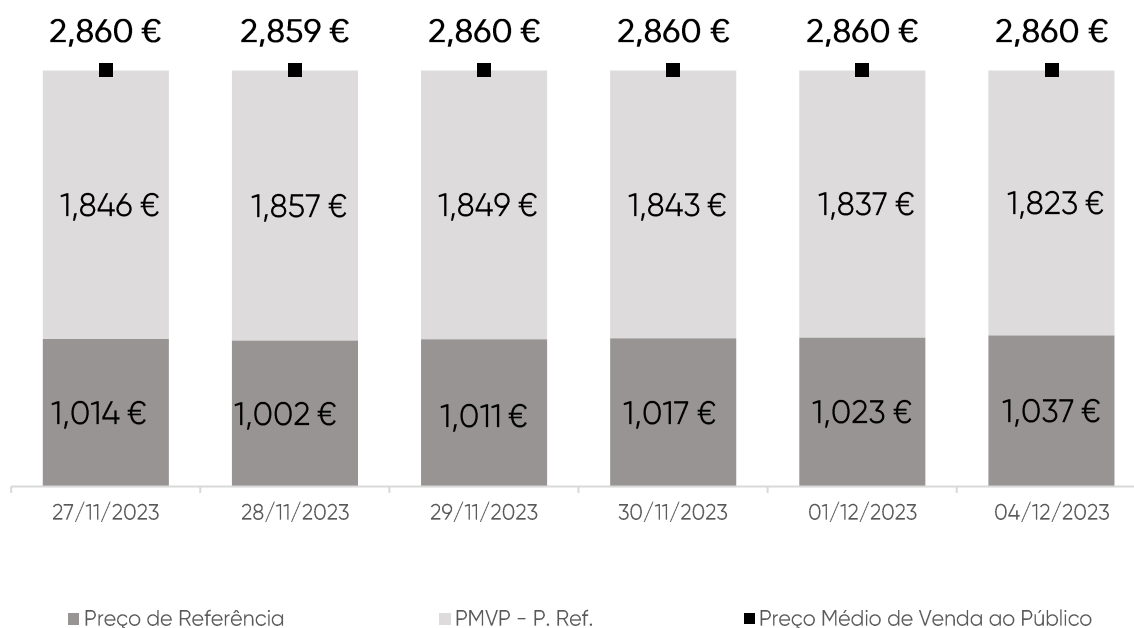
Fonte: ENSE

GPL Butano (€/kg)



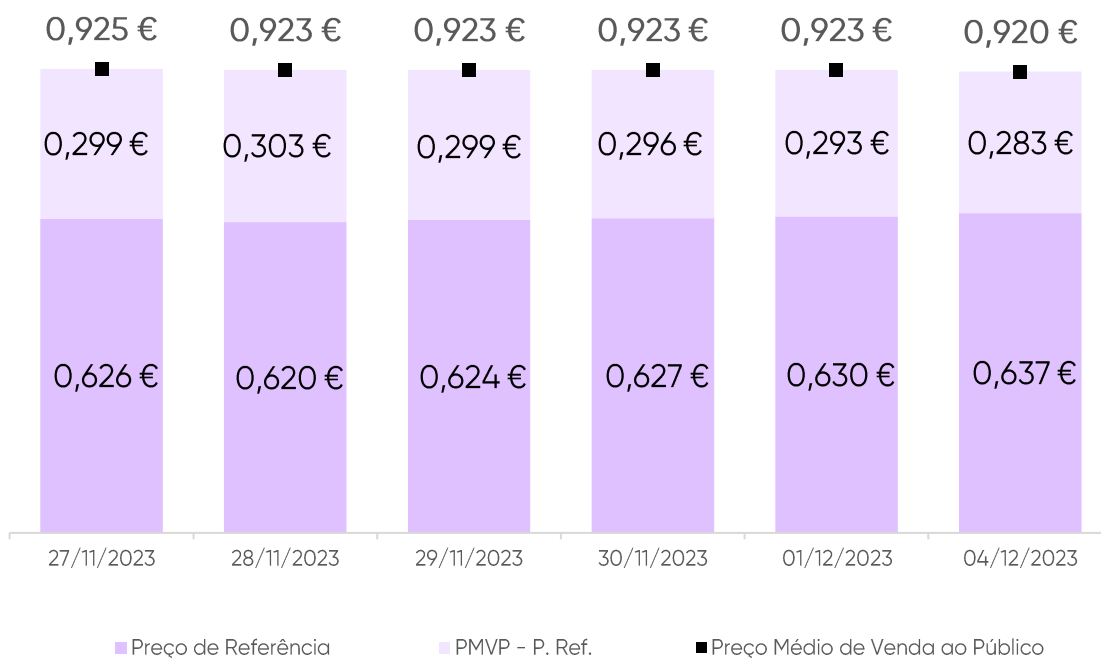
Fonte: ENSE

GPL Propano (€/kg)



Fonte: ENSE

GPL Auto (€/litro)



Fonte: ENSE

Média Semanal

No contexto desta análise, a média semanal tem por base o período de segunda-feira da semana anterior à data da publicação deste relatório, à segunda-feira da semana em que é publicado. Complementarmente, analisa-se o conceito da diferença entre o Preço Médio de Venda ao Público e o Preço de Referência, e a sua evolução no período identificado.

Combustível	Preço antes de Impostos	Preço Referência	PMVP-P. Ref.	PMVP
Gasolina	0,634 €	1,491 €	0,243 €	1,734 €
Gasóleo	0,722 €	1,432 €	0,269 €	1,701 €
GPL Butano	0,629 €	1,068 €	1,405 €	2,473 €
GPL Propano	0,584 €	1,017 €	1,843 €	2,860 €
GPL Auto	0,298 €	0,627 €	0,295 €	0,923 €

Fonte: ENSE

Variação semanal

Diferença entre a média semanal atual e a média semanal da semana anterior.

Combustível	Preço antes de Impostos	Preço Referência	PMVP-P. Ref.	PMVP
Gasolina	-0,013 €	-0,016 €	-0,007 €	-0,023 €
Gasóleo	-0,008 €	-0,010 €	0,003 €	-0,007 €
GPL Butano	0,018 €	0,022 €	-0,021 €	0,001 €
GPL Propano	0,003 €	0,004 €	-0,003 €	0,001 €
GPL Auto	0,002 €	0,002 €	-0,005 €	-0,003 €

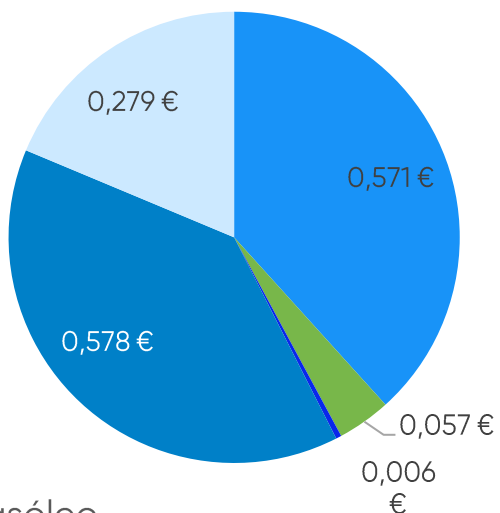
Fonte: ENSE

Taxa de variação entre a média semanal atual e a da semana anterior.

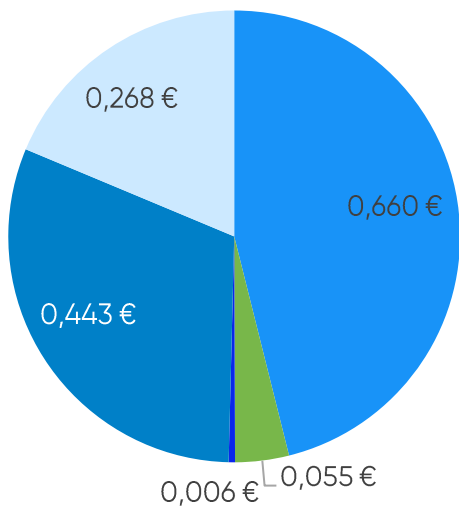
Combustível	Preço antes de Impostos	Preço Referência	PMVP-P. Ref.	PMVP
Gasolina	-2,04%	-1,08%	-2,73%	-1,31%
Gasóleo	-1,09%	-0,68%	1,23%	-0,38%
GPL Butano	2,91%	2,09%	-1,49%	0,03%
GPL Propano	0,57%	0,40%	-0,18%	0,02%
GPL Auto	0,57%	0,33%	-1,75%	-0,34%

Fonte: ENSE

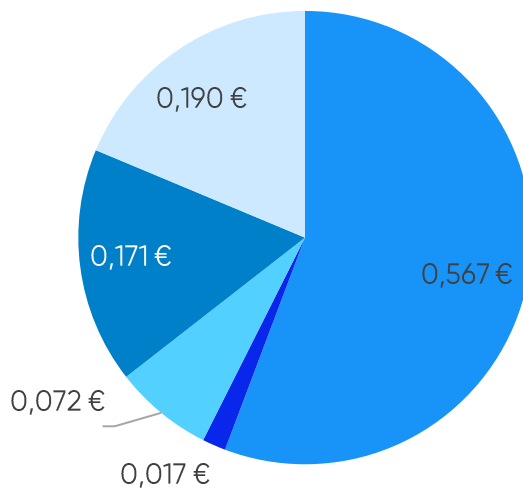
Gasolina



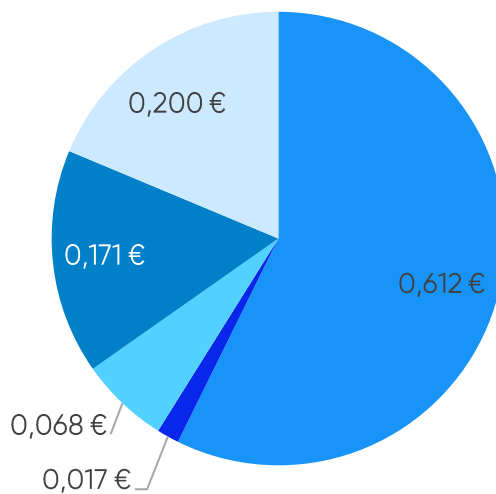
Gasóleo



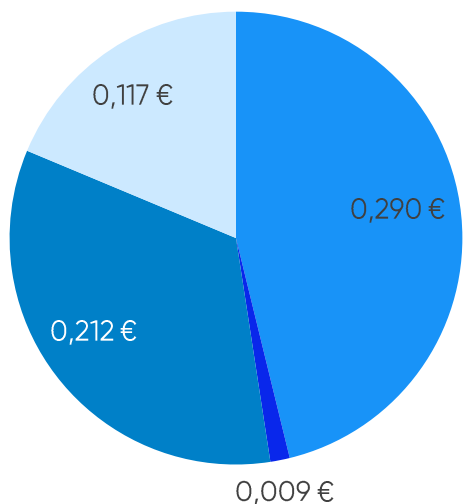
GPL Propano



GPL Butano



GPL Auto



■ Preço + Frete (CIF Lisboa)

■ Descarga, armazenagem e reservas

■ ISP

■ Adicional por incorporação de biocombustível

■ Enchimento

■ IVA

Média Semanal

A média semanal tem por base o período de segunda-feira da semana anterior à data da publicação deste relatório, à segunda-feira da semana em que é publicado.

Combustível	Preço + Frete (CIF Lisboa)	Adicional por incorporação de biocombustível	Descarga, armazenagem e reservas	Enchimento	ISP	IVA	Preço de Referência
Gasolina	0,571€	0,057€	0,006€	0,000€	0,578€	0,279€	1,491€
Gasóleo	0,660€	0,055€	0,006€	0,000€	0,443€	0,268€	1,432€
GPL Butano	0,612€	0,000€	0,017€	0,068€	0,171€	0,200€	1,068€
GPL Propano	0,567€	0,000€	0,017€	0,072€	0,171€	0,190€	1,017€
GPL Auto	0,290€	0,000€	0,009€	0,000€	0,212€	0,117€	0,627€

Fonte: ENSE

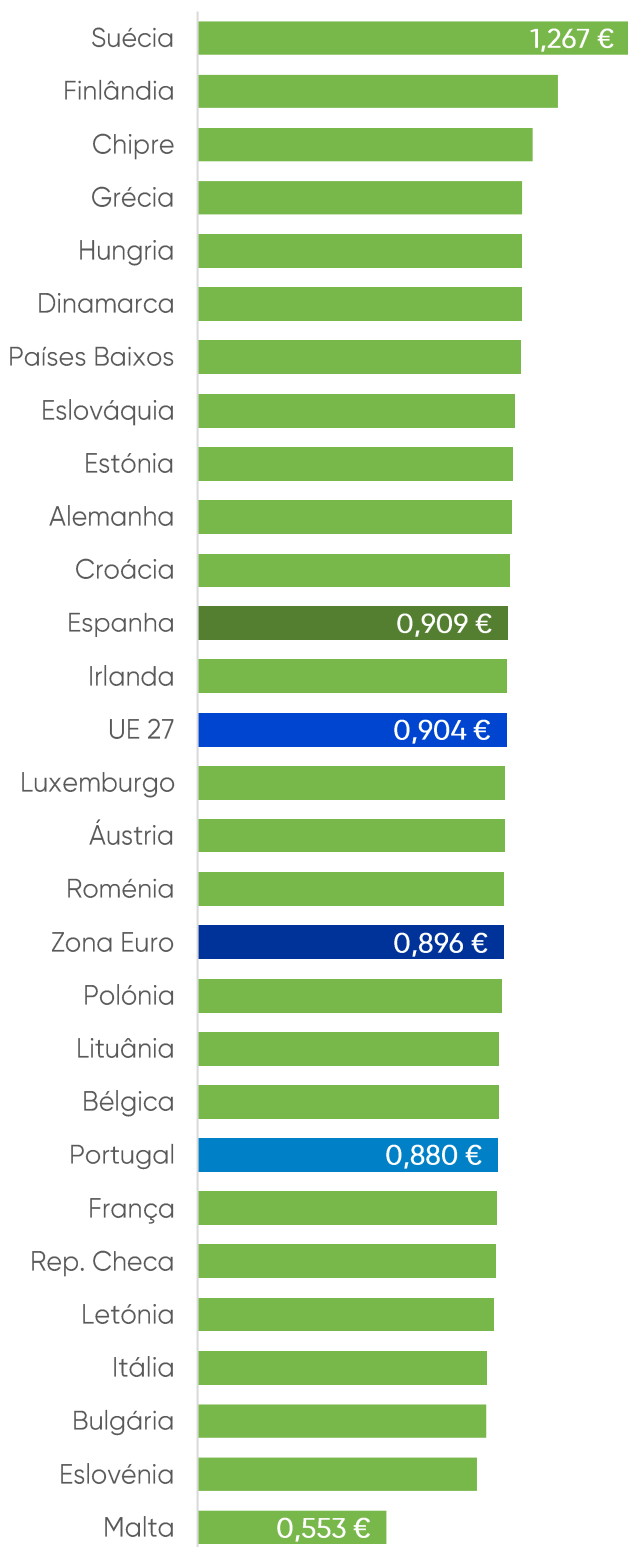
Variação semanal

Diferença entre a média semanal atual e a média semanal da semana anterior.

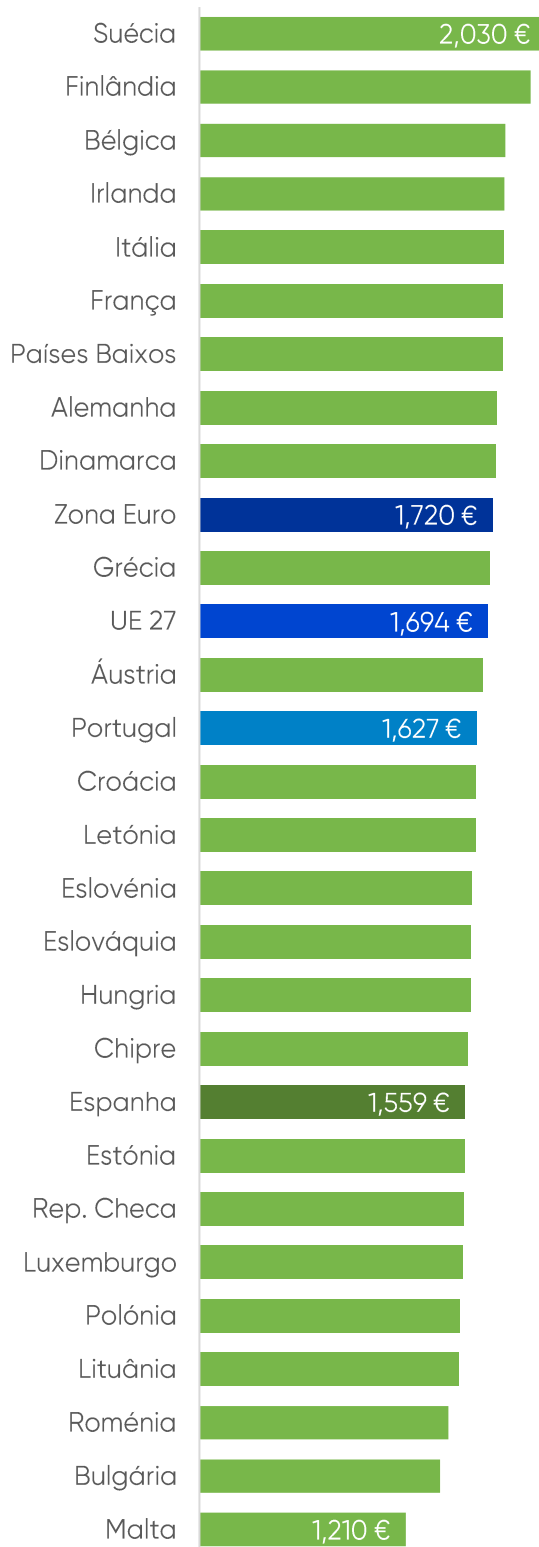
Combustível	Preço + Frete (CIF Lisboa)	Adicional por incorporação de biocombustível	Descarga, armazenagem e reservas	Enchimento	ISP	IVA	Preço de Referência
Gasolina	-0,002€	-0,011€	0,000€	0,000€	0,000€	-0,003€	-0,016€
Gasóleo	-0,009€	0,001€	0,000€	0,000€	0,000€	-0,002€	-0,010€
GPL Butano	0,018€	0,000€	0,000€	0,000€	0,000€	0,004€	0,022€
GPL Propano	0,003€	0,000€	0,000€	0,000€	0,000€	0,001€	0,004€
GPL Auto	0,002€	0,000€	0,000€	0,000€	0,000€	0,000€	0,002€

Fonte: ENSE

Gasóleo (€/l) | PMAI¹

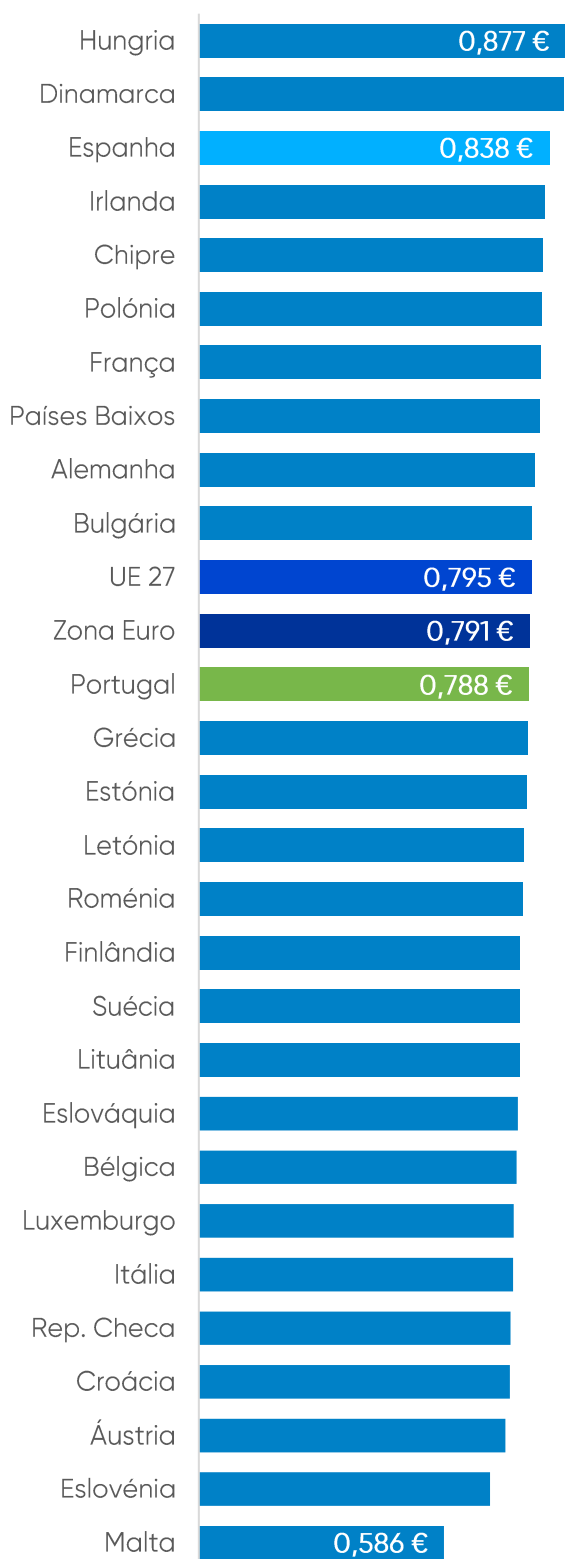


Gasóleo (€/l) | PMVP²



¹PMAI – Preço Médio Antes de Imposto | ²PMPV – Preço Médio de Venda ao Público

Gasolina (€/l) | PMAI¹



Gasolina (€/l) | PMVP²

