

Relatório Semanal sobre Combustíveis

13 de dezembro de 2023

Índice

I – Principais destaques	3
Enquadramento Internacional	3
Preço	3
II – Enquadramento Internacional	4
Evolução do Preço do Brent.....	4
Taxa de câmbio Dólar/Euro.....	4
Evolução das Cotações dos Combustíveis.....	5
III – Preço de Referência e Preço de Venda ao Público	6
Gasóleo rodoviário.....	6
Gasolina 95.....	6
GPL Butano.....	7
GPL Propano.....	7
GPL Auto.....	8
Média Semanal.....	9
Variação Semanal.....	9
IV – Decomposição do Preço de Referência	10
Média Semanal.....	11
Variação Semanal.....	11
V – Preços dos combustíveis em Portugal e União Europeia....	12
Gasóleo rodoviário.....	12
Gasolina 95.....	13

Os principais pontos a destacar deste relatório semanal, são os seguintes:

Enquadramento Internacional

A semana ficou marcada por uma nova descida das cotações de petróleo, registando uma descida semanal acumulada de 3,8% nas principais referências internacionais pela sétima semana consecutiva.

Nos últimos dias, os mercados mostraram estar a aguardar, para avaliar a extensão da decisão da OPEP+ uma vez que há um carácter voluntário da medida e alguns países defendem um incremento da sua oferta. Em paralelo, mantém-se o receio dos efeitos da atual situação económica nos níveis de procura desta matéria-prima.

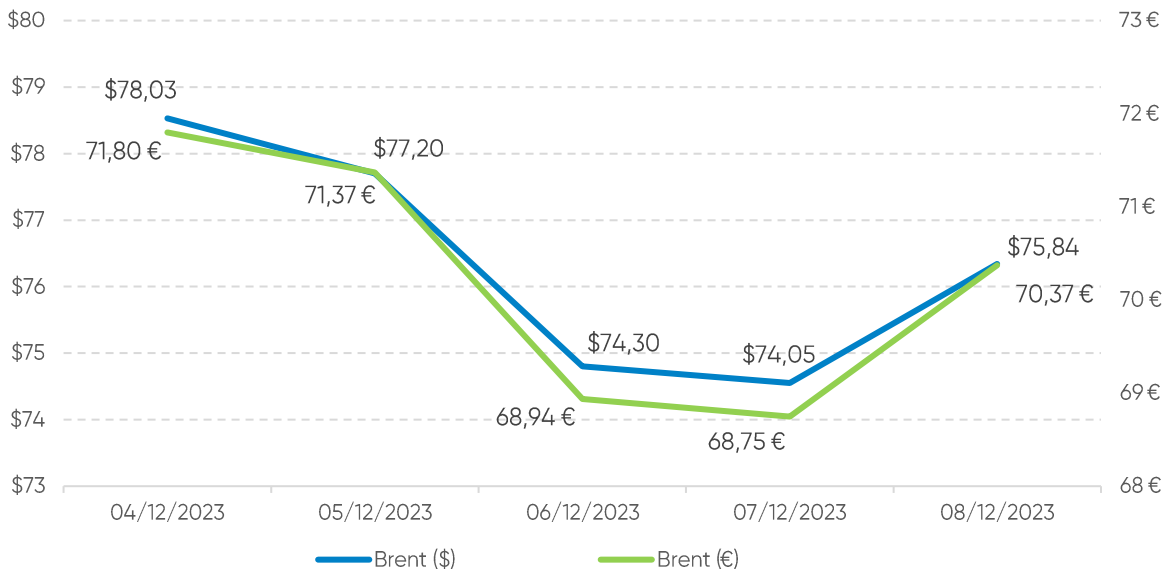
Além disso, destacou-se ainda, durante a semana, a informação de que os *stocks* norte-americanos de gasolina subiram 5,4 milhões de barris (a previsão era de um aumento de 1 milhão de barris) e que os de crude desceram 4,6 milhões de barris (face a uma previsão de - 1,4 milhões de barris), que demonstra que os mercados estão a focar-se sobretudo nos receios do lado da procura e do facto de estar a sentir-se uma deterioração dos níveis esperados de crescimento económico.

Preço

O cenário do lado da oferta do mercado refletiu estas oscilações, tendo o petróleo Brent começado a semana a valer \$78,03 (fecho da primeira sessão) e encerrado a sessão de 8 de dezembro a valer \$75,84 (uma queda de \$2,19).

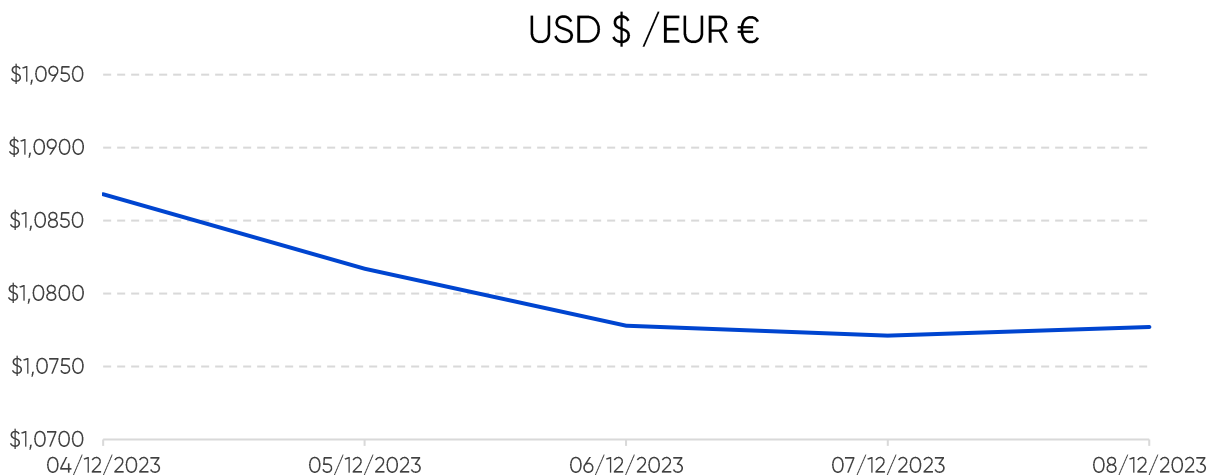
Quanto aos preços de referência ENSE, entre os dias 4 e 11 de dezembro de 2023, registaram uma decréscimo no gasóleo simples e na gasolina simples de 2,8 cts/l e de 4,2 cts/l, respetivamente. No mesmo período, o PMVP desceu 2,0 cts/l no gasóleo simples e 1,2 cts/l na gasolina 95.

Evolução do Preço do Brent por barril



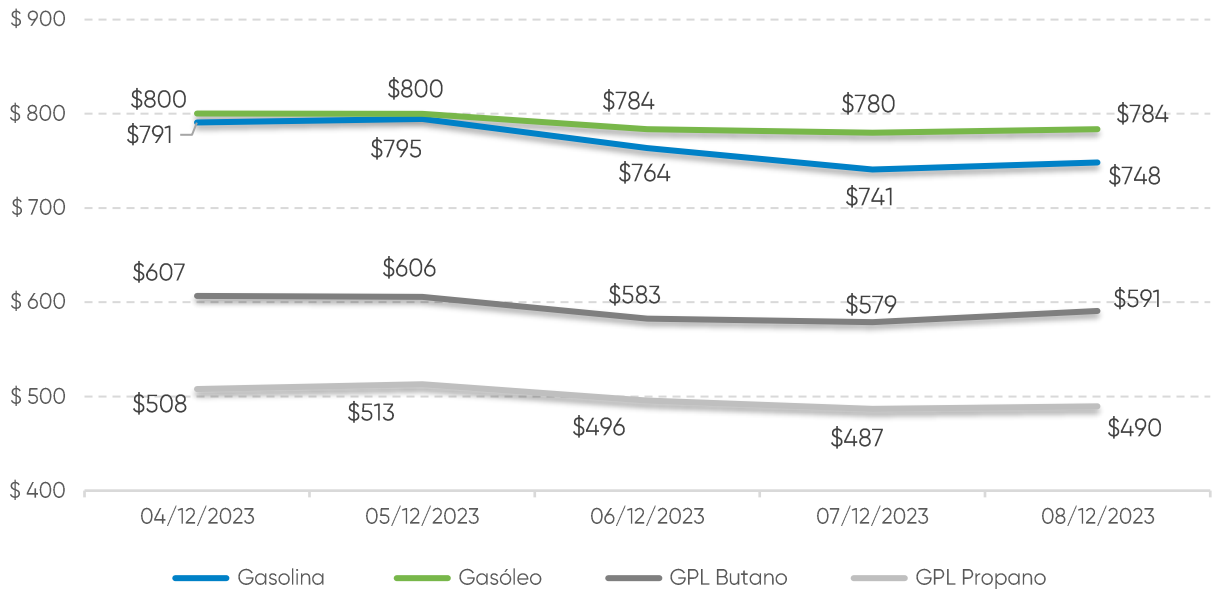
Fonte: Bloomberg

Taxa de câmbio Dólar / Euro



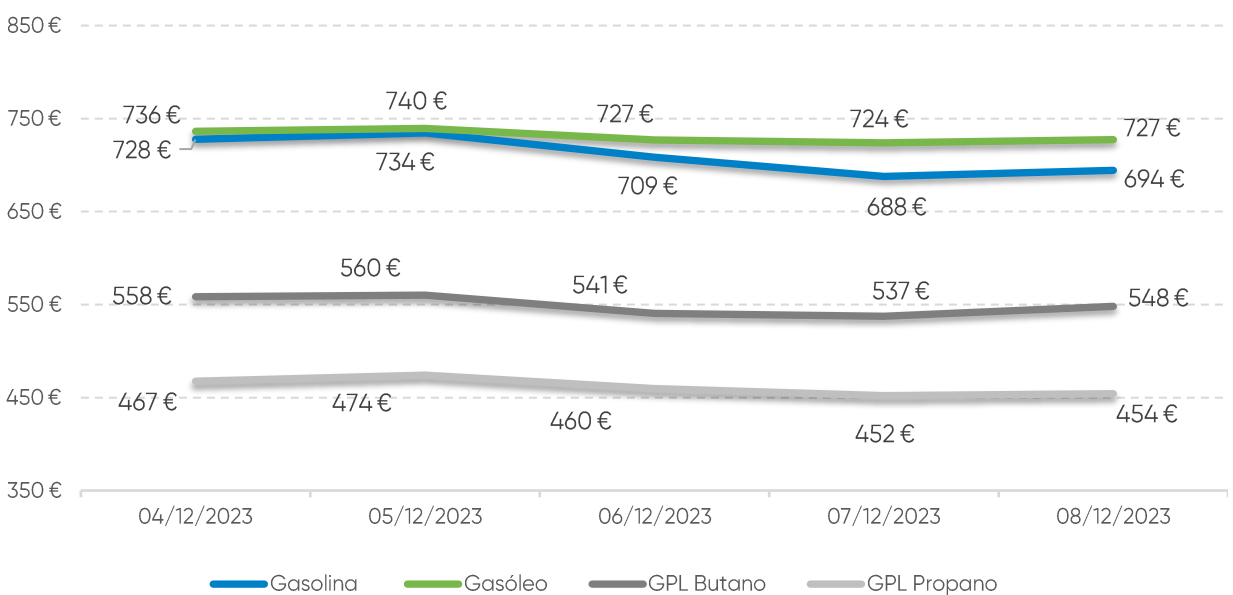
Fonte: Banco de Portugal

Evolução das Cotações dos Combustíveis (\$/tonelada)



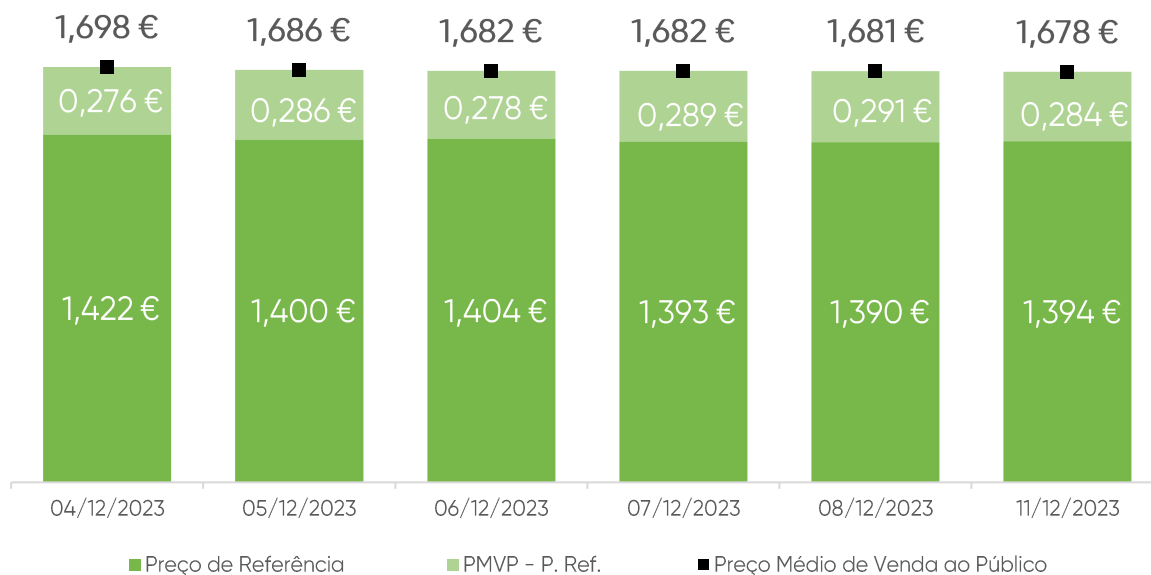
Fonte: Bloomberg

Evolução das Cotações dos Combustíveis (€/tonelada)



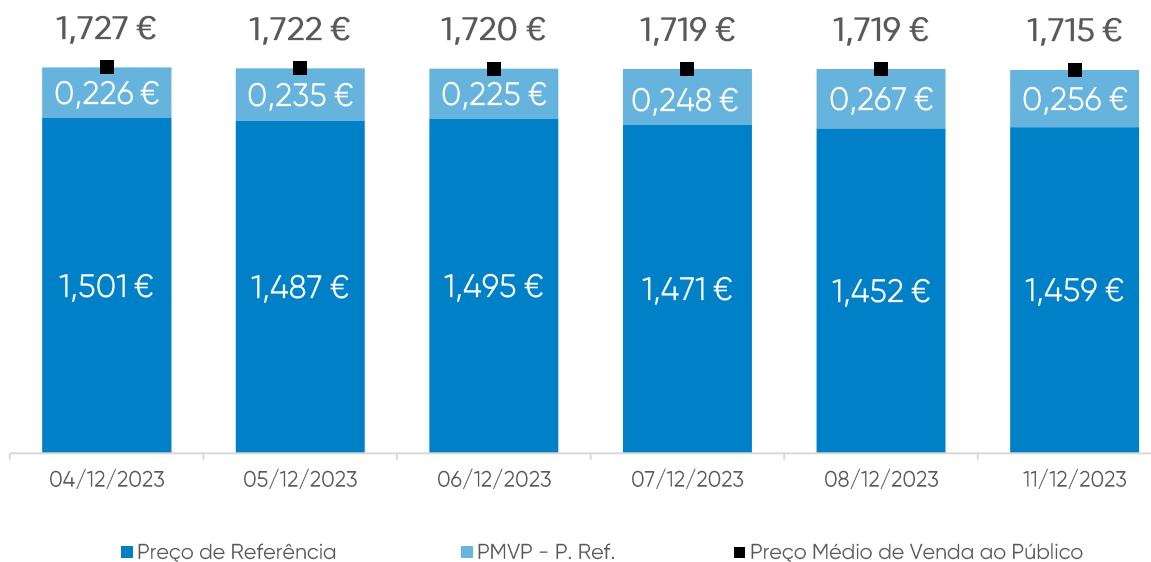
Fonte: Bloomberg

Gasóleo rodoviário (€/litro)



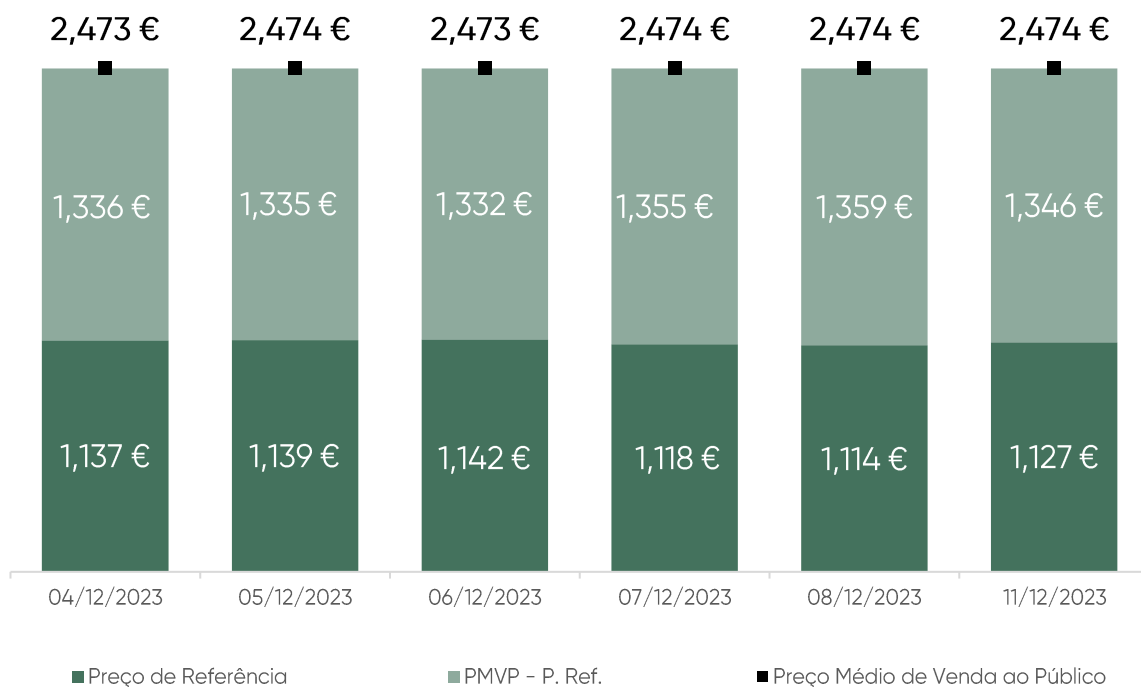
Fonte: ENSE

Gasolina 95 (€/litro)



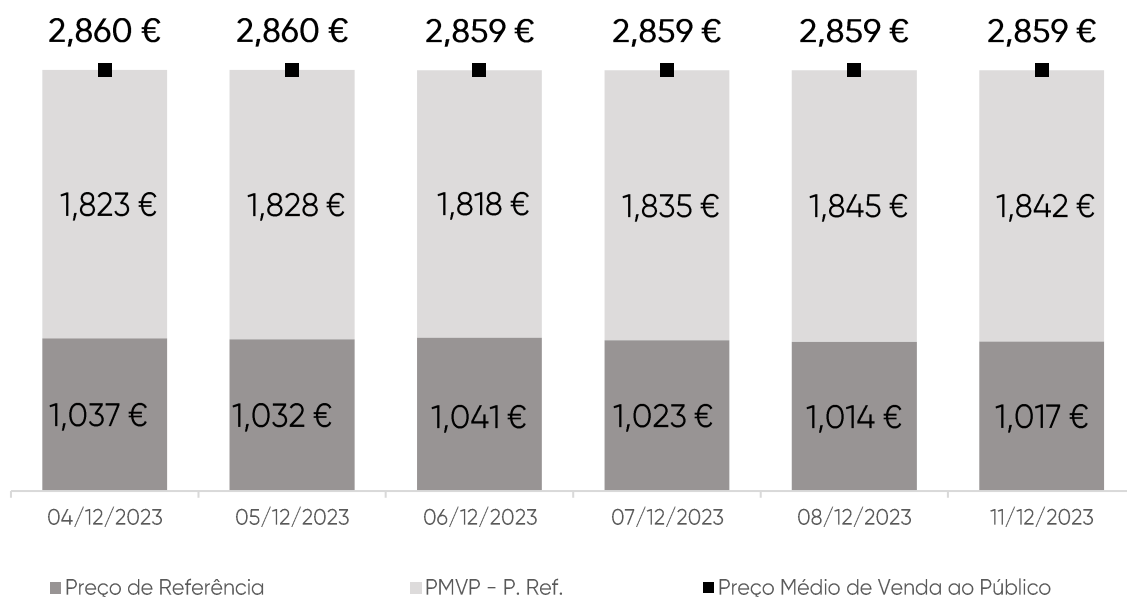
Fonte: ENSE

GPL Butano (€/kg)



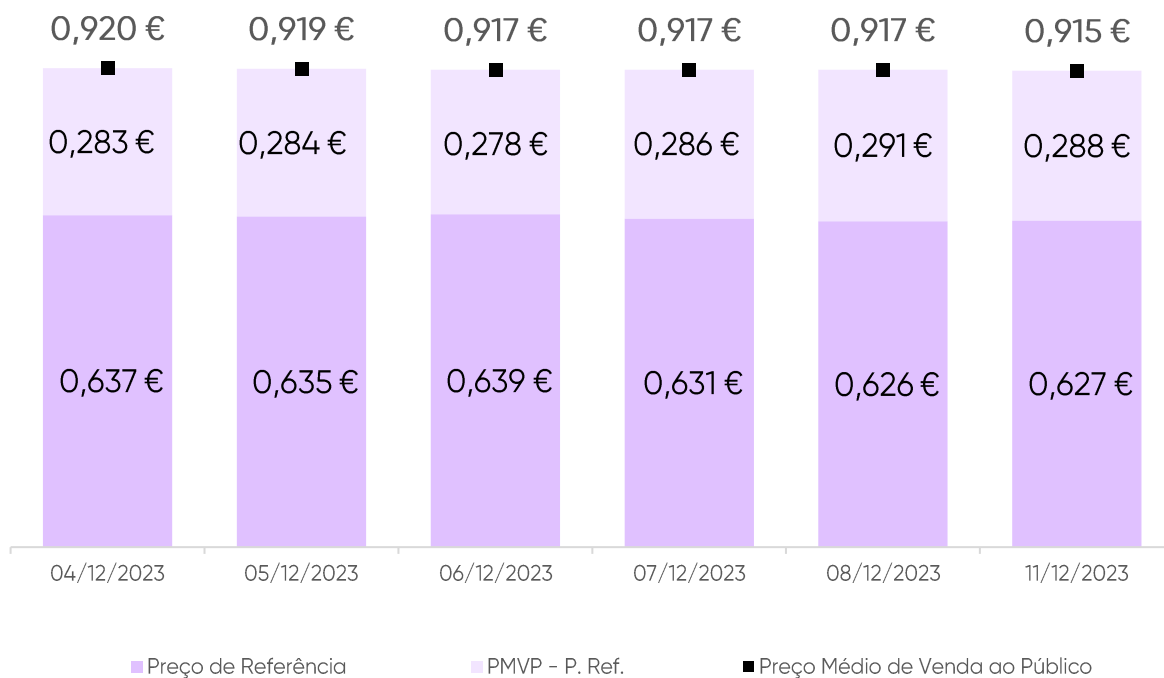
Fonte: ENSE

GPL Propano (€/kg)



Fonte: ENSE

GPL Auto (€/litro)



Fonte: ENSE

Média Semanal

No contexto desta análise, a média semanal tem por base o período de segunda-feira da semana anterior à data da publicação deste relatório, à segunda-feira da semana em que é publicado. Complementarmente, analisa-se o conceito da diferença entre o Preço Médio de Venda ao Público e o Preço de Referência, e a sua evolução no período identificado.

Combustível	Preço antes de Impostos	Preço Referência	PMVP-P. Ref.	PMVP
Gasolina	0,623 €	1,477 €	0,243 €	1,720 €
Gasóleo	0,696 €	1,401 €	0,284 €	1,685 €
GPL Butano	0,679 €	1,129 €	1,344 €	2,473 €
GPL Propano	0,592 €	1,027 €	1,832 €	2,859 €
GPL Auto	0,303 €	0,632 €	0,285 €	0,918 €

Fonte: ENSE

Variação semanal

Diferença entre a média semanal atual e a média semanal da semana anterior.

Combustível	Preço antes de Impostos	Preço Referência	PMVP-P. Ref.	PMVP
Gasolina	-0,011 €	-0,014 €	0,000 €	-0,013 €
Gasóleo	-0,026 €	-0,032 €	0,015 €	-0,017 €
GPL Butano	0,050 €	0,062 €	-0,061 €	0,001 €
GPL Propano	0,008 €	0,010 €	-0,011 €	-0,001 €
GPL Auto	0,004 €	0,005 €	-0,010 €	-0,005 €

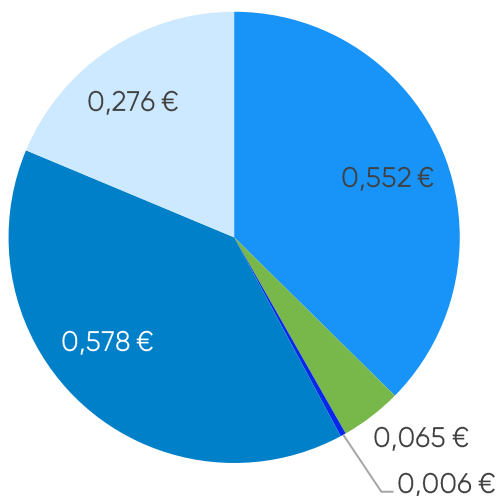
Fonte: ENSE

Taxa de variação entre a média semanal atual e a da semana anterior.

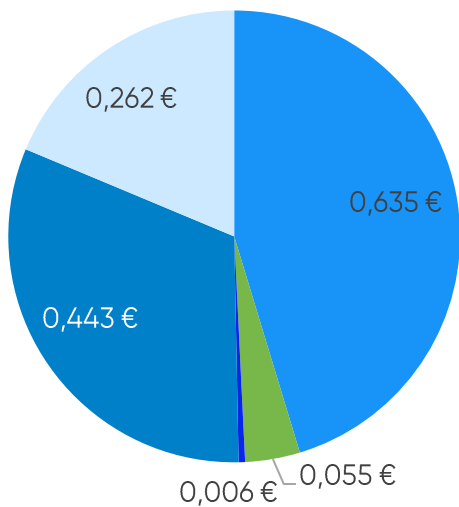
Combustível	Preço antes de Impostos	Preço Referência	PMVP-P. Ref.	PMVP
Gasolina	-1,73%	-0,91%	0,14%	-0,76%
Gasóleo	-3,59%	-2,23%	5,60%	-0,99%
GPL Butano	8,01%	5,80%	-4,36%	0,03%
GPL Propano	1,37%	0,97%	-0,57%	-0,02%
GPL Auto	1,37%	0,80%	-3,51%	-0,58%

Fonte: ENSE

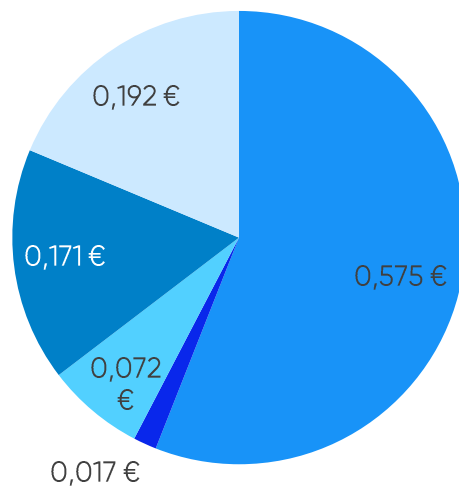
Gasolina



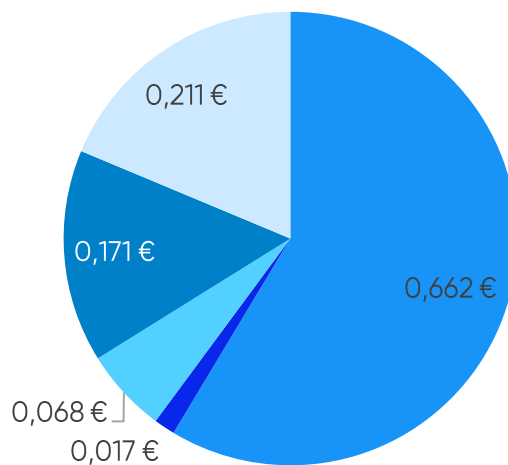
Gasóleo



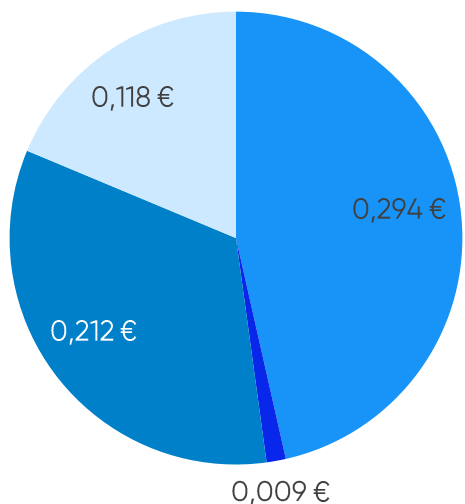
GPL Propano



GPL Butano



GPL Auto



■ Preço + Frete (CIF Lisboa)

■ Descarga, armazenagem e reservas

■ ISP

■ Adicional por incorporação de biocombustível

■ Enchimento

■ IVA

Média Semanal

A média semanal tem por base o período de segunda-feira da semana anterior à data da publicação deste relatório, à segunda-feira da semana em que é publicado.

Combustível	Preço + Frete (CIF Lisboa)	Adicional por incorporação de biocombustível	Descarga, armazenagem e reservas	Enchimento	ISP	IVA	Preço de Referência
Gasolina	0,552 €	0,065 €	0,006 €	0,000 €	0,578 €	0,276 €	1,477 €
Gasóleo	0,635 €	0,055 €	0,006 €	0,000 €	0,443 €	0,262 €	1,401 €
GPL Butano	0,662 €	0,000 €	0,017 €	0,068 €	0,171 €	0,211 €	1,129 €
GPL Propano	0,575 €	0,000 €	0,017 €	0,072 €	0,171 €	0,192 €	1,027 €
GPL Auto	0,294 €	0,000 €	0,009 €	0,000 €	0,212 €	0,118 €	0,632 €

Fonte: ENSE

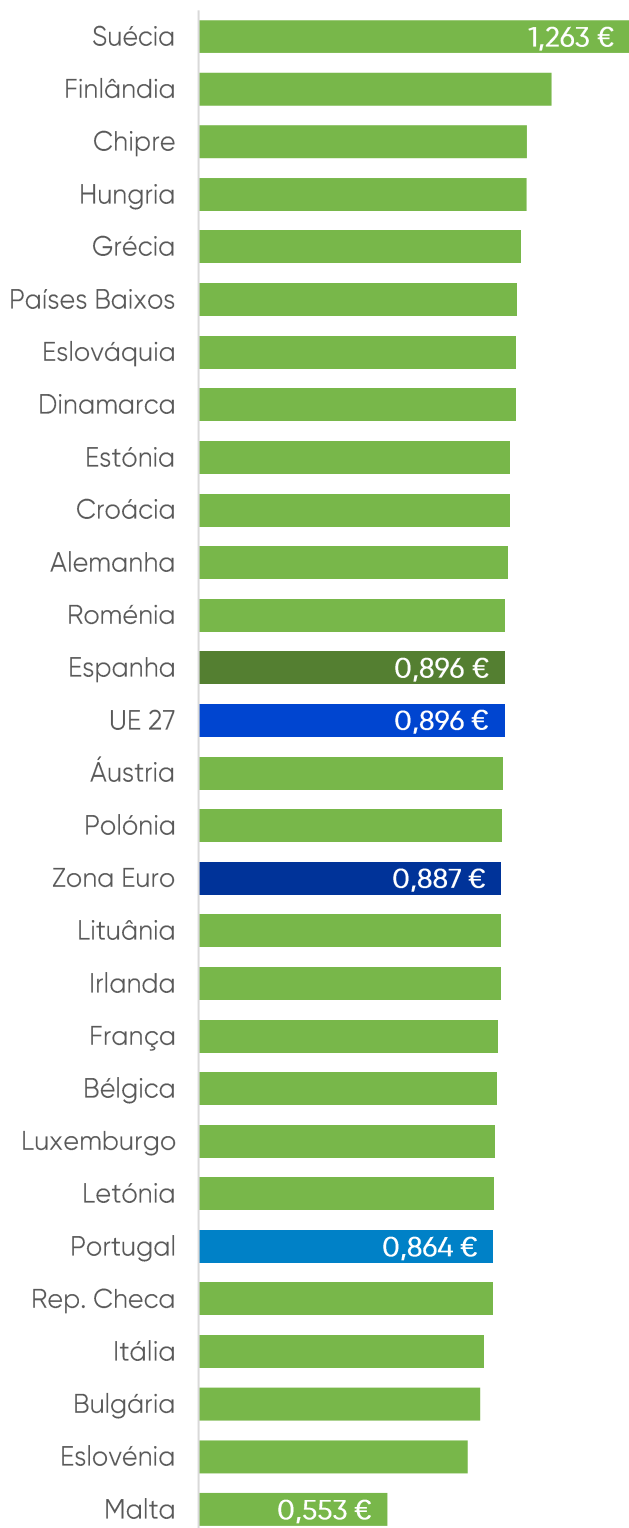
Variação semanal

Diferença entre a média semanal atual e a média semanal da semana anterior.

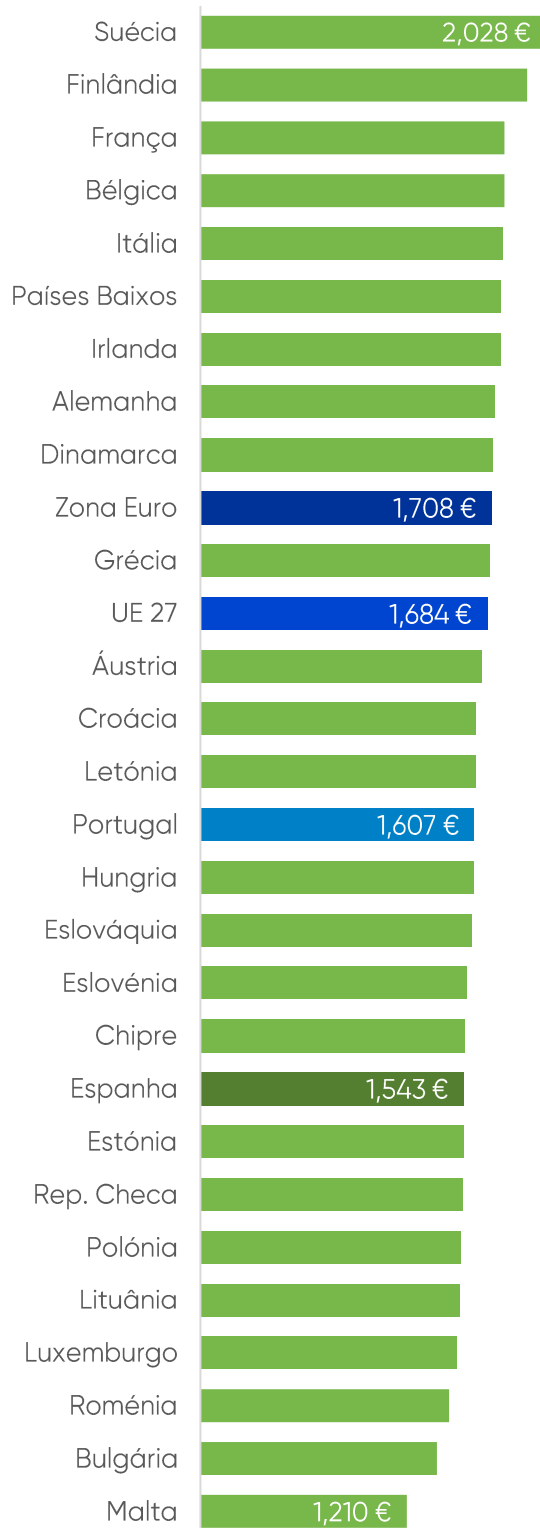
Combustível	Preço + Frete (CIF Lisboa)	Adicional por incorporação de biocombustível	Descarga, armazenagem e reservas	Enchimento	ISP	IVA	Preço de Referência
Gasolina	-0,019 €	0,008 €	0,000 €	0,000 €	0,000 €	-0,003 €	-0,014 €
Gasóleo	-0,026 €	0,000 €	0,000 €	0,000 €	0,000 €	-0,006 €	-0,032 €
GPL Butano	0,050 €	0,000 €	0,000 €	0,000 €	0,000 €	0,012 €	0,062 €
GPL Propano	0,008 €	0,000 €	0,000 €	0,000 €	0,000 €	0,002 €	0,010 €
GPL Auto	0,004 €	0,000 €	0,000 €	0,000 €	0,000 €	0,001 €	0,005 €

Fonte: ENSE

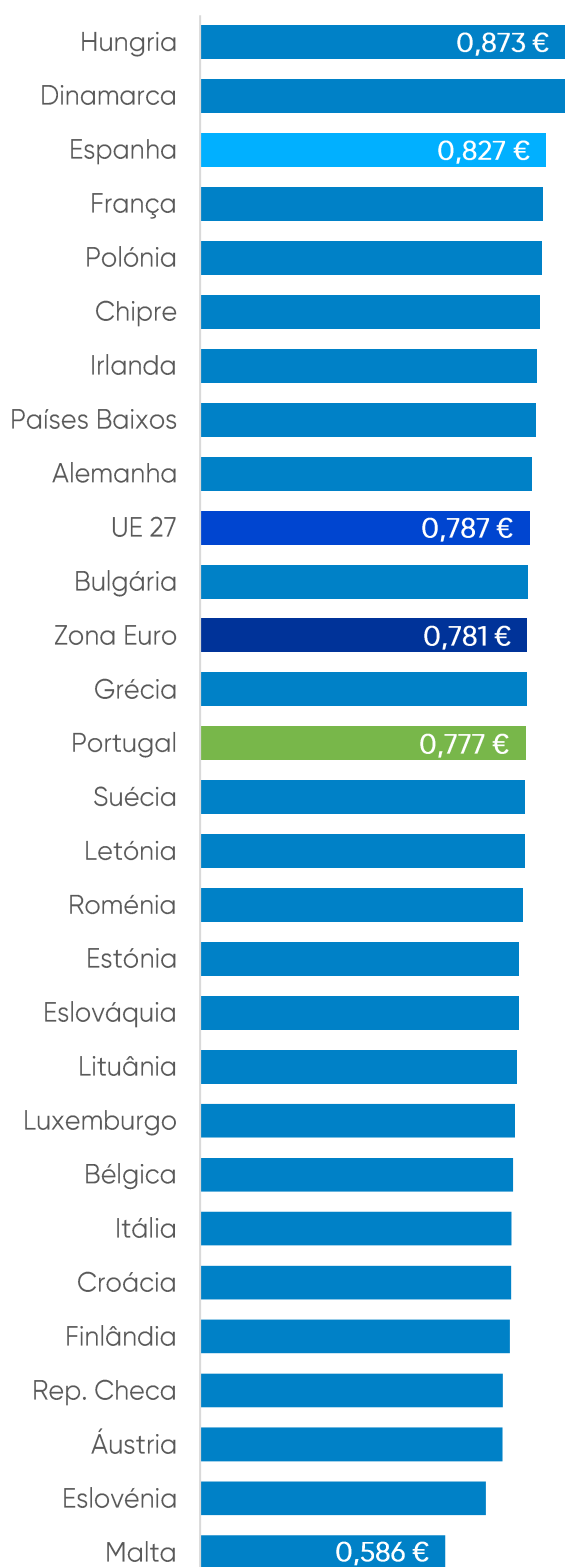
Gasóleo (€/l) | PMAI¹



Gasóleo (€/l) | PMVP²



Gasolina (€/l) | PMAI¹



Gasolina (€/l) | PMVP²

