

Relatório Semanal sobre Combustíveis

27 de dezembro de 2023

Índice

I – Principais destaques	3
Enquadramento Internacional	3
Preço	3
II – Enquadramento Internacional	4
Evolução do Preço do Brent.....	4
Taxa de câmbio Dólar/Euro.....	4
Evolução das Cotações dos Combustíveis.....	5
III – Preço de Referência e Preço de Venda ao Público	6
Gasóleo rodoviário.....	6
Gasolina 95.....	6
GPL Butano.....	7
GPL Propano.....	7
GPL Auto.....	8
Média Semanal.....	9
Variação Semanal.....	9
IV – Decomposição do Preço de Referência	10
Média Semanal.....	11
Variação Semanal.....	11
V – Preços dos combustíveis em Portugal e União Europeia....	12
Gasóleo rodoviário.....	12
Gasolina 95.....	13

Os principais pontos a destacar deste relatório semanal, são os seguintes:

Enquadramento Internacional

A semana ficou marcada por uma certa estabilidade relativamente à trajetória das cotações de petróleo, após uma subida no início da semana, em que se manteve a preocupação dos mercados face aos potenciais riscos logísticos da instabilidade vivida nas rotas marítimas do Mar Vermelho, apesar de tudo contrabalançado pelo facto de se ter registado um incremento nos *stocks* e produção de petróleo nos EUA, o que tem ajudado a reforçar alguma capacidade de oferta desta matéria-prima.

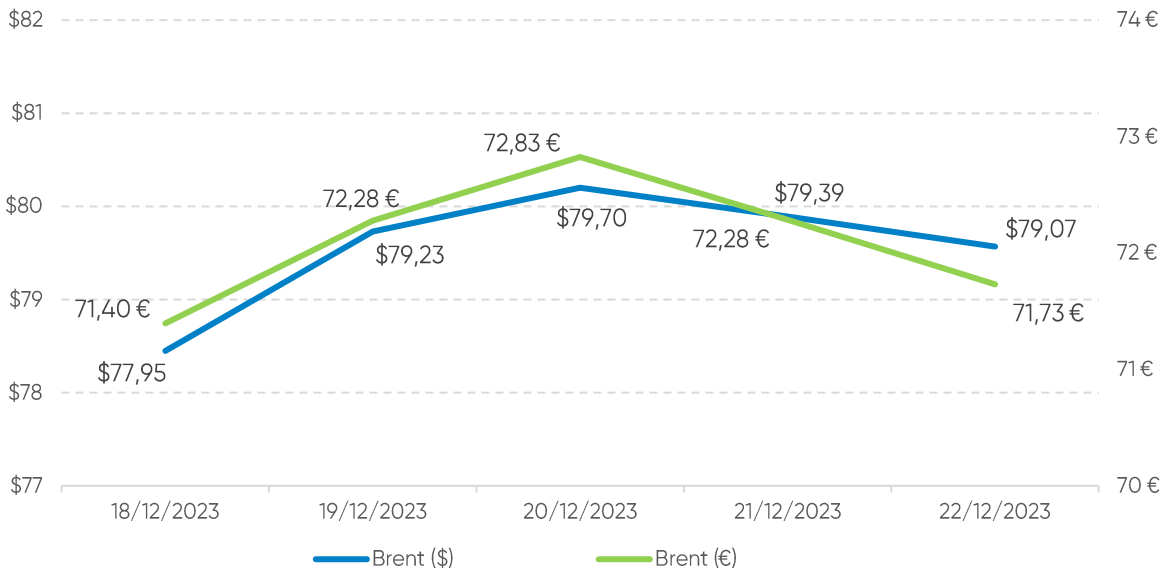
No final da semana, as cotações registaram uma ligeira descida, com os mercados a corrigirem, face à instabilidade no Mar Vermelho e em que o setor encontrou uma resposta logística que, pelo menos, para já evita algum cenário de disrupção. Para além disso, destacou-se ainda o anúncio de saída de Angola da OPEP, que poderá significar um incremento da produção e oferta por parte deste país produtor.

Preço

O cenário do lado da oferta do mercado refletiu estas movimentações, tendo o petróleo Brent começado a semana a valer \$77,95 (fecho da primeira sessão) e encerrado a sessão de 22 de dezembro a valer \$79,07 (um aumento de \$1,12).

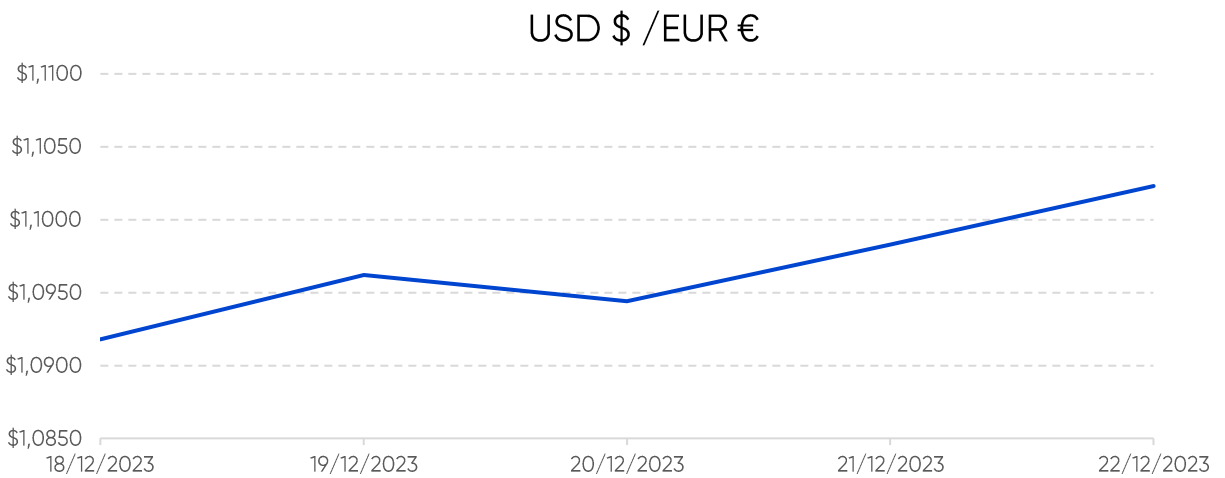
Quanto aos preços de referência ENSE, entre os dias 18 e 22 de dezembro de 2023, registaram uma subida no gasóleo simples de 1,5 cts/l e na gasolina simples de 0,4 cts/. No mesmo período, o PMVP desceu 1,7 cts/l e 1,1 cts/l no gasóleo simples e na gasolina 95, respetivamente.

Evolução do Preço do Brent por barril



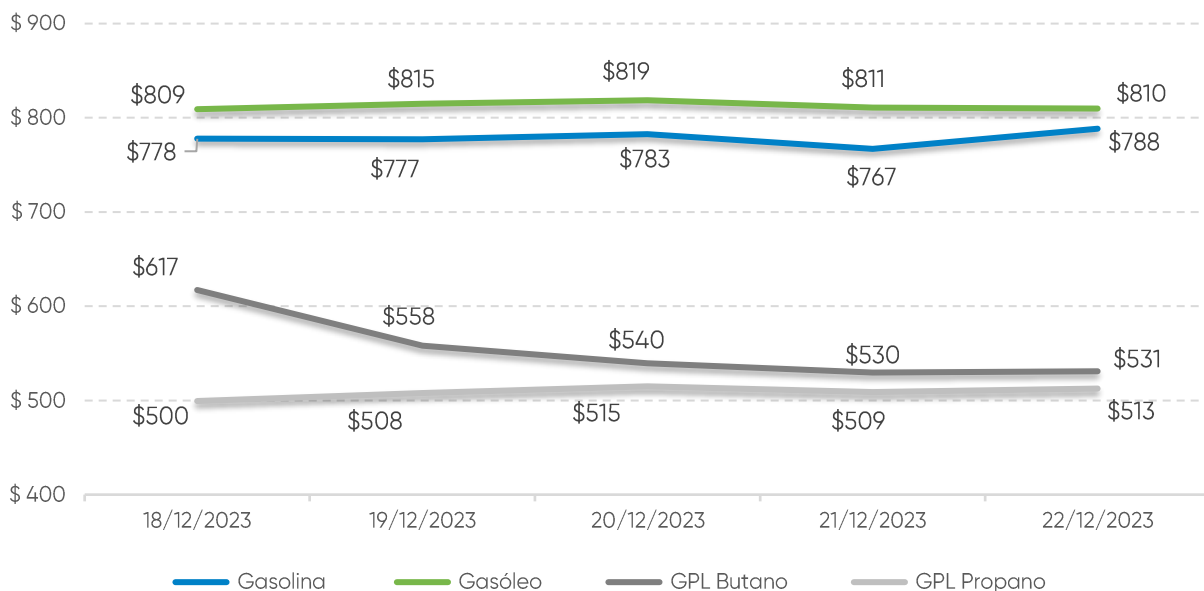
Fonte: Bloomberg

Taxa de câmbio Dólar / Euro



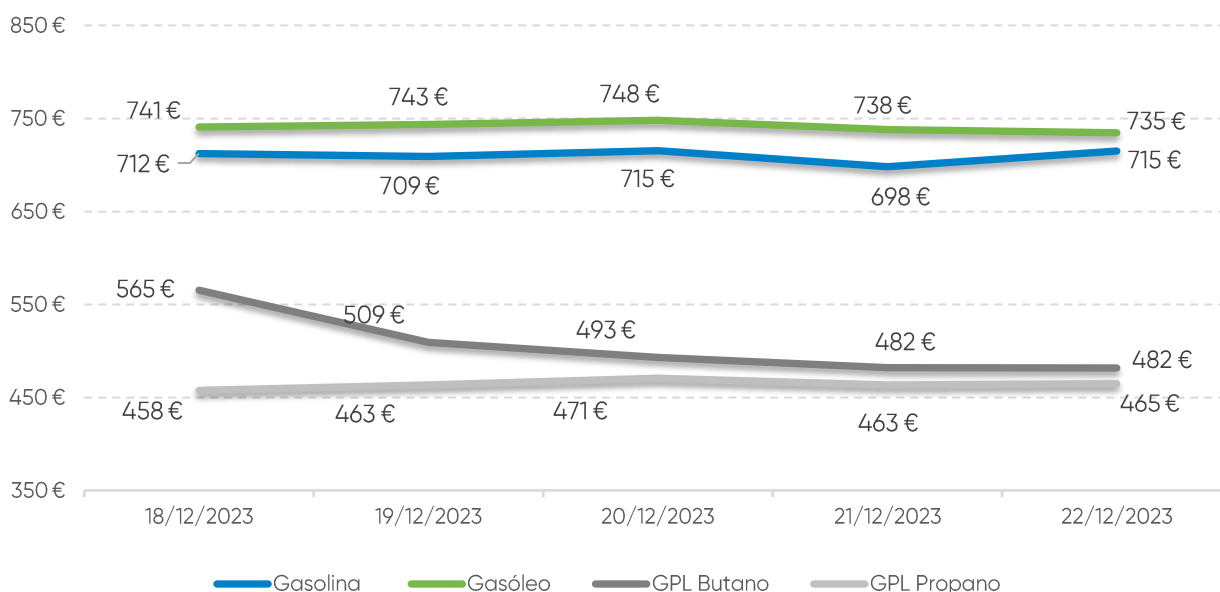
Fonte: Banco de Portugal

Evolução das Cotações dos Combustíveis (\$/tonelada)



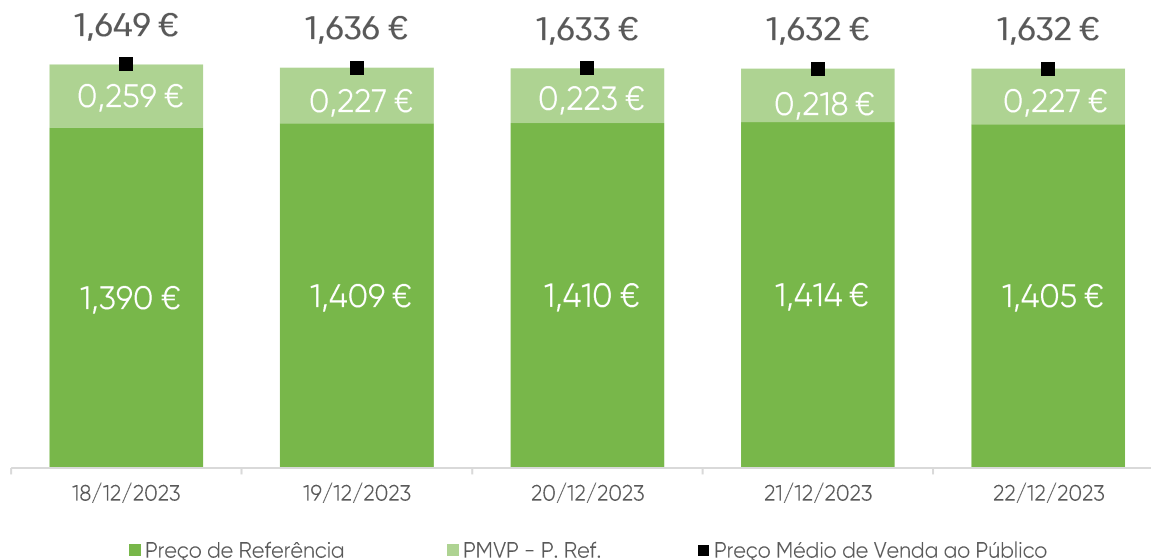
Fonte: Bloomberg

Evolução das Cotações dos Combustíveis (€/tonelada)



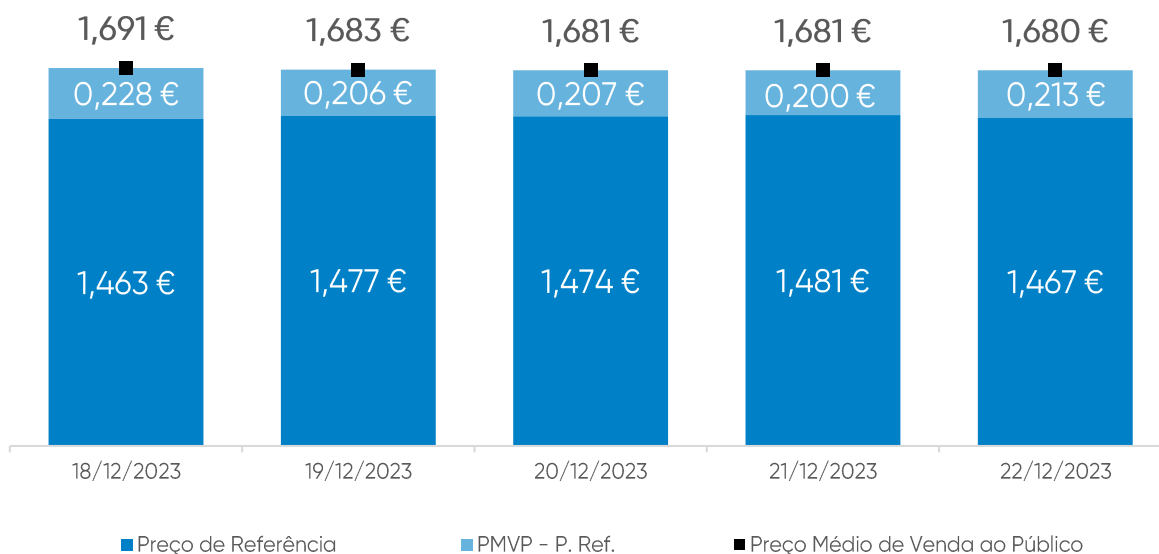
Fonte: Bloomberg

Gasóleo rodoviário (€/litro)



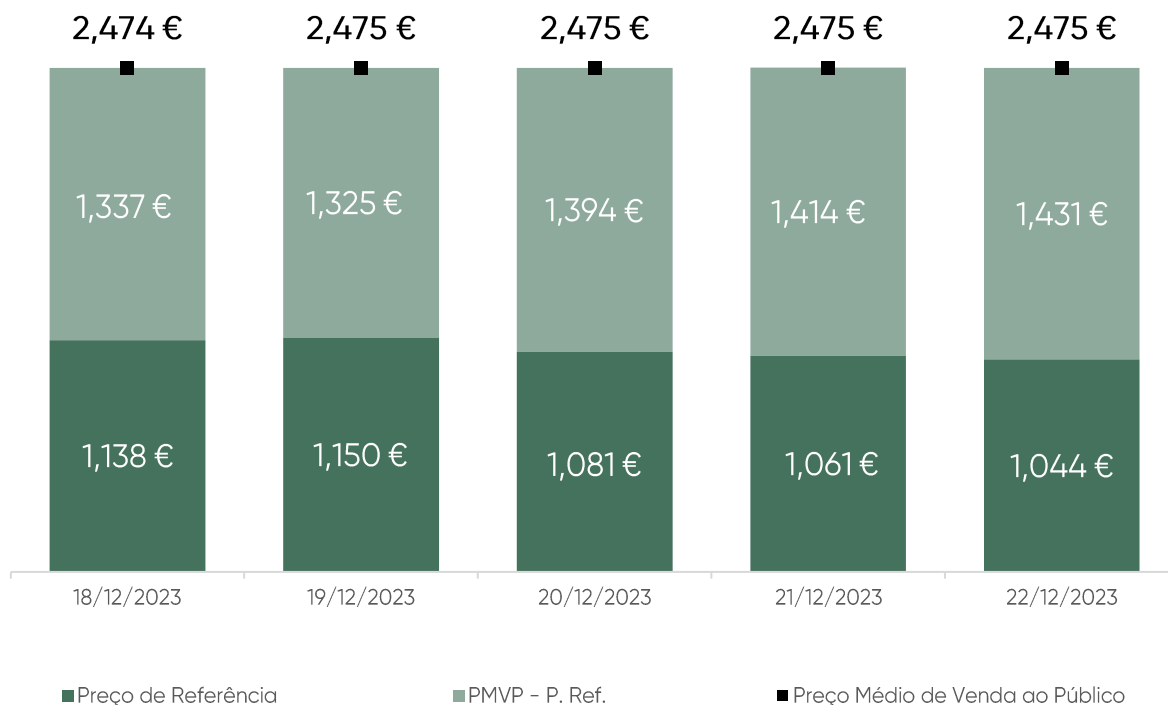
Fonte: ENSE

Gasolina 95 (€/litro)



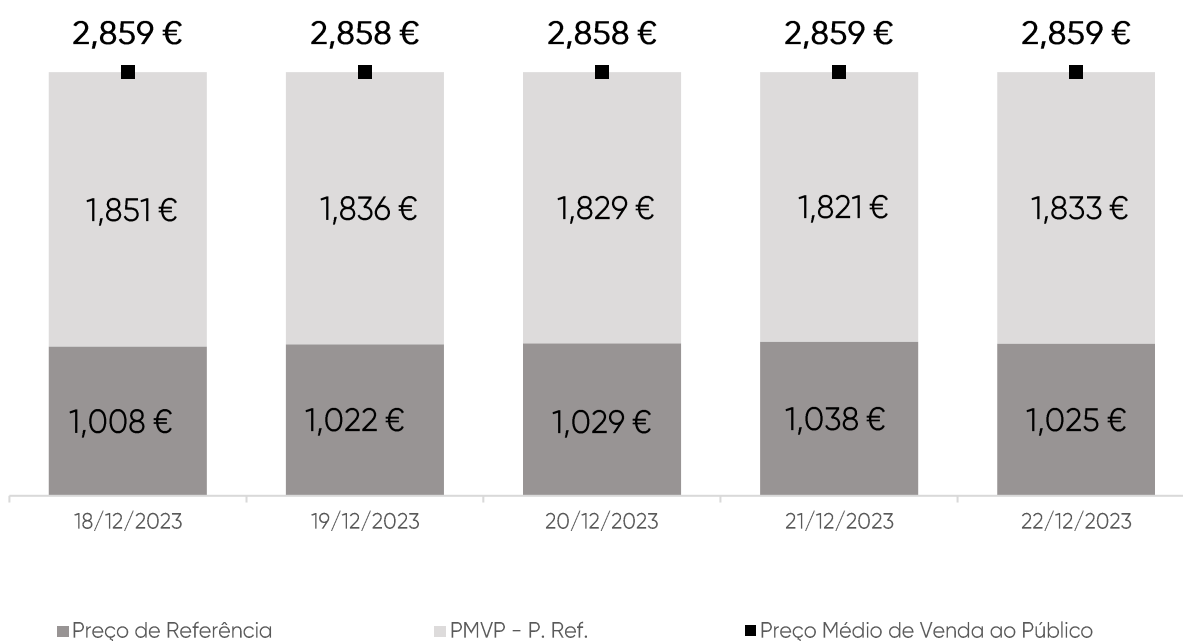
Fonte: ENSE

GPL Butano (€/kg)



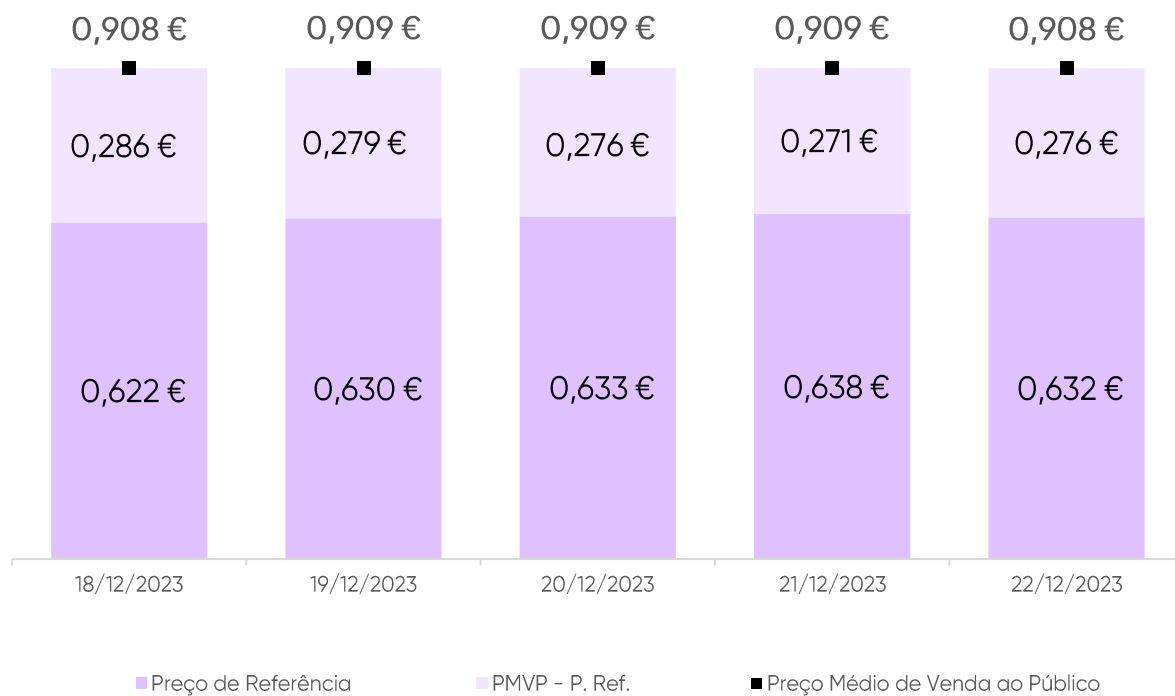
Fonte: ENSE

GPL Propano (€/kg)



Fonte: ENSE

GPL Auto (€/litro)



Fonte: ENSE

Média Semanal

No contexto desta análise, a média semanal tem por base o período de segunda-feira da semana anterior à data da publicação deste relatório, à segunda-feira da semana em que é publicado. Complementarmente, analisa-se o conceito da diferença entre o Preço Médio de Venda ao Público e o Preço de Referência, e a sua evolução no período identificado.

Combustível	Preço antes de Impostos	Preço Referência	PMVP-P. Ref.	PMVP
Gasolina	0,619 €	1,472 €	0,211 €	1,683 €
Gasóleo	0,700 €	1,406 €	0,231 €	1,636 €
GPL Butano	0,651 €	1,095 €	1,380 €	2,475 €
GPL Propano	0,590 €	1,024 €	1,834 €	2,859 €
GPL Auto	0,301 €	0,631 €	0,278 €	0,909 €

Fonte: ENSE

Variação semanal

Diferença entre a média semanal atual e a média semanal da semana anterior.

Combustível	Preço antes de Impostos	Preço Referência	PMVP-P. Ref.	PMVP
Gasolina	0,014 €	0,017 €	-0,032 €	-0,015 €
Gasóleo	0,017 €	0,021 €	-0,042 €	-0,021 €
GPL Butano	-0,026 €	-0,033 €	0,033 €	0,001 €
GPL Propano	0,014 €	0,017 €	-0,017 €	0,000 €
GPL Auto	0,007 €	0,009 €	-0,010 €	-0,001 €

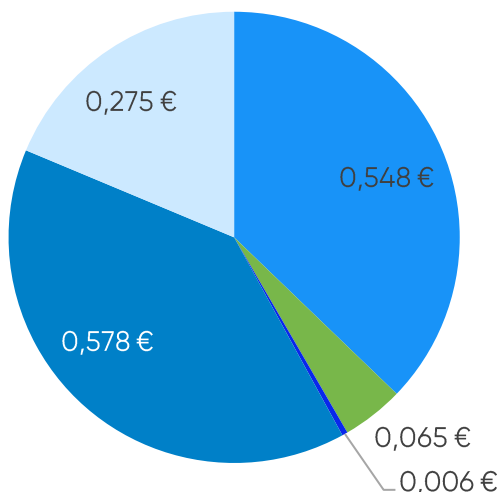
Fonte: ENSE

Taxa de variação entre a média semanal atual e a da semana anterior.

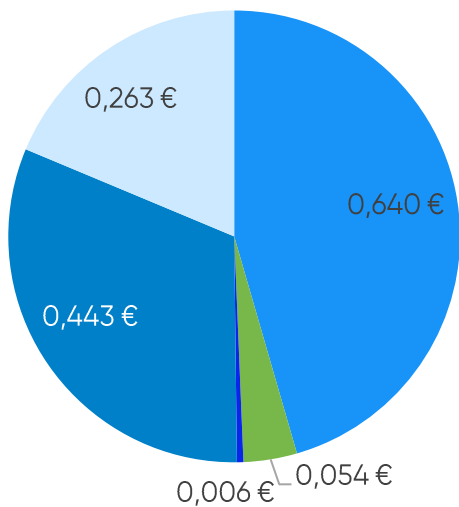
Combustível	Preço antes de Impostos	Preço Referência	PMVP-P. Ref.	PMVP
Gasolina	2,31%	1,18%	-13,34%	-0,90%
Gasóleo	2,49%	1,51%	-15,41%	-1,27%
GPL Butano	-3,91%	-2,89%	2,47%	0,03%
GPL Propano	2,36%	1,66%	-0,91%	0,00%
GPL Auto	2,36%	1,37%	-3,41%	-0,14%

Fonte: ENSE

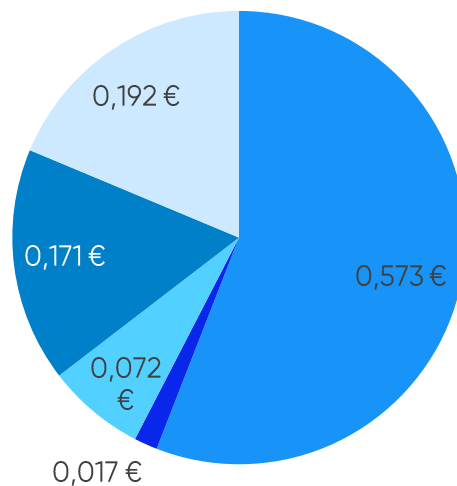
Gasolina



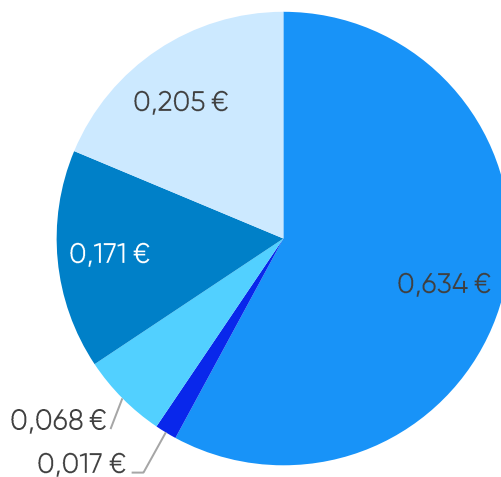
Gasóleo



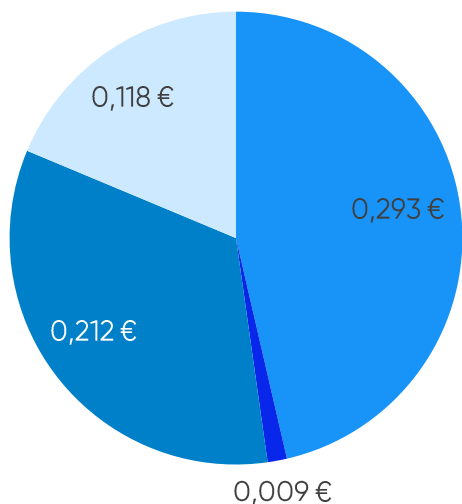
GPL Propano



GPL Butano



GPL Auto



■ Preço + Frete (CIF Lisboa)

■ Descarga, armazenagem e reservas

■ ISP

■ Adicional por incorporação de biocombustível

■ Enchimento

■ IVA

Média Semanal

A média semanal tem por base o período de segunda-feira da semana anterior à data da publicação deste relatório, à segunda-feira da semana em que é publicado.

Combustível	Preço + Frete (CIF Lisboa)	Adicional por incorporação de biocombustível	Descarga, armazenagem e reservas	Enchimento	ISP	IVA	Preço de Referência
Gasolina	0,548 €	0,065 €	0,006 €	0,000 €	0,578 €	0,275 €	1,472 €
Gasóleo	0,640 €	0,054 €	0,006 €	0,000 €	0,443 €	0,263 €	1,406 €
GPL Butano	0,634 €	0,000 €	0,017 €	0,068 €	0,171 €	0,205 €	1,095 €
GPL Propano	0,573 €	0,000 €	0,017 €	0,072 €	0,171 €	0,192 €	1,024 €
GPL Auto	0,293 €	0,000 €	0,009 €	0,000 €	0,212 €	0,118 €	0,631 €

Fonte: ENSE

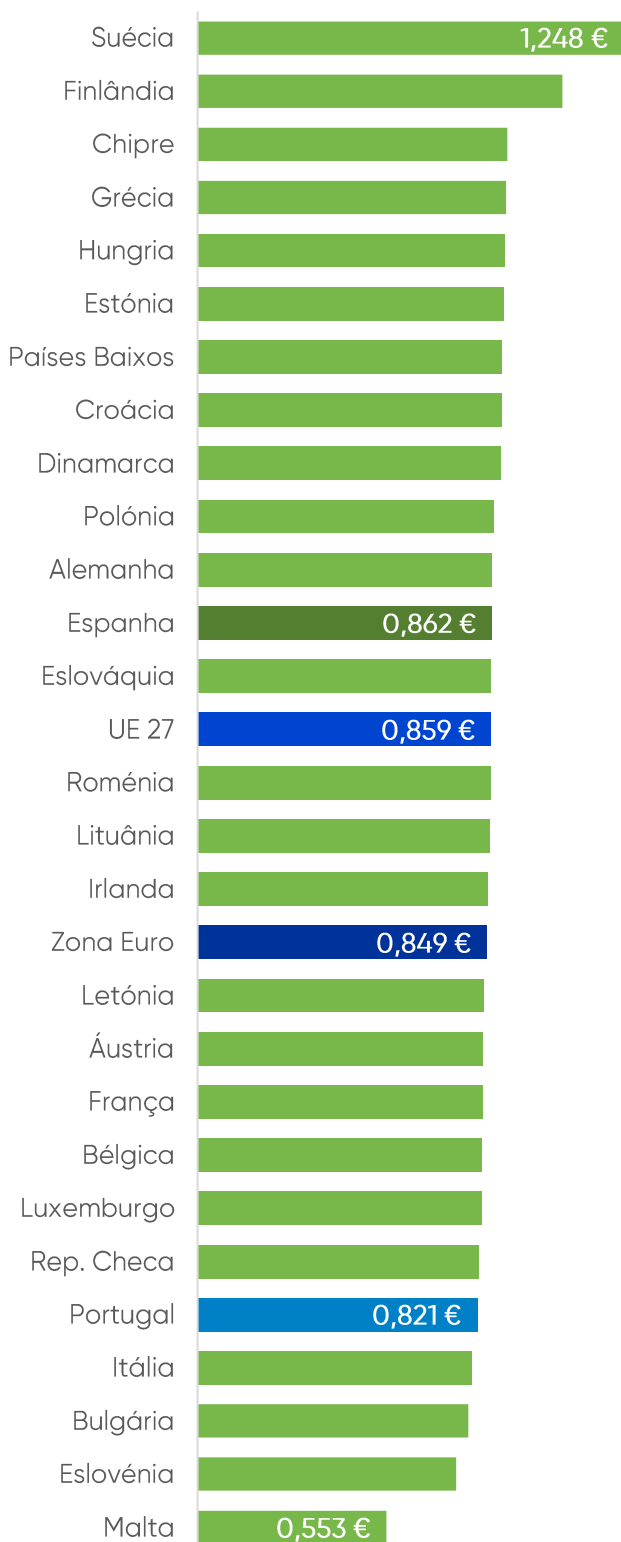
Variação semanal

Diferença entre a média semanal atual e a média semanal da semana anterior.

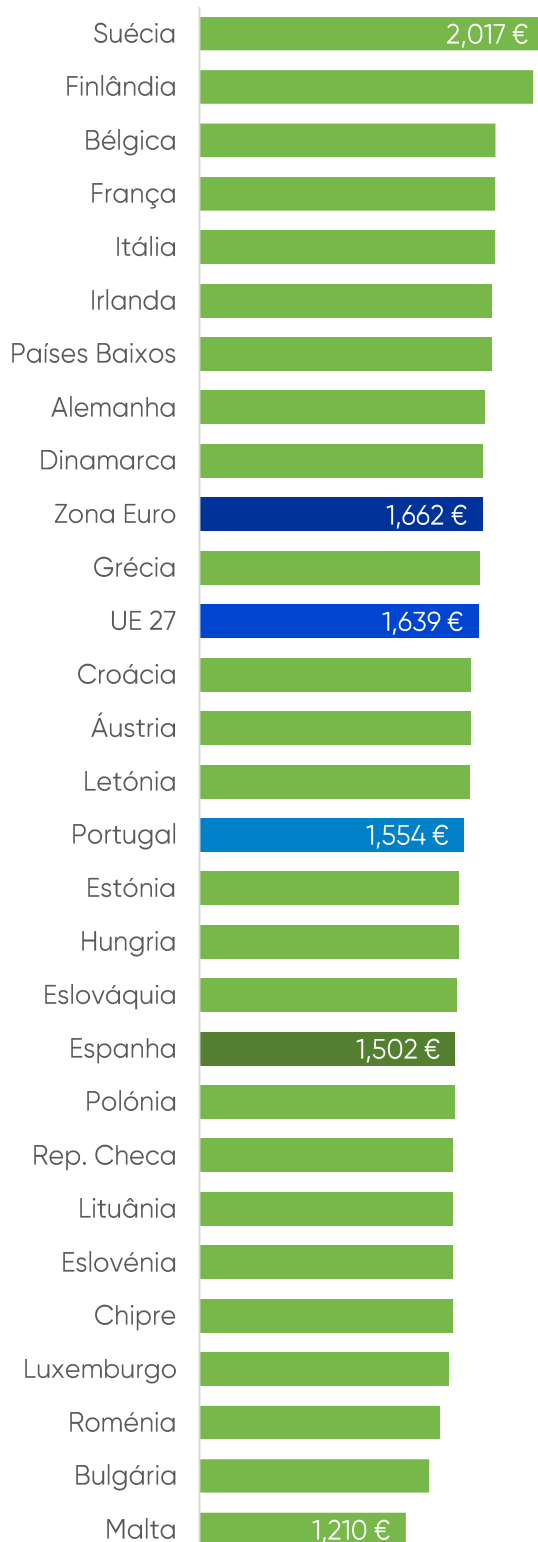
Combustível	Preço + Frete (CIF Lisboa)	Adicional por incorporação de biocombustível	Descarga, armazenagem e reservas	Enchimento	ISP	IVA	Preço de Referência
Gasolina	0,015 €	-0,001 €	0,000 €	0,000 €	0,000 €	0,003 €	0,017 €
Gasóleo	0,019 €	-0,002 €	0,000 €	0,000 €	0,000 €	0,004 €	0,021 €
GPL Butano	-0,026 €	0,000 €	0,000 €	0,000 €	0,000 €	-0,006 €	-0,033 €
GPL Propano	0,014 €	0,000 €	0,000 €	0,000 €	0,000 €	0,003 €	0,017 €
GPL Auto	0,007 €	0,000 €	0,000 €	0,000 €	0,000 €	0,002 €	0,009 €

Fonte: ENSE

Gasóleo (€/l) | PMAI¹



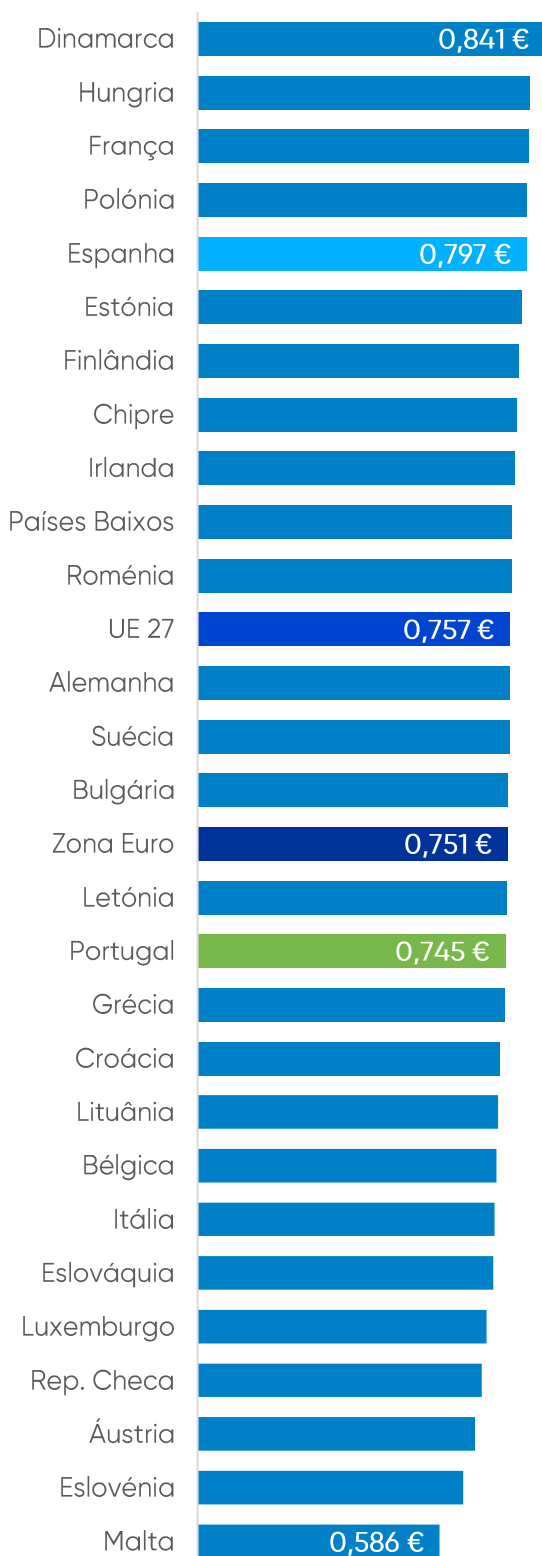
Gasóleo (€/l) | PMVP²



¹PMAI – Preço Médio Antes de Imposto | ²PMPV – Preço Médio de Venda ao Público

Fonte: Comissão Europeia

Gasolina (€/l) | PMAI¹



Gasolina (€/l) | PMVP²

