

Relatório Semanal sobre Combustíveis

3 de janeiro de 2023

Índice

I – Principais destaques	3
Enquadramento Internacional	3
Preço	3
II – Enquadramento Internacional	4
Evolução do Preço do Brent.....	4
Taxa de câmbio Dólar/Euro.....	4
Evolução das Cotações dos Combustíveis.....	5
III – Preço de Referência e Preço de Venda ao Público	6
Gasóleo rodoviário.....	6
Gasolina 95.....	6
GPL Butano.....	7
GPL Propano.....	7
GPL Auto.....	8
Média Semanal.....	9
Variação Semanal.....	9
IV – Decomposição do Preço de Referência	10
Média Semanal.....	11
Variação Semanal.....	11
V – Preços dos combustíveis em Portugal e União Europeia....	12
Gasóleo rodoviário.....	12
Gasolina 95.....	13

Os principais pontos a destacar deste relatório semanal, são os seguintes:

Enquadramento Internacional

A semana ficou marcada por uma trajetória descendente das cotações de petróleo, num período em que se manteve a preocupação dos mercados face aos potenciais riscos logísticos relacionados com a instabilidade vivida nas rotas marítimas do Mar Vermelho e canal do Suez, mas em que o anúncio da iniciativa dos EUA de organizar uma aliança militar para patrulhar e procurar garantir a segurança daquela zona ajudou a acalmar a situação com muitas empresas a anunciar a retoma da circulação por essa rota e sem que tivesse sido registado algum problema significativo no fornecimento desta matéria-prima.

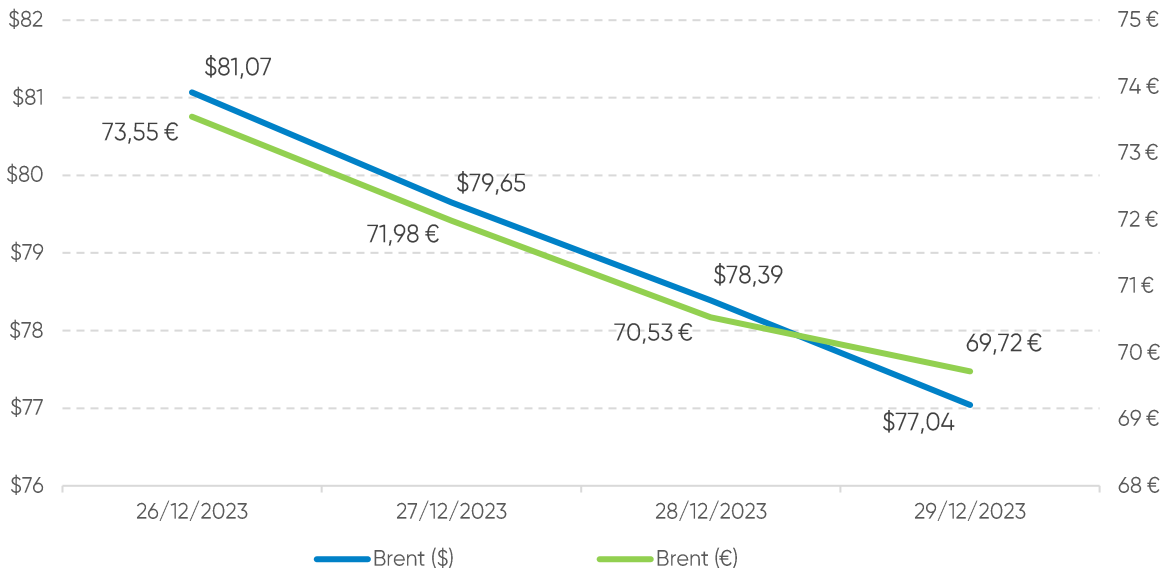
Ainda assim, os mercados continuam a monitorizar a evolução dessa situação que mantém algum risco ao mesmo tempo que se segue com atenção o conflito na faixa de Gaza e o perigo das consequências de um eventual escalar da situação para outros países.

Preço

O cenário do lado da oferta do mercado refletiu estas movimentações, tendo o petróleo Brent começado a semana a valer \$81,07 (fecho da primeira sessão) e encerrado a sessão de 29 de dezembro a valer \$77,04 (uma queda de \$4,03).

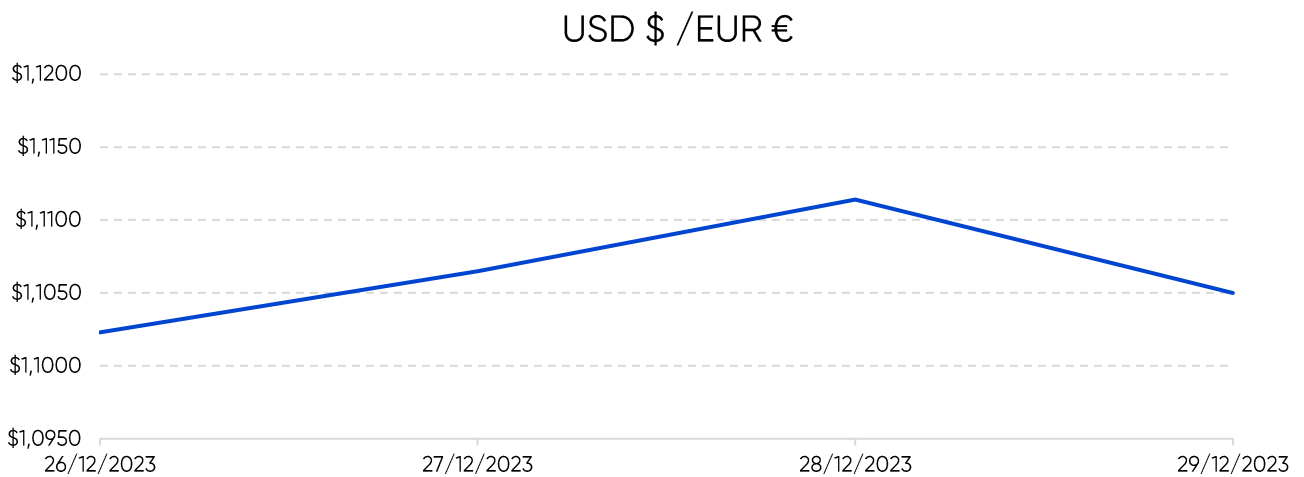
Quanto aos preços de referência ENSE, entre os dias 27 e 29 de dezembro de 2023, registaram uma redução no gasóleo simples de 1,9 cts/l e na gasolina simples de 3,4 cts/. No mesmo período, o PMVP subiu 0,3 cts/l e 0,2 cts/l no gasóleo simples e na gasolina 95, respetivamente.

Evolução do Preço do Brent por barril



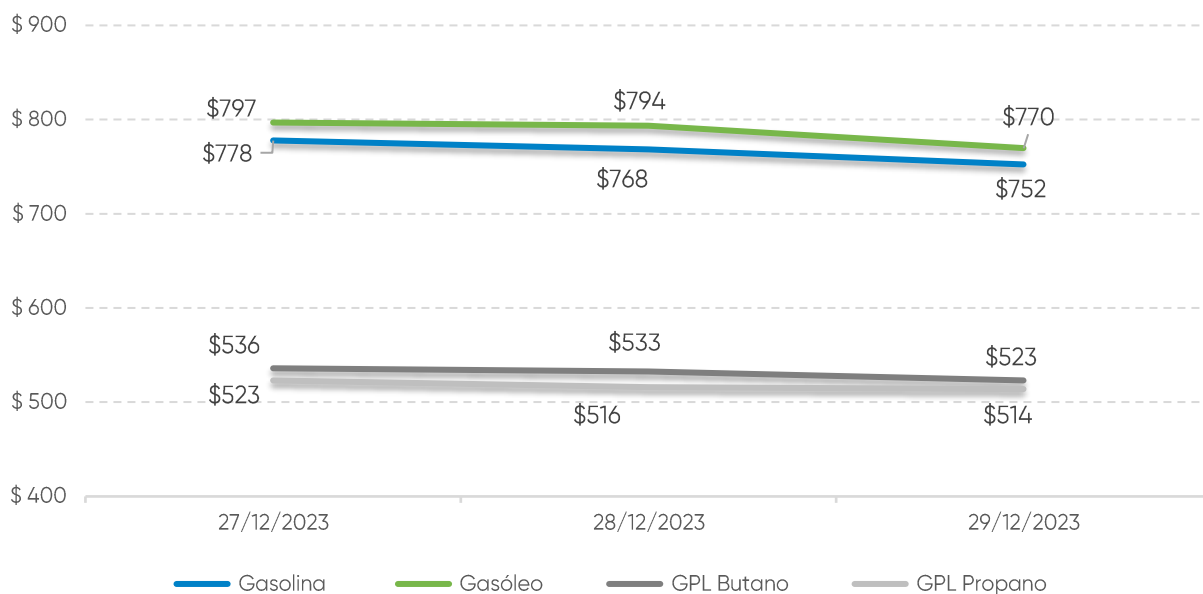
Fonte: Bloomberg

Taxa de câmbio Dólar / Euro



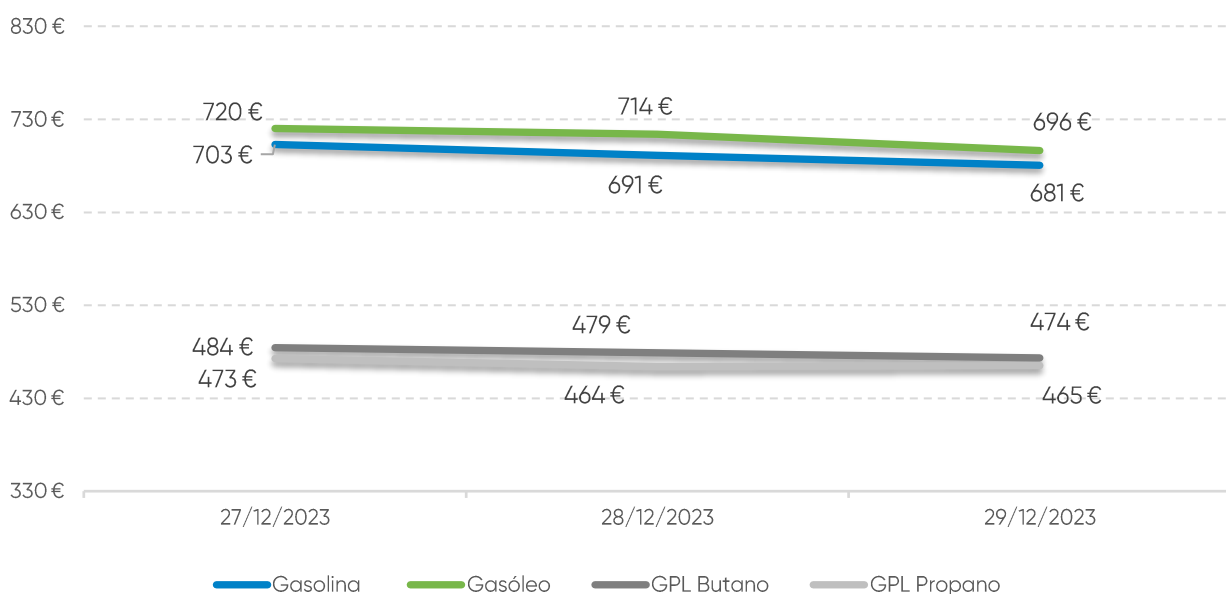
Fonte: Banco de Portugal

Evolução das Cotações dos Combustíveis (\$/tonelada)



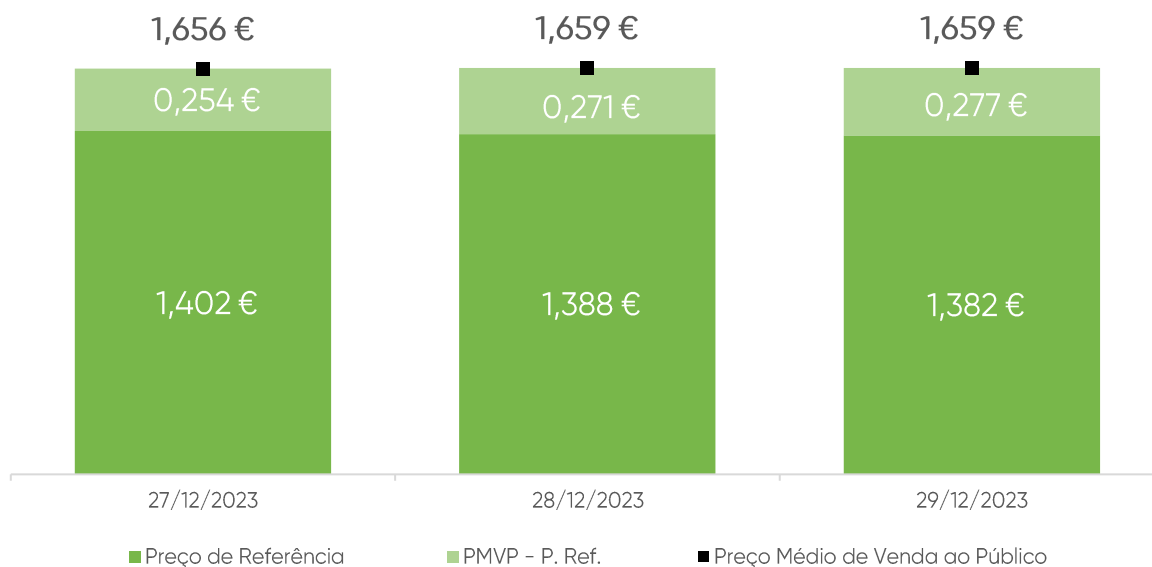
Fonte: Bloomberg

Evolução das Cotações dos Combustíveis (€/tonelada)



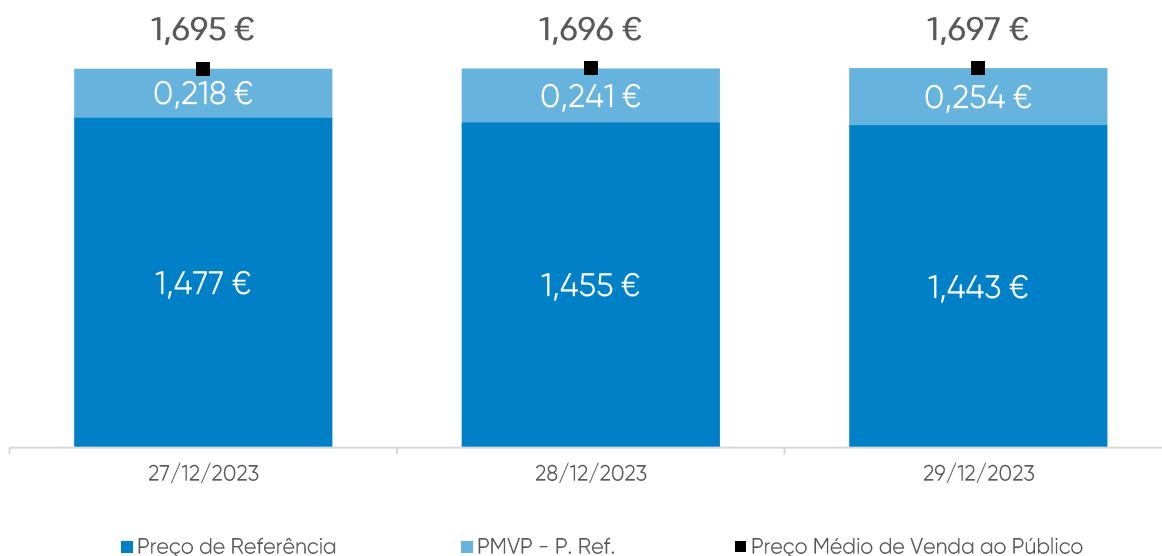
Fonte: Bloomberg

Gasóleo rodoviário (€/litro)



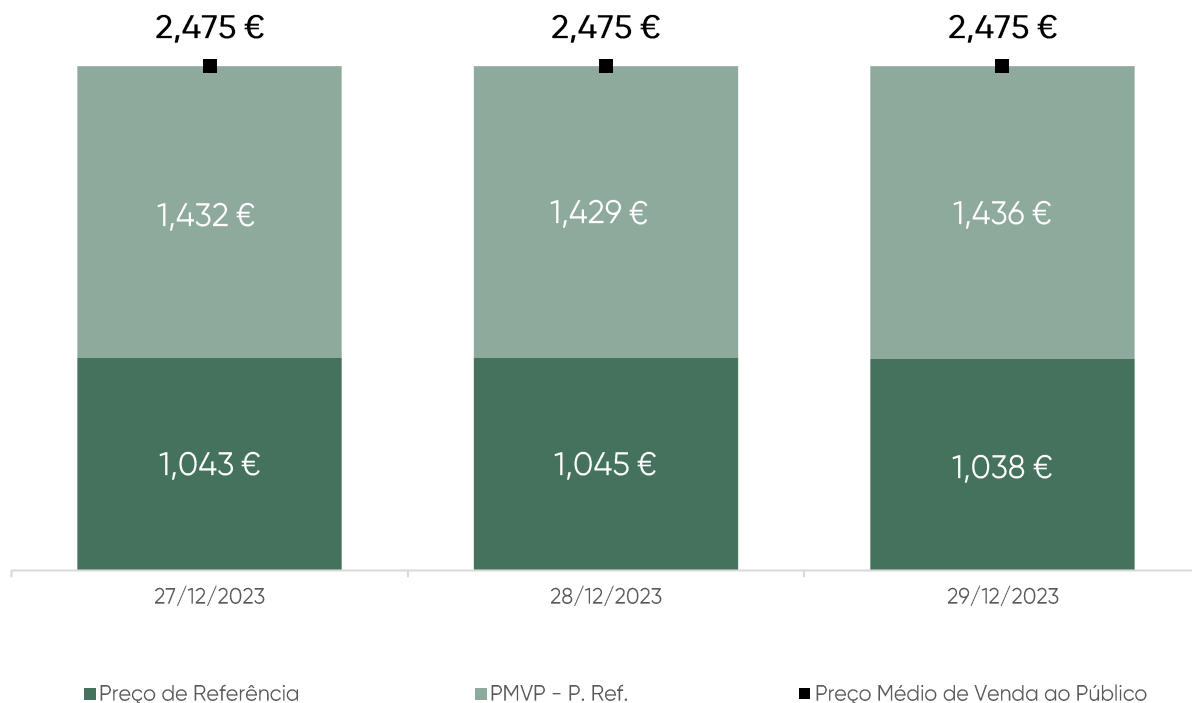
Fonte: ENSE

Gasolina 95 (€/litro)



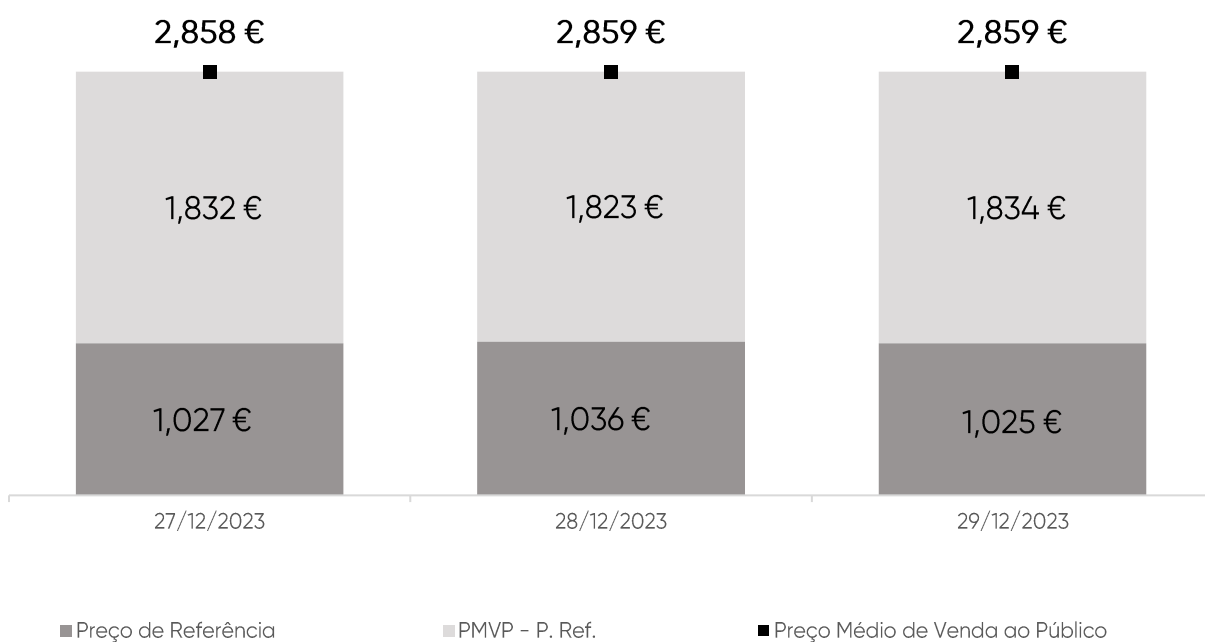
Fonte: ENSE

GPL Butano (€/kg)



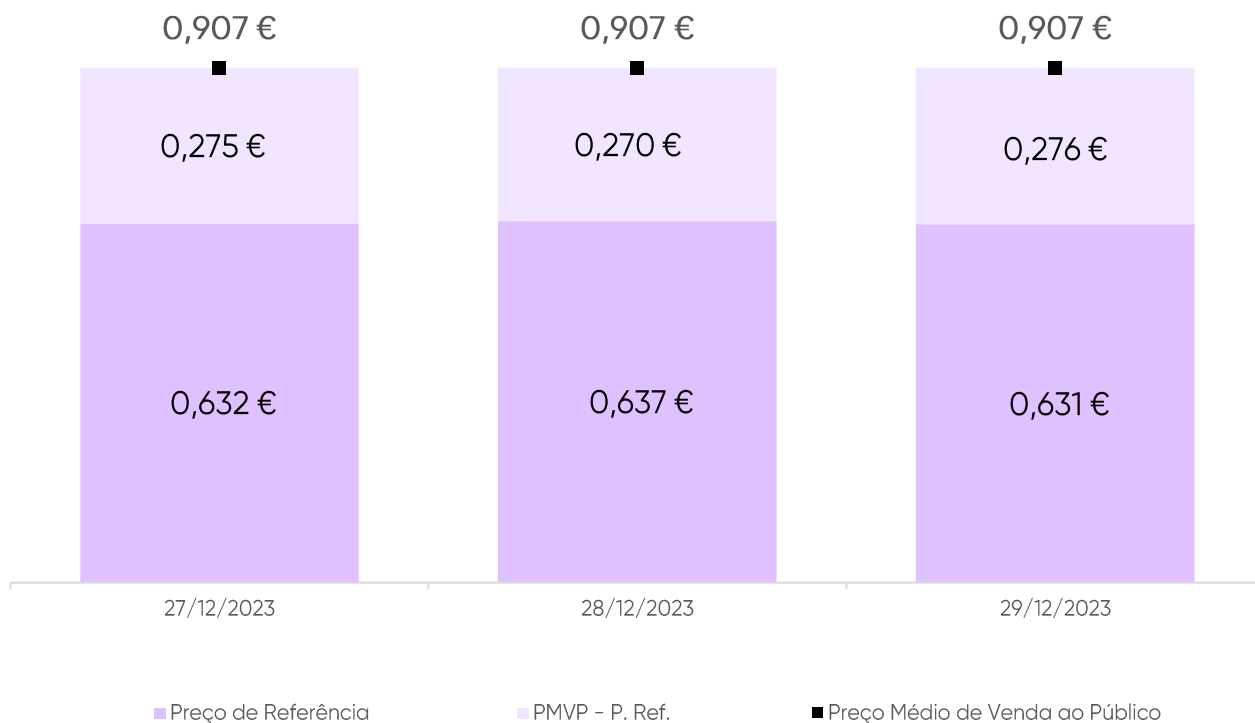
Fonte: ENSE

GPL Propano (€/kg)



Fonte: ENSE

GPL Auto (€/litro)



Fonte: ENSE

Média Semanal

No contexto desta análise, a média semanal tem por base o período de segunda-feira da semana anterior à data da publicação deste relatório, à segunda-feira da semana em que é publicado. Complementarmente, analisa-se o conceito da diferença entre o Preço Médio de Venda ao Público e o Preço de Referência, e a sua evolução no período identificado.

Combustível	Preço antes de Impostos	Preço Referência	PMVP-P. Ref.	PMVP
Gasolina	0,607 €	1,458 €	0,238 €	1,696 €
Gasóleo	0,688 €	1,391 €	0,267 €	1,658 €
GPL Butano	0,608 €	1,042 €	1,433 €	2,475 €
GPL Propano	0,594 €	1,029 €	1,829 €	2,858 €
GPL Auto	0,303 €	0,633 €	0,274 €	0,907 €

Fonte: ENSE

Variação semanal

Diferença entre a média semanal atual e a média semanal da semana anterior.

Combustível	Preço antes de Impostos	Preço Referência	PMVP-P. Ref.	PMVP
Gasolina	-0,011 €	-0,014 €	0,027 €	0,013 €
Gasóleo	-0,012 €	-0,015 €	0,037 €	0,022 €
GPL Butano	-0,043 €	-0,052 €	0,053 €	0,000 €
GPL Propano	0,004 €	0,005 €	-0,005 €	0,000 €
GPL Auto	0,002 €	0,002 €	-0,004 €	-0,002 €

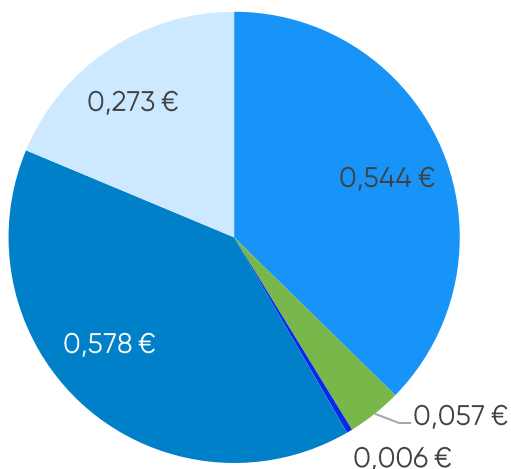
Fonte: ENSE

Taxa de variação entre a média semanal atual e a da semana anterior.

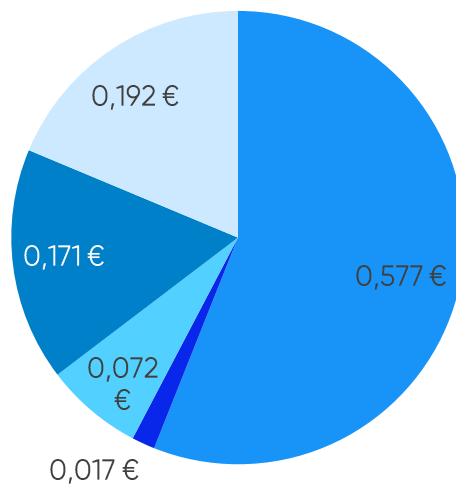
Combustível	Preço antes de Impostos	Preço Referência	PMVP-P. Ref.	PMVP
Gasolina	-1,85%	-0,96%	12,74%	0,76%
Gasóleo	-1,74%	-1,07%	15,87%	1,32%
GPL Butano	-6,56%	-4,80%	3,81%	0,00%
GPL Propano	0,64%	0,45%	-0,25%	0,00%
GPL Auto	0,64%	0,38%	-1,43%	-0,18%

Fonte: ENSE

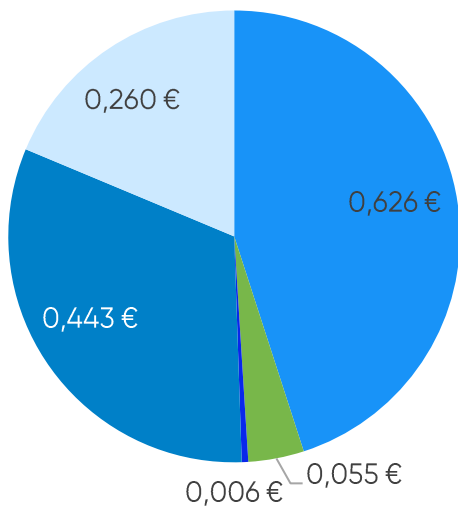
Gasolina



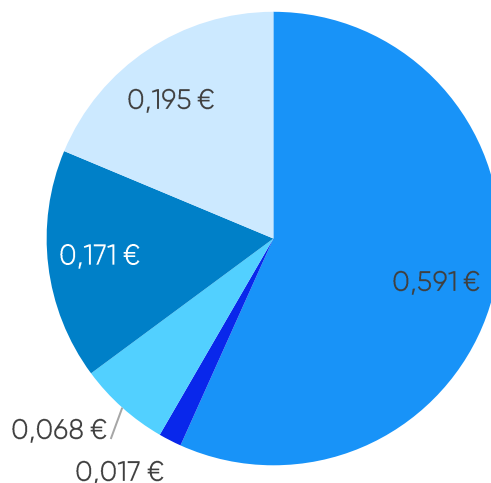
GPL Propano



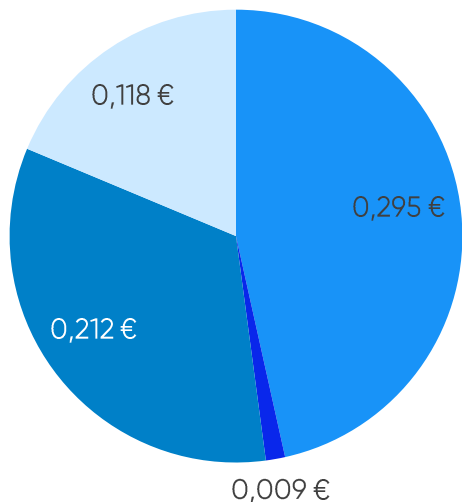
Gasóleo



GPL Butano



GPL Auto



■ Preço + Frete (CIF Lisboa)

■ Descarga, armazenagem e reservas

■ ISP

■ Adicional por incorporação de biocombustível

■ Enchimento

■ IVA

Média Semanal

A média semanal tem por base o período de segunda-feira da semana anterior à data da publicação deste relatório, à segunda-feira da semana em que é publicado.

Combustível	Preço + Frete (CIF Lisboa)	Adicional por incorporação de biocombustível	Descarga, armazenagem e reservas	Enchimento	ISP	IVA	Preço de Referência
Gasolina	0,544 €	0,057 €	0,006 €	0,000 €	0,578 €	0,273 €	1,458 €
Gasóleo	0,626 €	0,055 €	0,006 €	0,000 €	0,443 €	0,260 €	1,391 €
GPL Butano	0,591 €	0,000 €	0,017 €	0,068 €	0,171 €	0,195 €	1,042 €
GPL Propano	0,577 €	0,000 €	0,017 €	0,072 €	0,171 €	0,192 €	1,029 €
GPL Auto	0,295 €	0,000 €	0,009 €	0,000 €	0,212 €	0,118 €	0,633 €

Fonte: ENSE

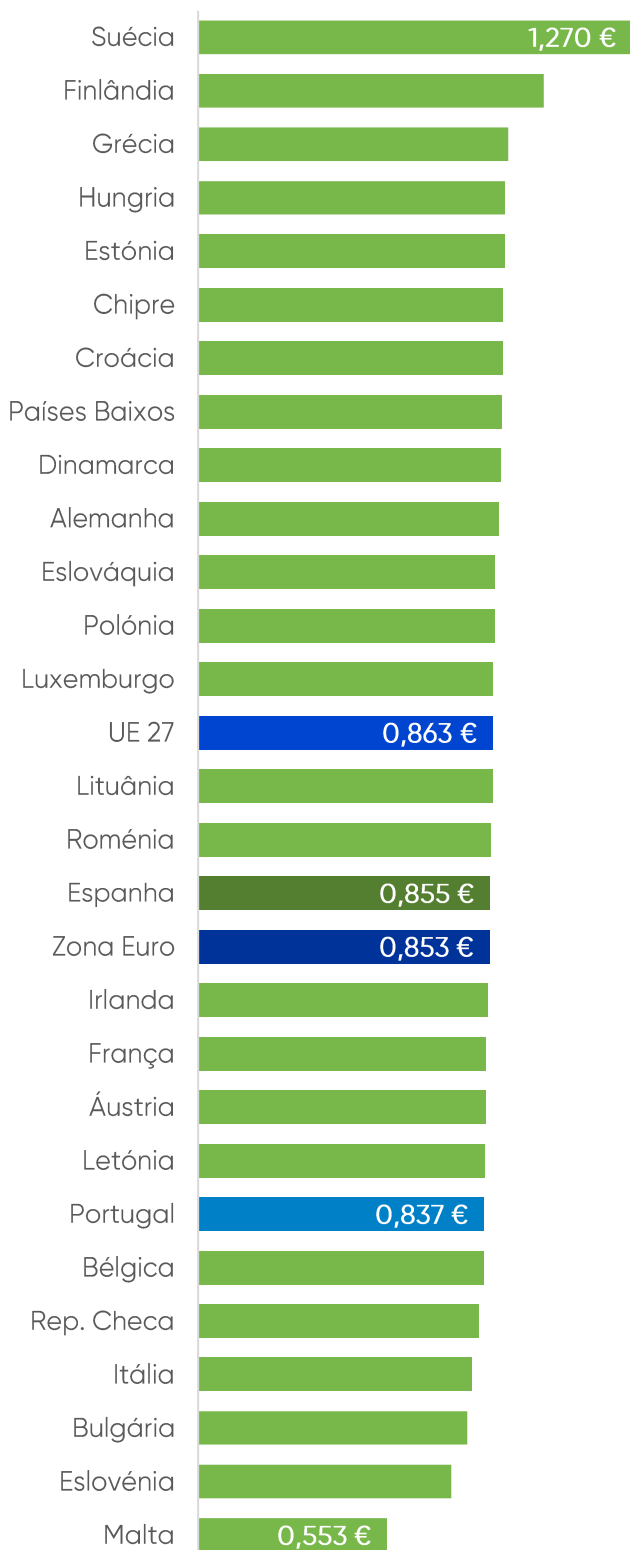
Variação semanal

Diferença entre a média semanal atual e a média semanal da semana anterior.

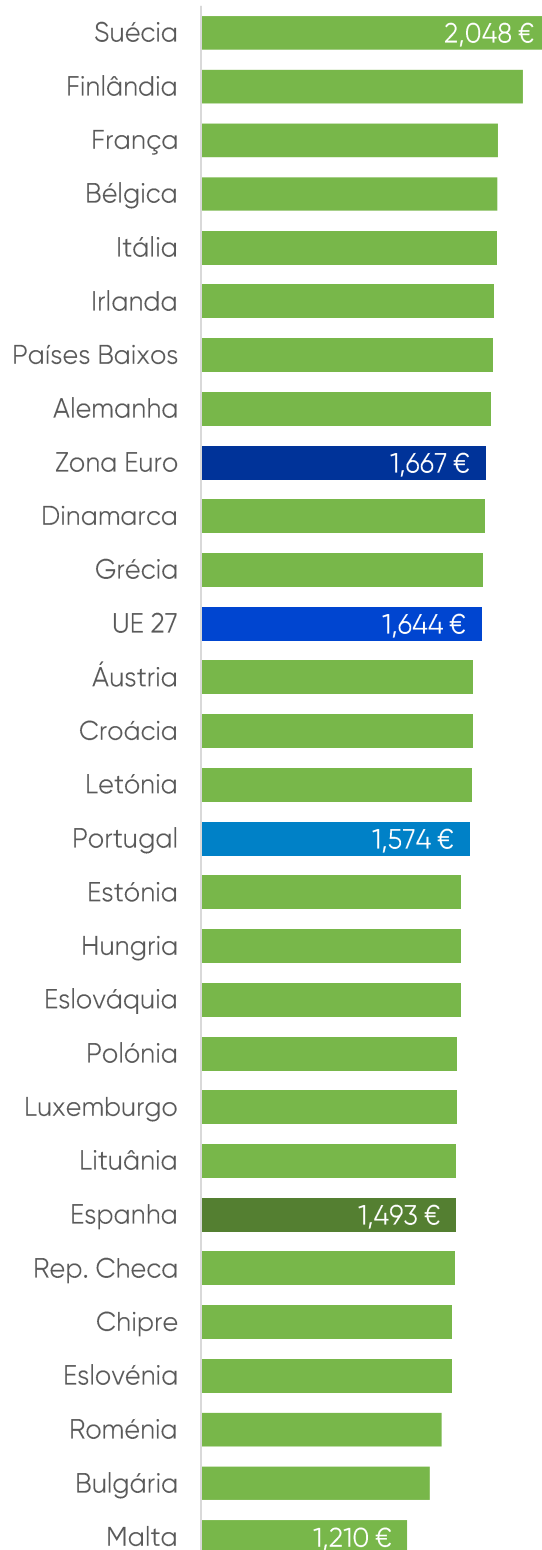
Combustível	Preço + Frete (CIF Lisboa)	Adicional por incorporação de biocombustível	Descarga, armazenagem e reservas	Enchimento	ISP	IVA	Preço de Referência
Gasolina	-0,003 €	-0,008 €	0,000 €	0,000 €	0,000 €	-0,003 €	-0,014 €
Gasóleo	-0,014 €	0,002 €	0,000 €	0,000 €	0,000 €	-0,003 €	-0,015 €
GPL Butano	-0,043 €	0,000 €	0,000 €	0,000 €	0,000 €	-0,010 €	-0,052 €
GPL Propano	0,004 €	0,000 €	0,000 €	0,000 €	0,000 €	0,001 €	0,005 €
GPL Auto	0,002 €	0,000 €	0,000 €	0,000 €	0,000 €	0,000 €	0,002 €

Fonte: ENSE

Gasóleo (€/l) | PMAI¹

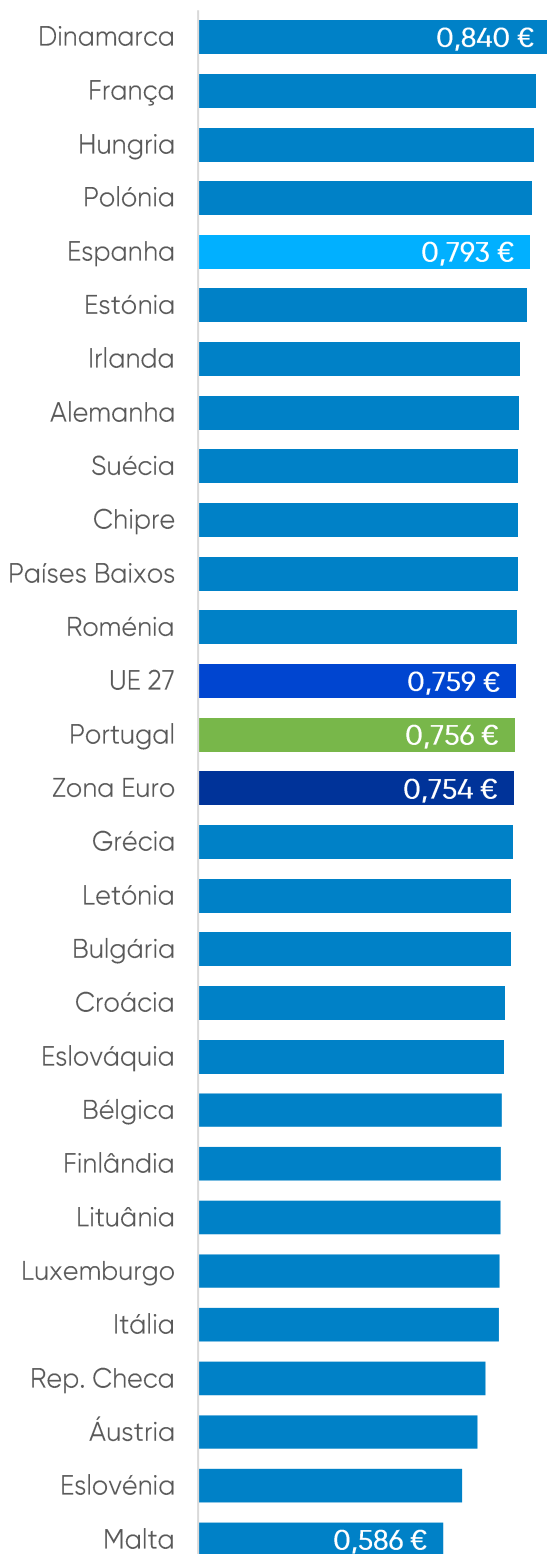


Gasóleo (€/l) | PMVP²

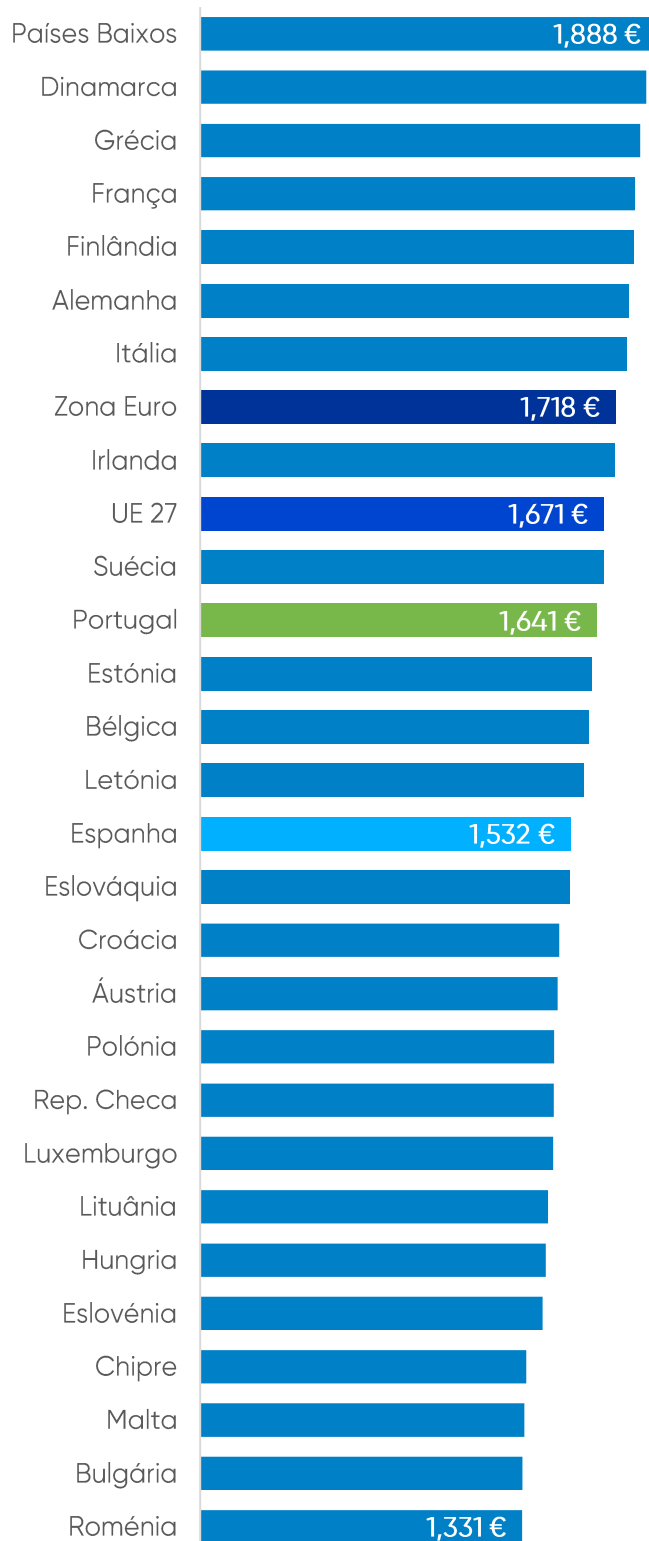


¹PMAI – Preço Médio Antes de Imposto | ²PMPV – Preço Médio de Venda ao Público

Gasolina (€/l) | PMAI¹



Gasolina (€/l) | PMVP²



¹PMAI – Preço Médio Antes de Imposto | ²PMVP – Preço Médio de Venda ao Público

