

# Relatório Semanal sobre Combustíveis

10 de janeiro de 2023

## Índice

<b>I – Principais destaques .....</b>	<b>3</b>
Enquadramento Internacional .....	3
Preço .....	3
<b>II – Enquadramento Internacional .....</b>	<b>4</b>
Evolução do Preço do Brent.....	4
Taxa de câmbio Dólar/Euro.....	4
Evolução das Cotações dos Combustíveis.....	5
<b>III – Preço de Referência e Preço de Venda ao Público .....</b>	<b>6</b>
Gasóleo rodoviário.....	6
Gasolina 95.....	6
GPL Butano.....	7
GPL Propano.....	7
GPL Auto.....	8
Média Semanal.....	9
Variação Semanal.....	9
<b>IV – Decomposição do Preço de Referência .....</b>	<b>10</b>
Média Semanal.....	11
Variação Semanal.....	11
<b>V – Preços dos combustíveis em Portugal e União Europeia...</b>	<b>12</b>
Gasóleo rodoviário.....	12
Gasolina 95.....	13

Os principais pontos a destacar deste relatório semanal, são os seguintes:

## Enquadramento Internacional

A semana ficou marcada por uma subida das cotações de petróleo influenciada pelas notícias da paralisação do principal campo petrolífero Líbio de Sharara devido a protestos, o que ajudará a condicionar a oferta, pelo menos, no curto prazo e numa altura onde continua a instabilidade na zona do Mar Vermelho.

No decorrer da semana, destacou-se ainda o aumento de stock norteamericano de gasolina (+10,9 milhões de barris) e de destilados (+10,1 milhões de barris) face a uma descida bem menor de 5,5 milhões de barris nos stocks de petróleo bruto, o que segundo os especialistas resulta de indicadores de procura e consumo que têm revelado um comportamento negativo.

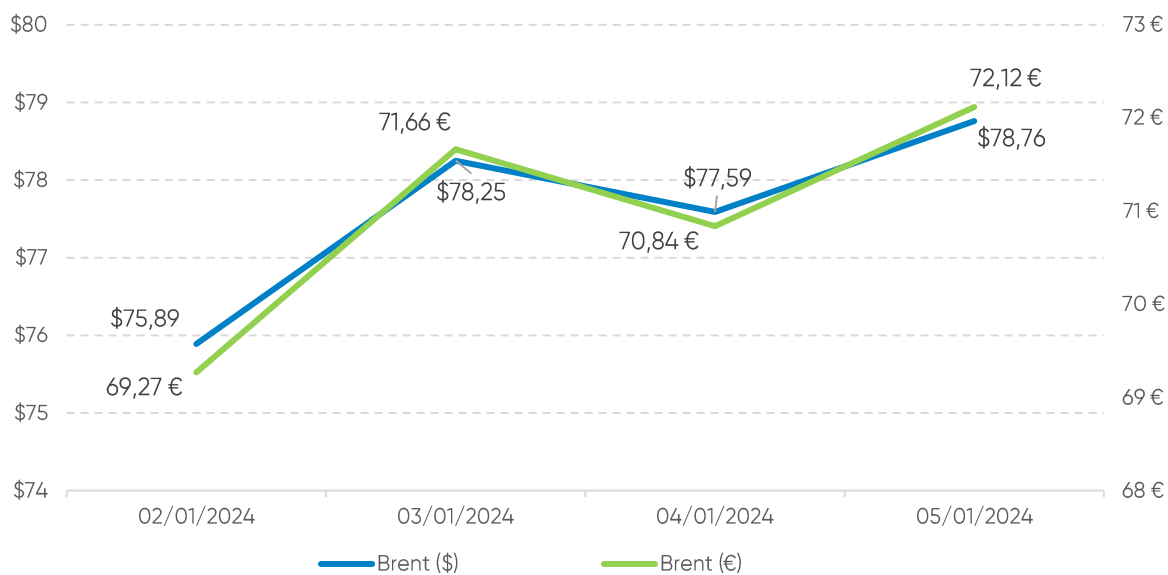
Na sexta-feira, os investidores e os mercados reagiram ao agravamento do cenário de instabilidade no Mar Vermelho que teve reflexo na tomada de posição da companhia de navegação Maersk, ao anunciar que irá desviar os seus navios desta importante rota para o comércio internacional.

## Preço

O cenário do lado da oferta do mercado refletiu estas movimentações, tendo o petróleo Brent começado a semana a valer \$75,89 (fecho da primeira sessão) e encerrado a sessão de 5 de janeiro a valer \$78,76 (um aumento de \$2,87).

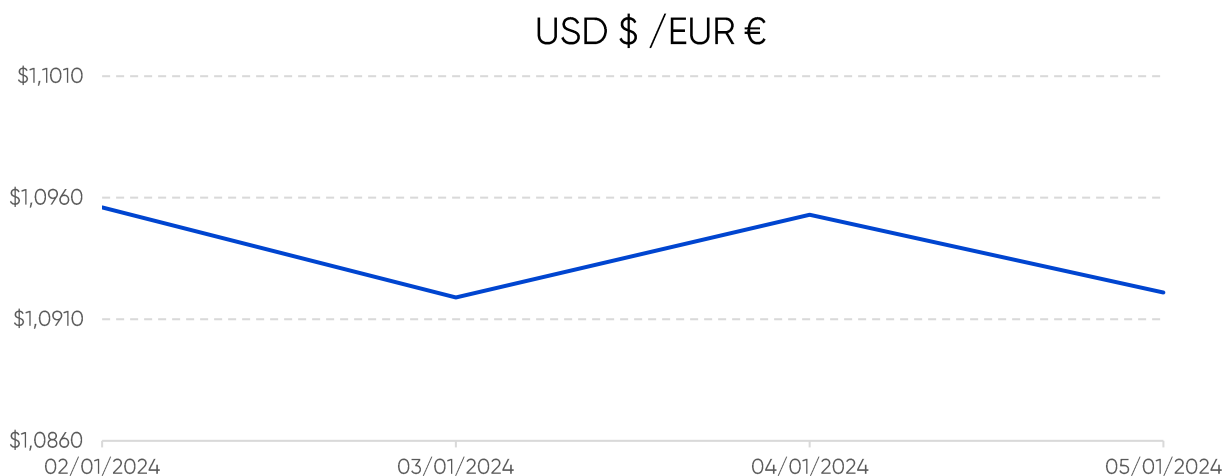
Quanto aos preços de referência ENSE, entre os dias 2 e 8 de janeiro de 2024, registaram uma subida no gasóleo simples de 1,0 cts/l e na gasolina simples de 1,9 cts/. No mesmo período, o PMVP desceu 1,8 cts/l e 0,3 cts/l no gasóleo simples e na gasolina 95, respetivamente.

## Evolução do Preço do Brent por barril



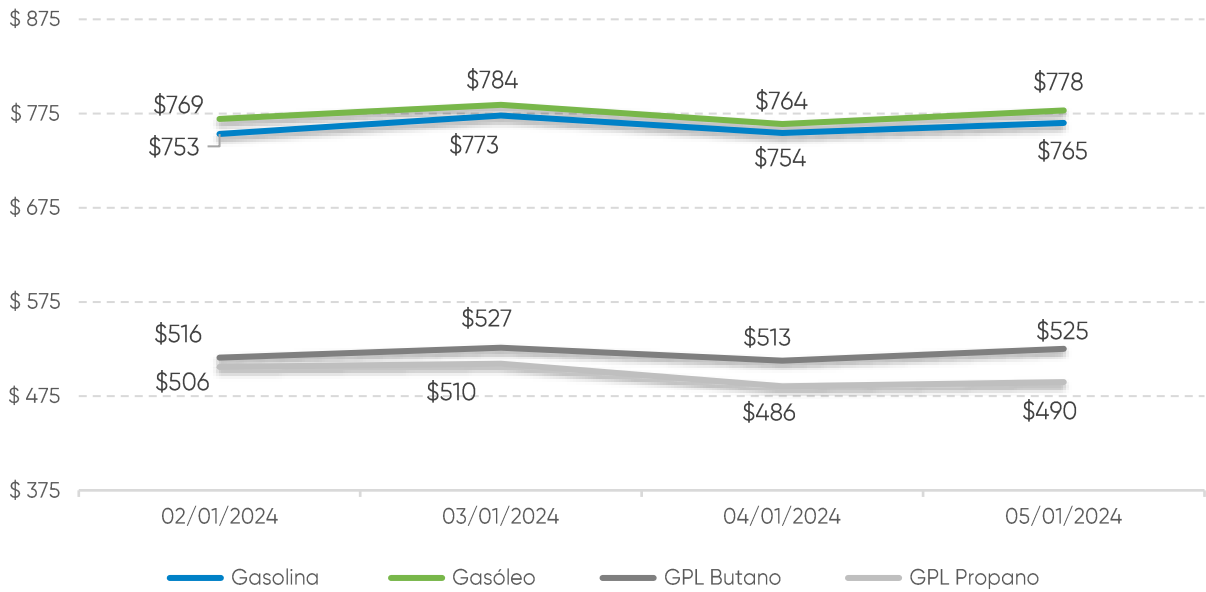
Fonte: Bloomberg

## Taxa de câmbio Dólar / Euro



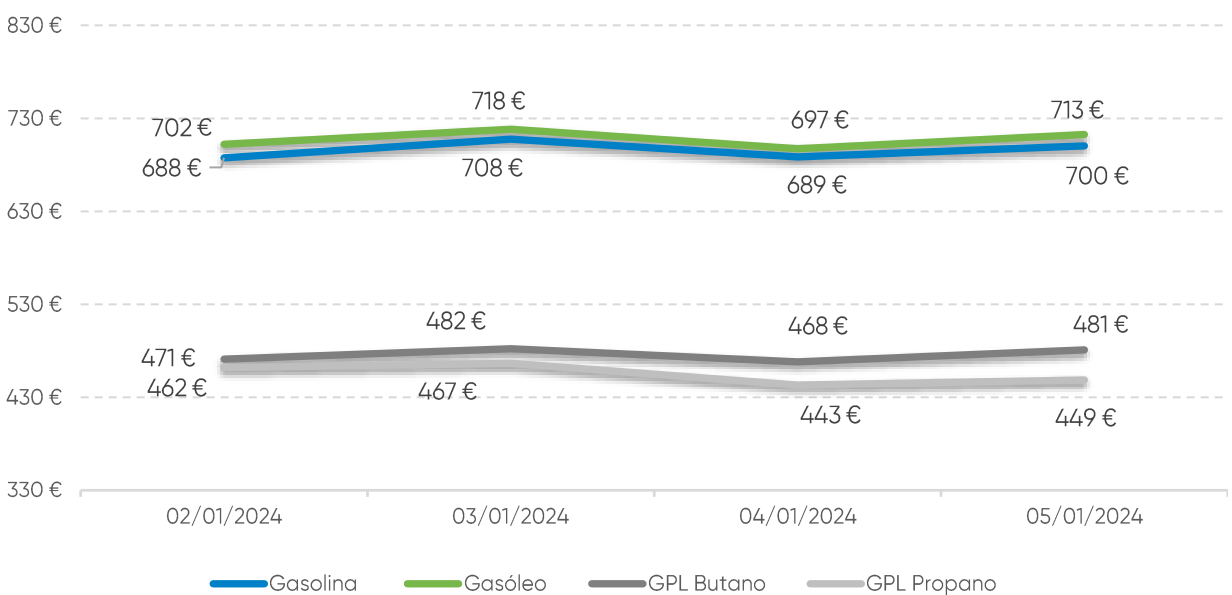
Fonte: Banco de Portugal

## Evolução das Cotações dos Combustíveis (\$/tonelada)



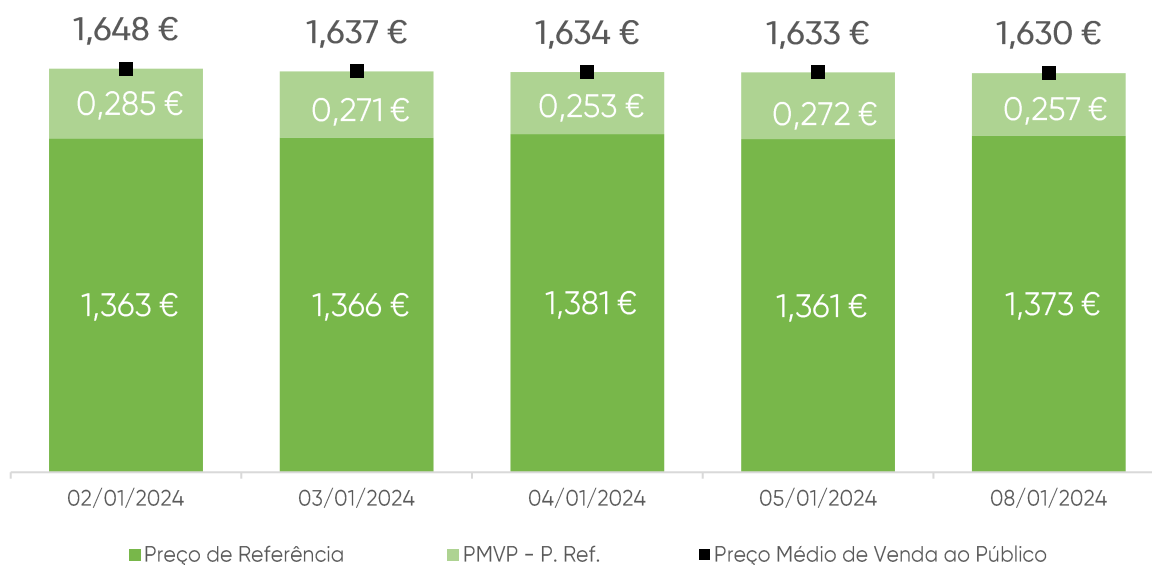
Fonte: Bloomberg

## Evolução das Cotações dos Combustíveis (€/tonelada)



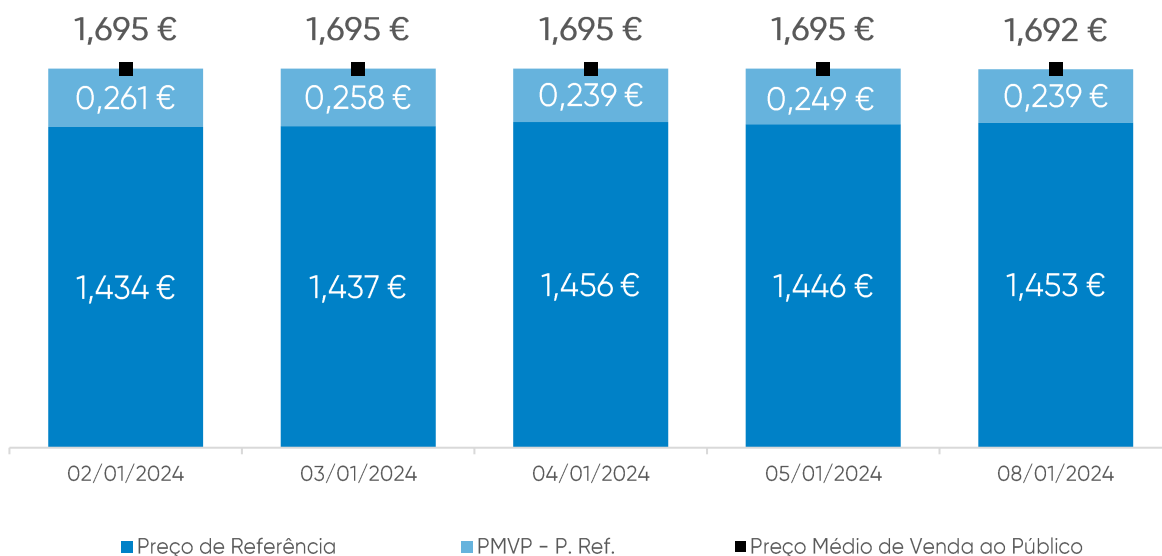
Fonte: Bloomberg

### Gasóleo rodoviário (€/litro)



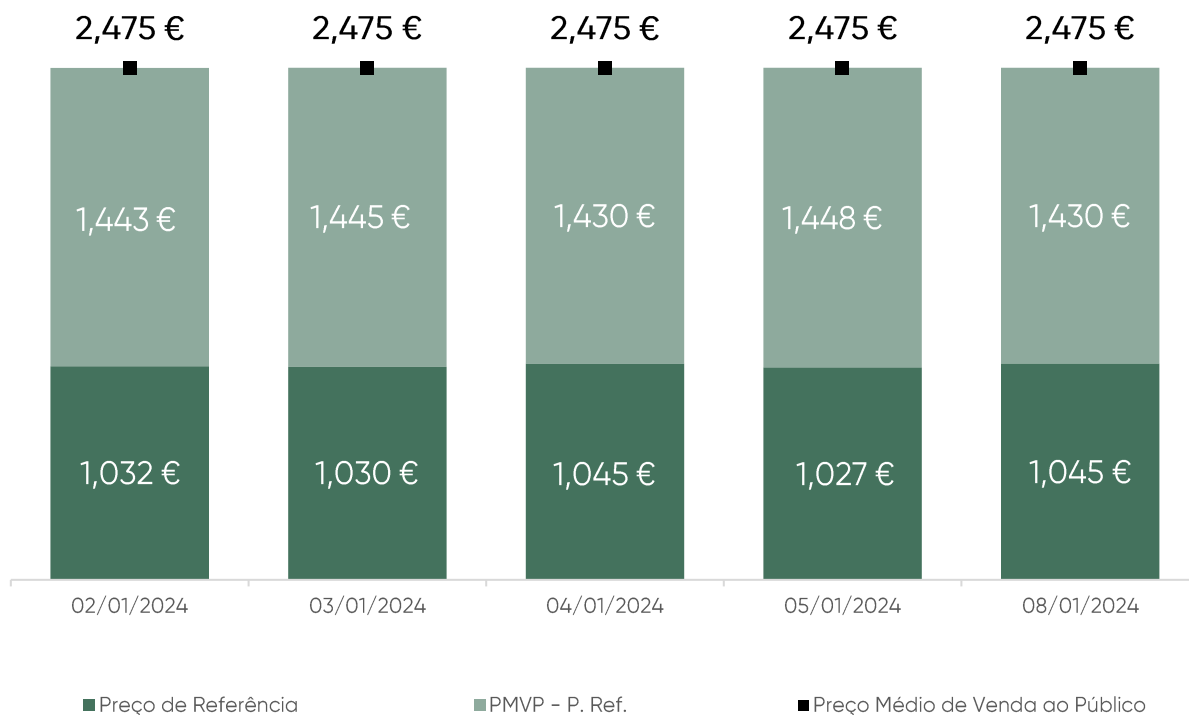
Fonte: ENSE

### Gasolina 95 (€/litro)



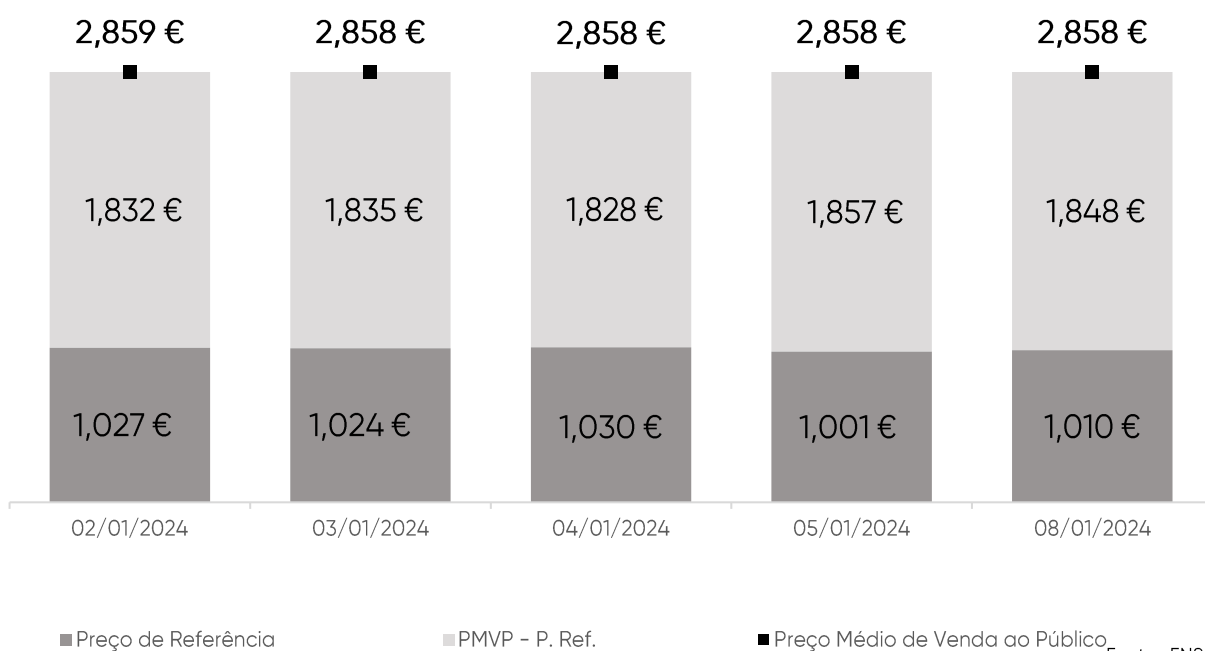
Fonte: ENSE

### GPL Butano (€/kg)



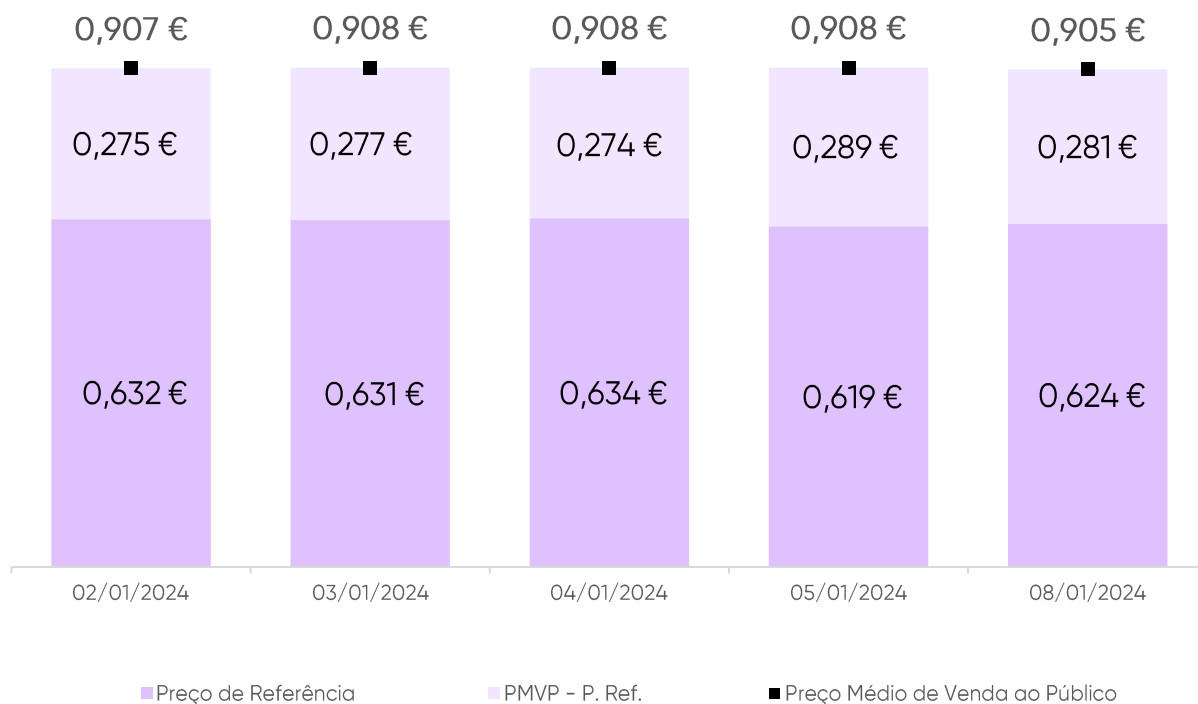
Fonte: ENSE

### GPL Propano (€/kg)



Fonte: ENSE

## GPL Auto (€/litro)



Fonte: ENSE



## Média Semanal

No contexto desta análise, a média semanal tem por base o período de segunda-feira da semana anterior à data da publicação deste relatório, à segunda-feira da semana em que é publicado. Complementarmente, analisa-se o conceito da diferença entre o Preço Médio de Venda ao Público e o Preço de Referência, e a sua evolução no período identificado.

Combustível	Preço antes de Impostos	Preço Referência	PMVP-P. Ref.	PMVP
Gasolina	0,597 €	1,445 €	0,249 €	1,694 €
Gasóleo	0,670 €	1,369 €	0,268 €	1,636 €
GPL Butano	0,603 €	1,036 €	1,439 €	2,475 €
GPL Propano	0,585 €	1,018 €	1,840 €	2,858 €
GPL Auto	0,299 €	0,628 €	0,279 €	0,907 €

Fonte: ENSE

## Variação semanal

Diferença entre a média semanal atual e a média semanal da semana anterior.

Combustível	Preço antes de Impostos	Preço Referência	PMVP-P. Ref.	PMVP
Gasolina	-0,011 €	-0,013 €	0,011 €	-0,002 €
Gasóleo	-0,018 €	-0,022 €	0,000 €	-0,022 €
GPL Butano	-0,005 €	-0,006 €	0,007 €	0,000 €
GPL Propano	-0,009 €	-0,011 €	0,011 €	0,000 €
GPL Auto	-0,004 €	-0,005 €	0,006 €	0,000 €

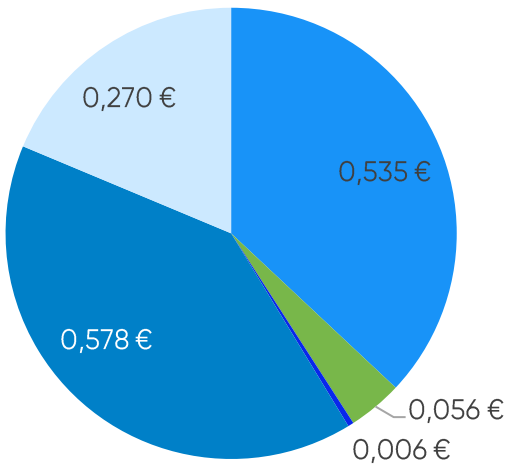
Fonte: ENSE

Taxa de variação entre a média semanal atual e a da semana anterior.

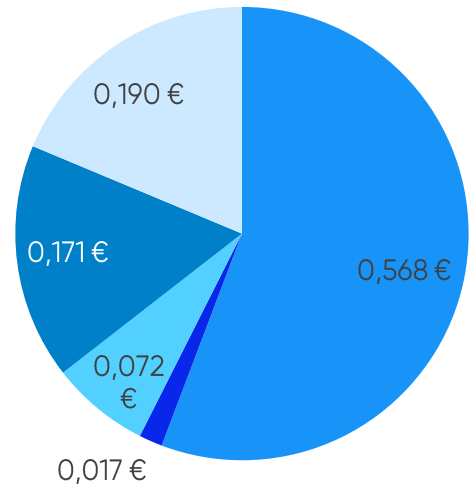
Combustível	Preço antes de Impostos	Preço Referência	PMVP-P. Ref.	PMVP
Gasolina	-1,73%	-0,89%	4,78%	-0,09%
Gasóleo	-2,61%	-1,59%	0,18%	-1,30%
GPL Butano	-0,85%	-0,61%	0,45%	0,01%
GPL Propano	-1,47%	-1,04%	0,58%	0,00%
GPL Auto	-1,47%	-0,87%	2,08%	0,02%

Fonte: ENSE

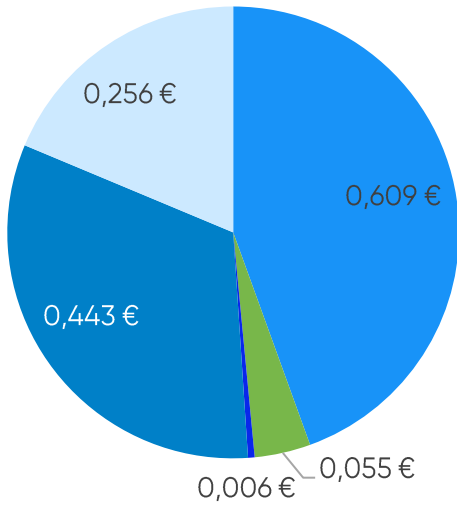
Gasolina



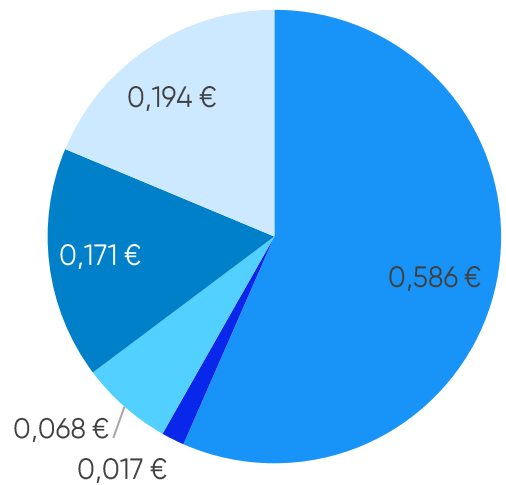
GPL Propano



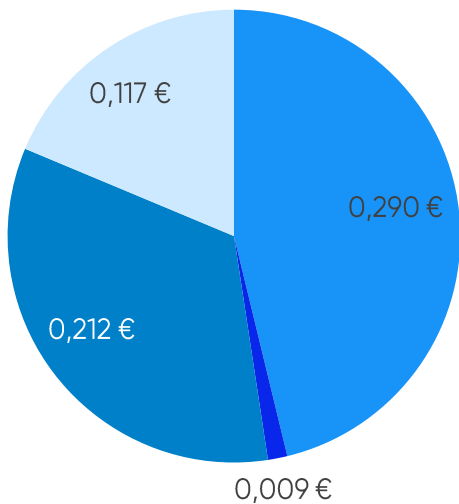
Gasóleo



GPL Butano



GPL Auto



■ Preço + Frete (CIF Lisboa)

■ Descarga, armazenagem e reservas

■ ISP

■ Adicional por incorporação de biocombustível

■ Enchimento

■ IVA

## Média Semanal

A média semanal tem por base o período de segunda-feira da semana anterior à data da publicação deste relatório, à segunda-feira da semana em que é publicado.

Combustível	Preço + Frete (CIF Lisboa)	Adicional por incorporação de biocombustível	Descarga, armazenagem e reservas	Enchimento	ISP	IVA	Preço de Referência
Gasolina	0,535 €	0,056 €	0,006 €	0,000 €	0,578 €	0,270 €	<b>1,445 €</b>
Gasóleo	0,609 €	0,055 €	0,006 €	0,000 €	0,443 €	0,256 €	<b>1,369 €</b>
GPL Butano	0,586 €	0,000 €	0,017 €	0,068 €	0,171 €	0,194 €	<b>1,036 €</b>
GPL Propano	0,568 €	0,000 €	0,017 €	0,072 €	0,171 €	0,190 €	<b>1,018 €</b>
GPL Auto	0,290 €	0,000 €	0,009 €	0,000 €	0,212 €	0,117 €	<b>0,628 €</b>

Fonte: ENSE

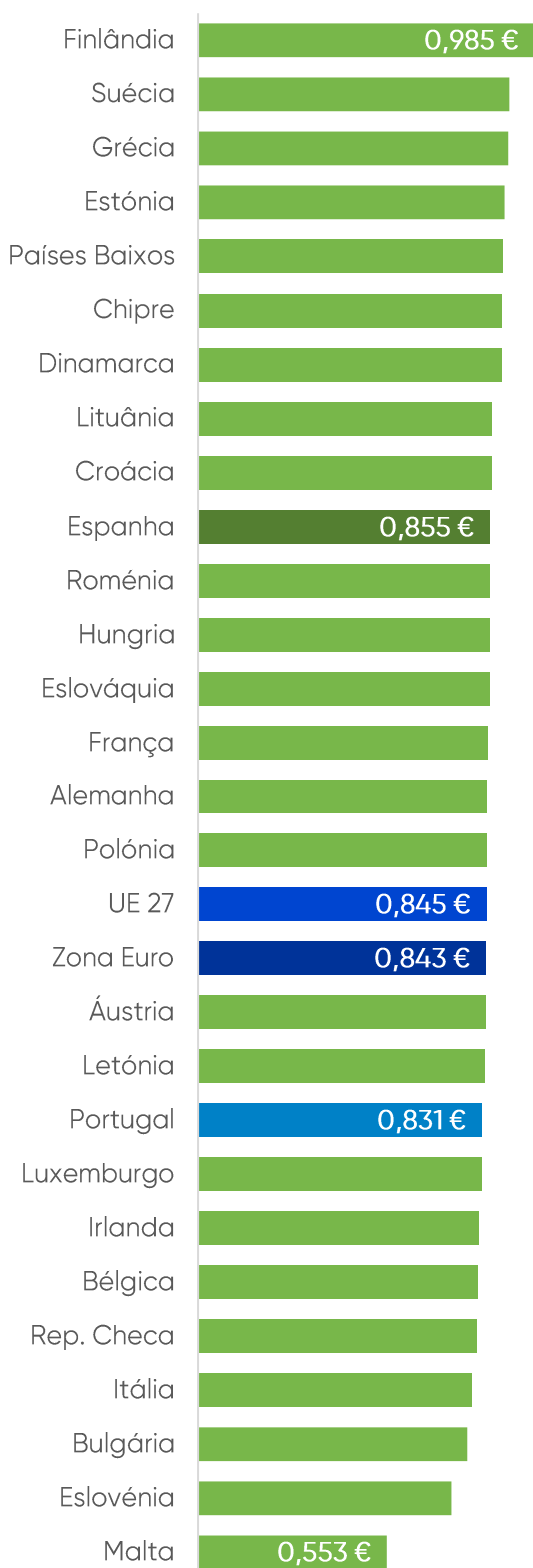
## Variação semanal

Diferença entre a média semanal atual e a média semanal da semana anterior.

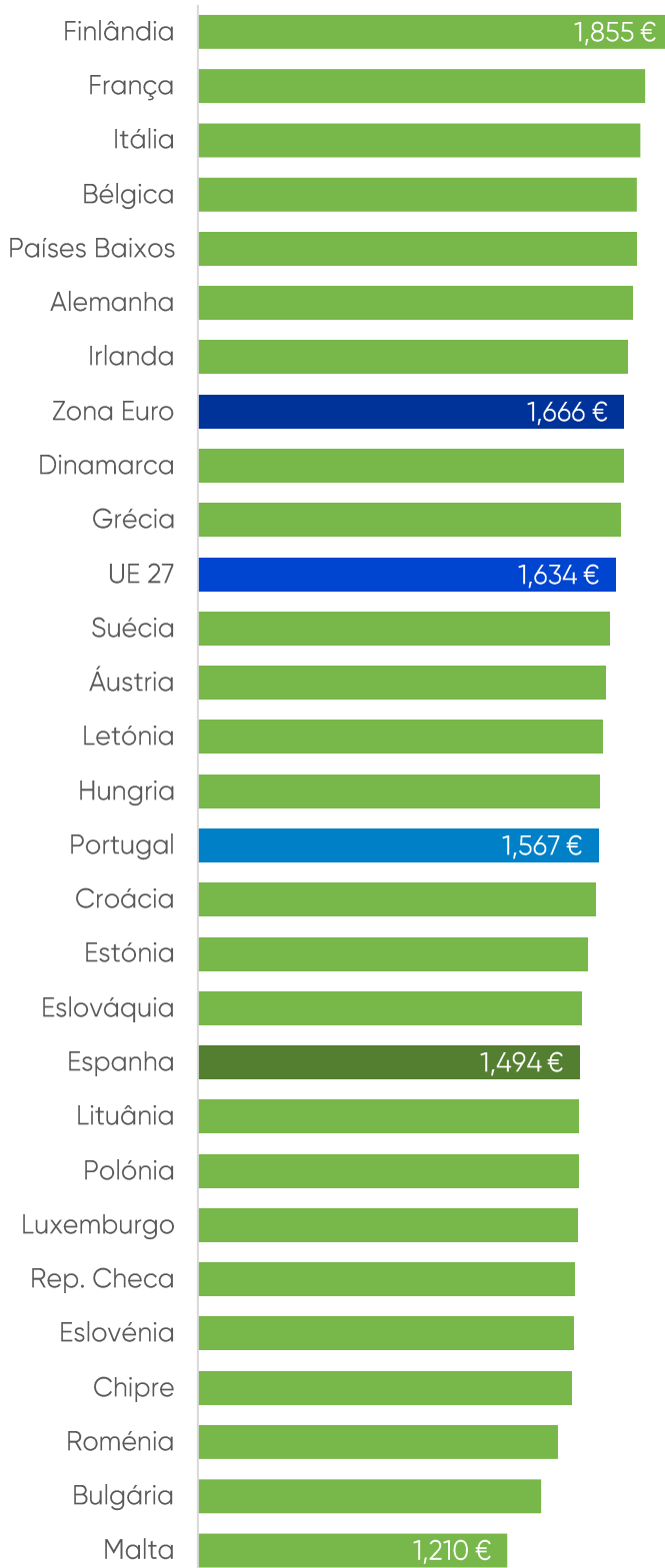
Combustível	Preço + Frete (CIF Lisboa)	Adicional por incorporação de biocombustível	Descarga, armazenagem e reservas	Enchimento	ISP	IVA	Preço de Referência
Gasolina	-0,010 €	-0,001 €	0,000 €	0,000 €	0,000 €	-0,002 €	<b>-0,013 €</b>
Gasóleo	-0,017 €	-0,001 €	0,000 €	0,000 €	0,000 €	-0,004 €	<b>-0,022 €</b>
GPL Butano	-0,005 €	0,000 €	0,000 €	0,000 €	0,000 €	-0,001 €	<b>-0,006 €</b>
GPL Propano	-0,009 €	0,000 €	0,000 €	0,000 €	0,000 €	-0,002 €	<b>-0,011 €</b>
GPL Auto	-0,004 €	0,000 €	0,000 €	0,000 €	0,000 €	-0,001 €	<b>-0,005 €</b>

Fonte: ENSE

Gasóleo (€/l) | PMAI<sup>1</sup>



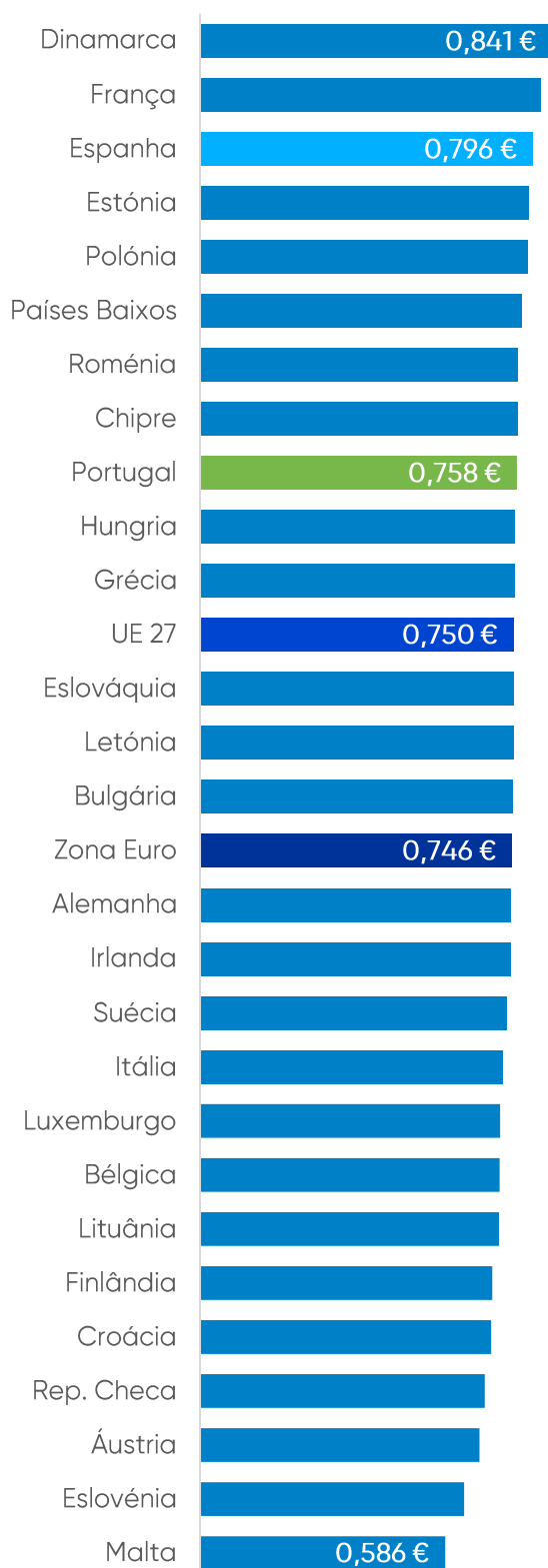
Gasóleo (€/l) | PMVP<sup>2</sup>



<sup>1</sup>PMAI – Preço Médio Antes de Imposto | <sup>2</sup>PMPV – Preço Médio de Venda ao Público

Fonte: Comissão Europeia

### Gasolina (€/l) | PMAI<sup>1</sup>



### Gasolina (€/l) | PMVP<sup>2</sup>

