

Relatório Semanal sobre Combustíveis

17 de janeiro de 2023

Índice

I – Principais destaques	3
Enquadramento Internacional	3
Preço	3
II – Enquadramento Internacional	4
Evolução do Preço do Brent.....	4
Taxa de câmbio Dólar/Euro.....	4
Evolução das Cotações dos Combustíveis.....	5
III – Preço de Referência e Preço de Venda ao Público	6
Gasóleo rodoviário.....	6
Gasolina 95.....	6
GPL Butano.....	7
GPL Propano.....	7
GPL Auto.....	8
Média Semanal.....	9
Variação Semanal.....	9
IV – Decomposição do Preço de Referência	10
Média Semanal.....	11
Variação Semanal.....	11
V – Preços dos combustíveis em Portugal e União Europeia....	12
Gasóleo rodoviário.....	12
Gasolina 95.....	13

Os principais pontos a destacar deste relatório semanal, são os seguintes:

Enquadramento Internacional

A semana ficou marcada por uma nova subida das cotações de petróleo, após notícias de mais protestos locais que originaram nova paralisação da produção do campo petrolífero Líbio de Sharara, equivalente a uma redução na oferta de cerca de 300 mil barris diários, mas também por mais alguns constrangimentos na rota do Mar Vermelho e canal do Suez.

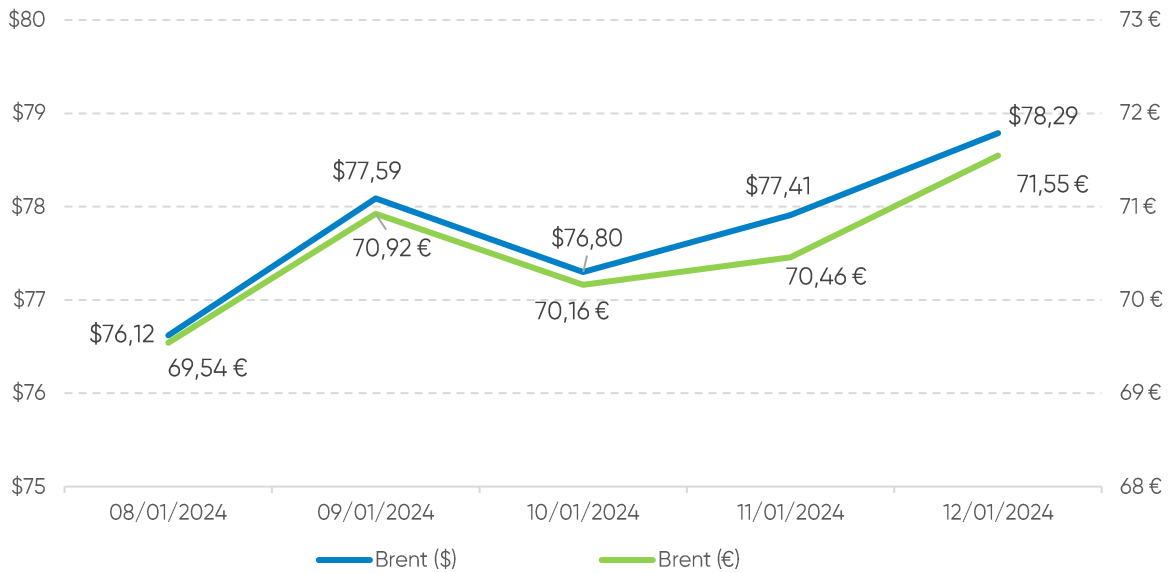
Durante a semana, as cotações ainda registaram um decréscimo em consequência da subida, acima do esperado, dos *stocks* norte-americanos de produtos petrolíferos, mas a situação inverteu-se novamente no final da semana com a crescente instabilidade vivida no Mar Vermelho com os novos ataques de terroristas houthis. Esta situação tem originado um maior número de navios desviados para rotas mais longas e mais caras, e que conduzirá a incrementas nos preços dos fretes marítimos e a futuros aumentos dos bens a transacionar.

Preço

O cenário do lado da oferta do mercado refletiu estas oscilações, tendo o petróleo Brent começado a semana a valer \$76,12 (fecho da primeira sessão) e encerrado a sessão de 12 de janeiro a valer \$78,29 (um aumento de \$2,17).

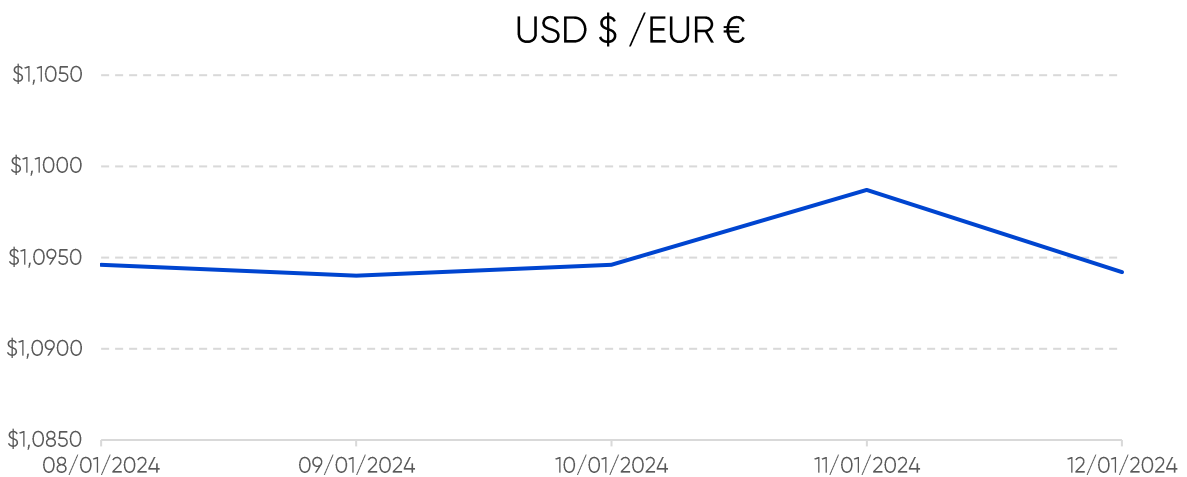
Quanto aos preços de referência ENSE, entre os dias 8 e 15 de janeiro de 2024, registaram uma subida de 1,7 cts/l no gasóleo simples e de 0,4 cts/ na gasolina simples. No mesmo período, o PMVP desceu 0,3 cts/l no gasóleo simples e subiu 0,3 cts/l na gasolina 95.

Evolução do Preço do Brent por barril



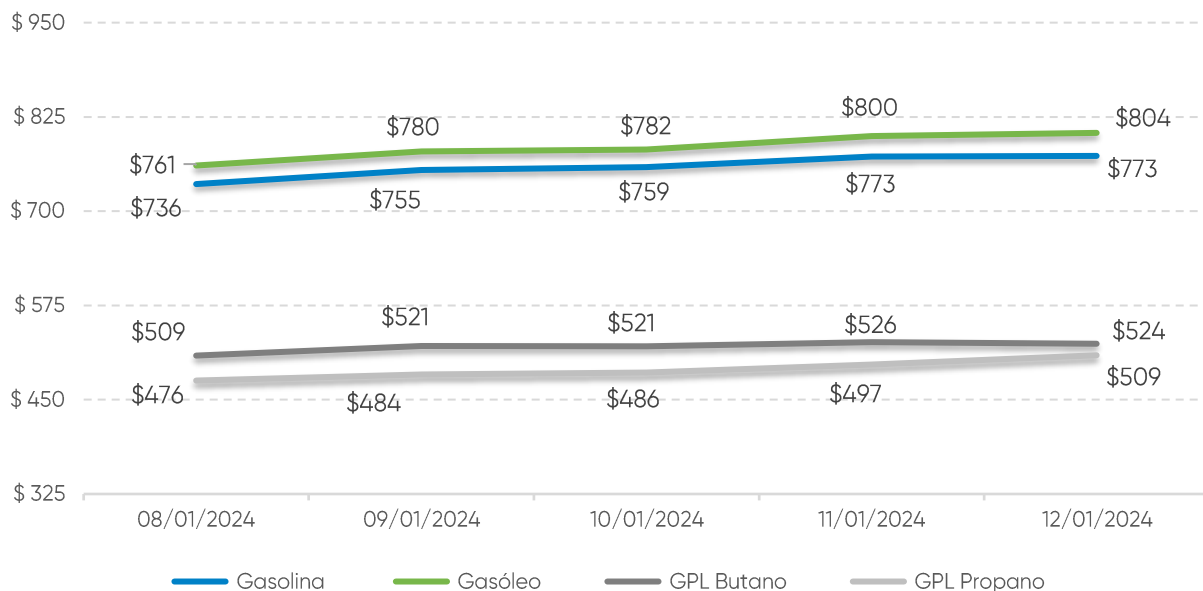
Fonte: Bloomberg

Taxa de câmbio Dólar / Euro



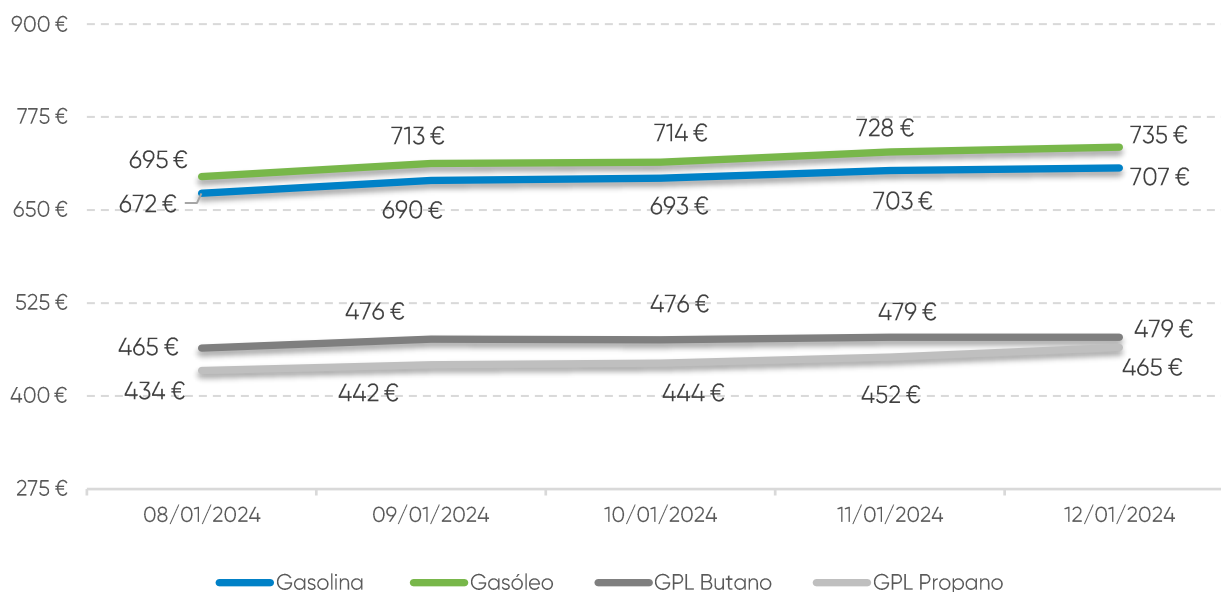
Fonte: Banco de Portugal

Evolução das Cotações dos Combustíveis (\$/tonelada)



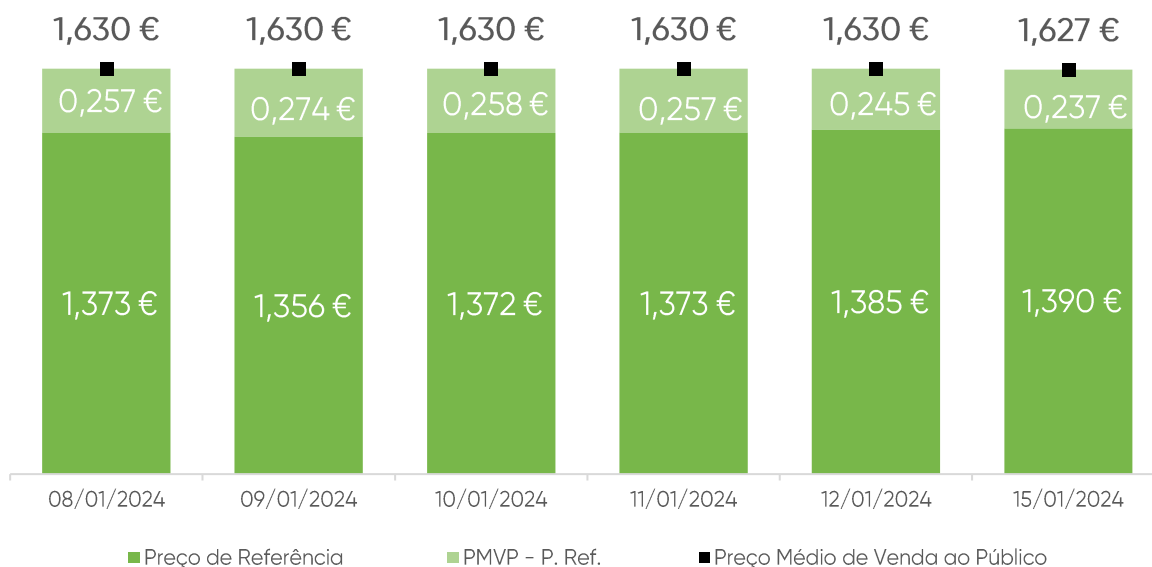
Fonte: Bloomberg

Evolução das Cotações dos Combustíveis (€/tonelada)



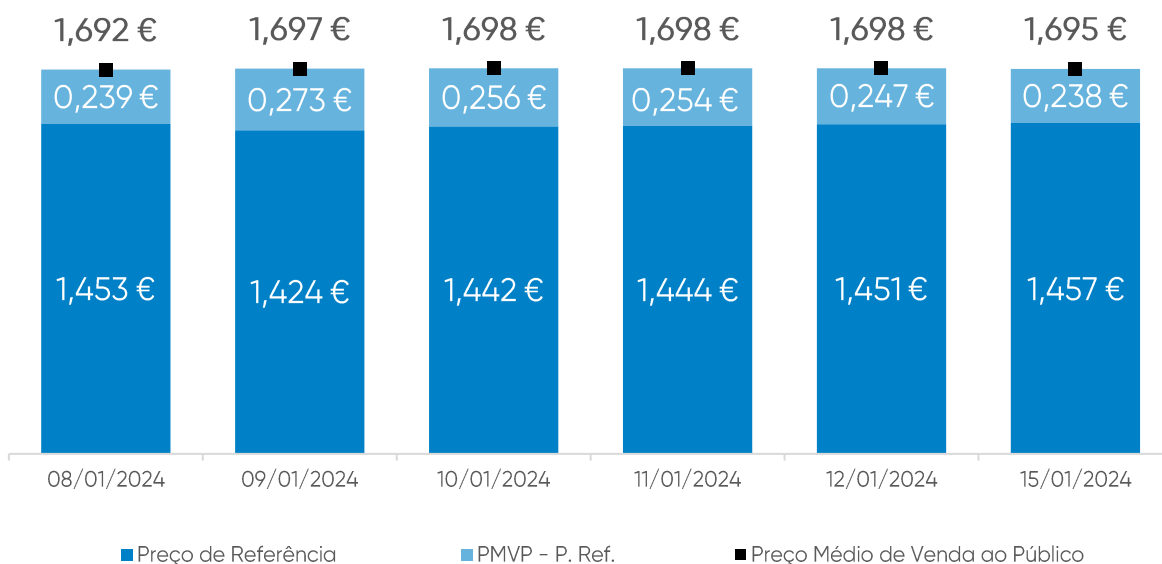
Fonte: Bloomberg

Gasóleo rodoviário (€/litro)



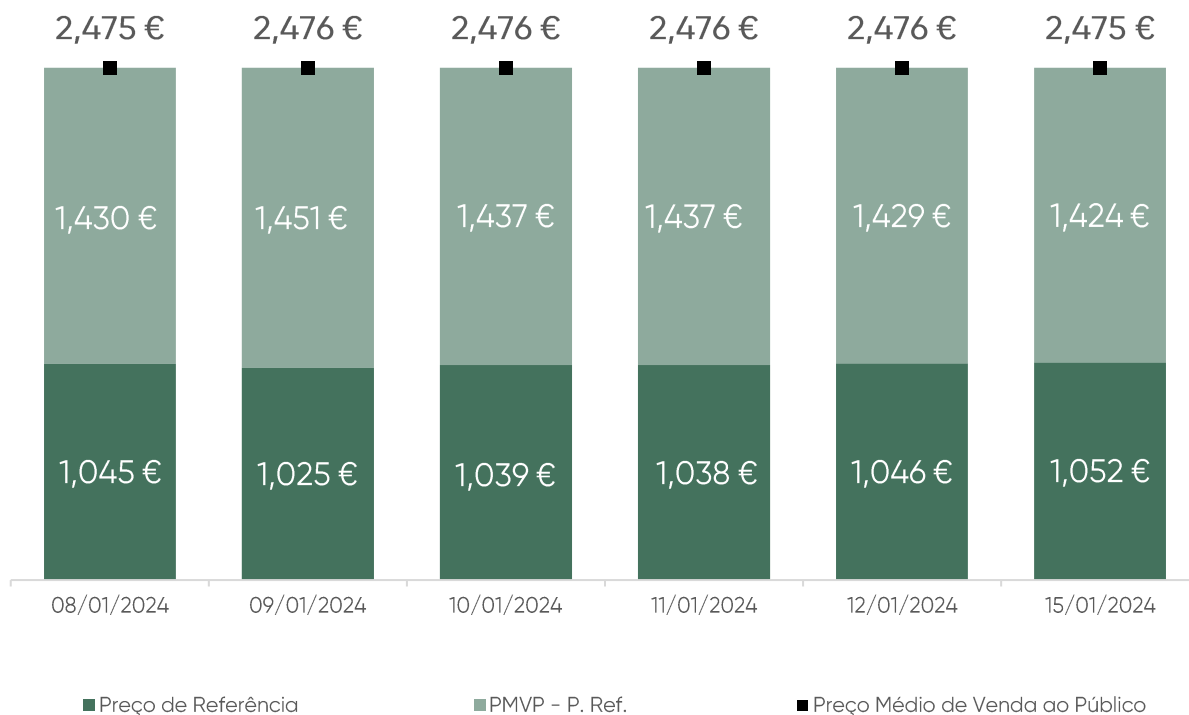
Fonte: ENSE

Gasolina 95 (€/litro)



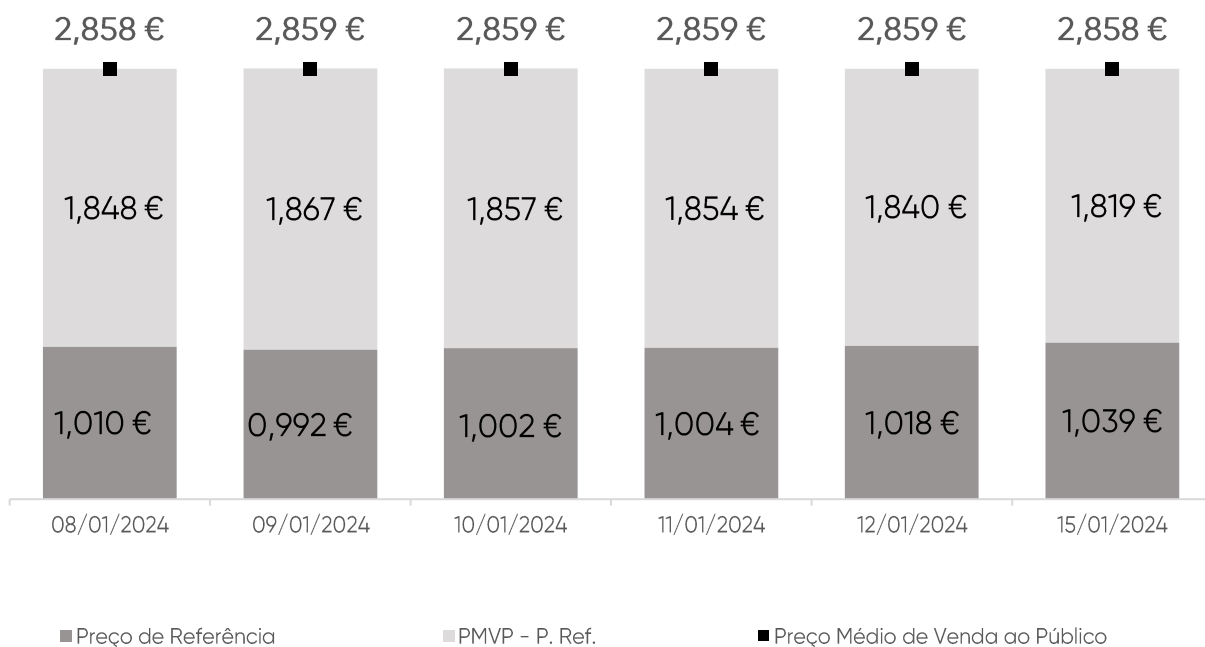
Fonte: ENSE

GPL Butano (€/kg)



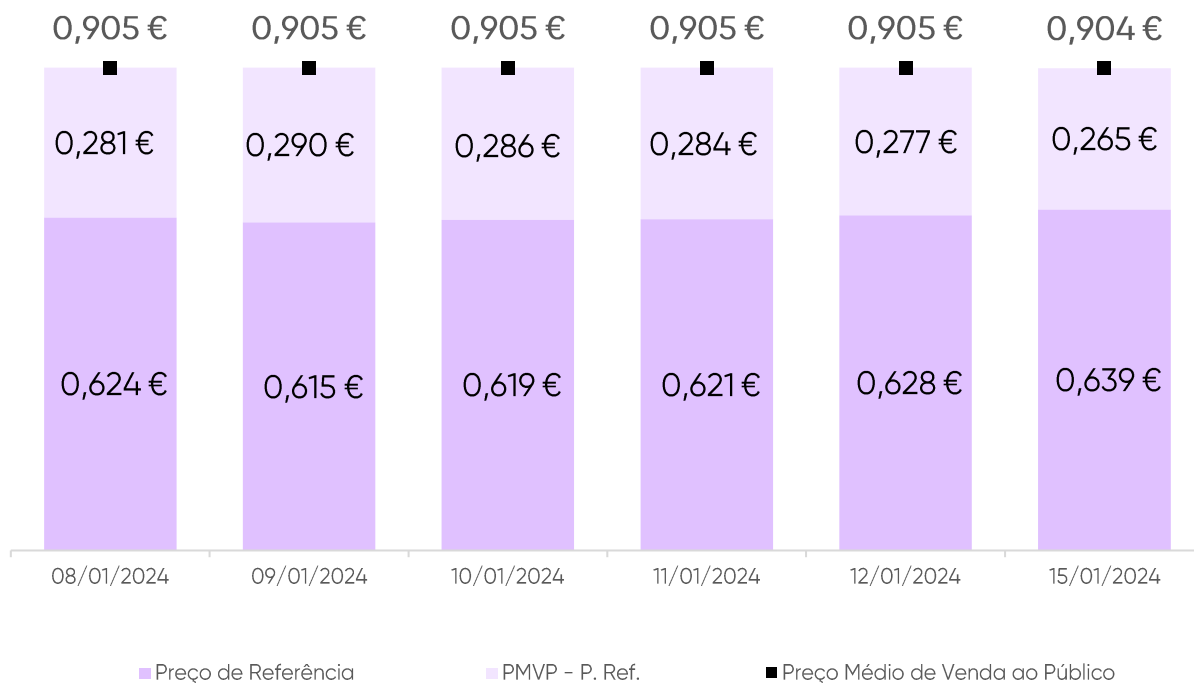
Fonte: ENSE

GPL Propano (€/kg)



Fonte: ENSE

GPL Auto (€/litro)



Fonte: ENSE

Média Semanal

No contexto desta análise, a média semanal tem por base o período de segunda-feira da semana anterior à data da publicação deste relatório, à segunda-feira da semana em que é publicado. Complementarmente, analisa-se o conceito da diferença entre o Preço Médio de Venda ao Público e o Preço de Referência, e a sua evolução no período identificado.

Combustível	Preço antes de Impostos	Preço Referência	PMVP-P. Ref.	PMVP
Gasolina	0,597 €	1,445 €	0,251 €	1,696 €
Gasóleo	0,675 €	1,375 €	0,255 €	1,630 €
GPL Butano	0,607 €	1,041 €	1,435 €	2,476 €
GPL Propano	0,579 €	1,011 €	1,848 €	2,859 €
GPL Auto	0,296 €	0,624 €	0,281 €	0,905 €

Fonte: ENSE

Variação semanal

Diferença entre a média semanal atual e a média semanal da semana anterior.

Combustível	Preço antes de Impostos	Preço Referência	PMVP-P. Ref.	PMVP
Gasolina	0,000 €	0,000 €	0,002 €	0,002 €
Gasóleo	0,005 €	0,006 €	-0,013 €	-0,007 €
GPL Butano	0,004 €	0,005 €	-0,005 €	0,001 €
GPL Propano	-0,006 €	-0,007 €	0,008 €	0,000 €
GPL Auto	-0,003 €	-0,004 €	0,001 €	-0,002 €

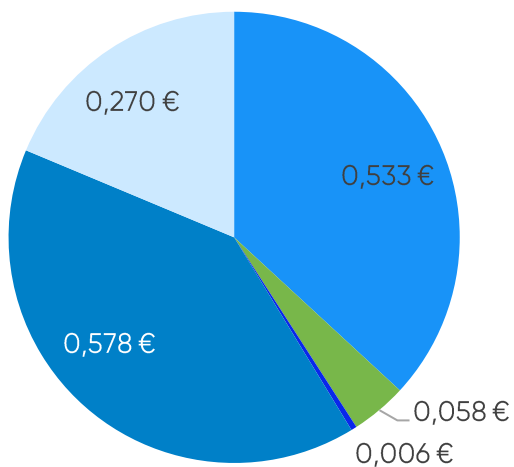
Fonte: ENSE

Taxa de variação entre a média semanal atual e a da semana anterior.

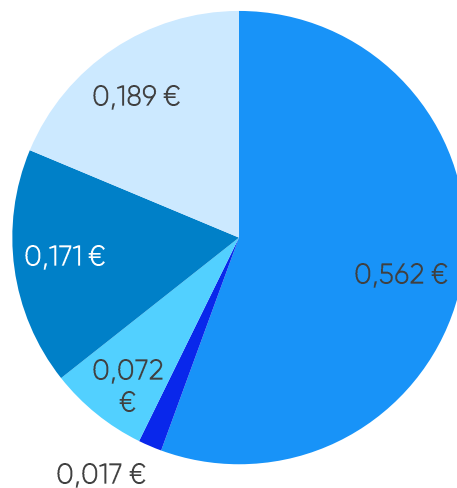
Combustível	Preço antes de Impostos	Preço Referência	PMVP-P. Ref.	PMVP
Gasolina	-0,04%	-0,02%	0,89%	0,11%
Gasóleo	0,73%	0,44%	-4,83%	-0,42%
GPL Butano	0,70%	0,50%	-0,32%	0,02%
GPL Propano	-1,02%	-0,72%	0,41%	0,01%
GPL Auto	-1,02%	-0,60%	0,50%	-0,26%

Fonte: ENSE

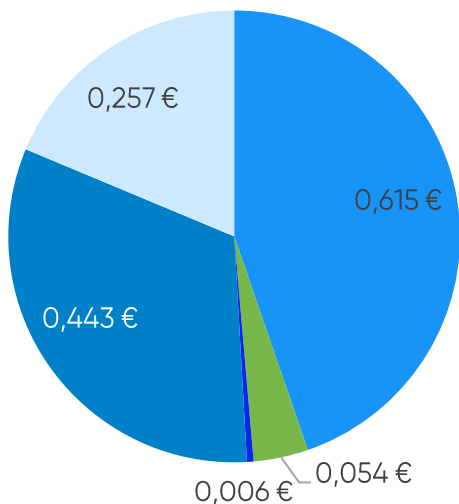
Gasolina



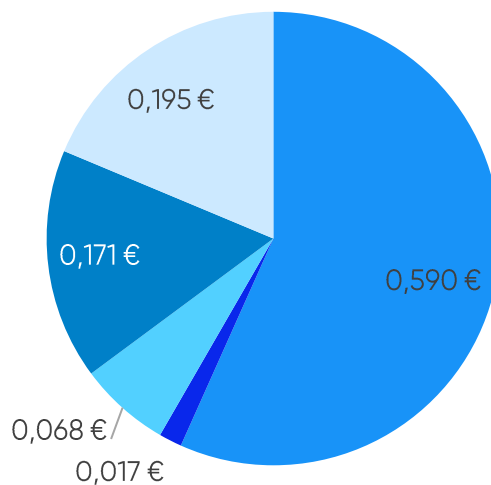
GPL Propano



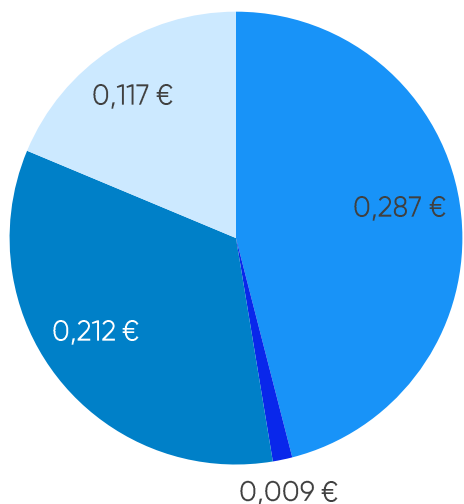
Gasóleo



GPL Butano



GPL Auto



■ Preço + Frete (CIF Lisboa)

■ Descarga, armazenagem e reservas

■ ISP

■ Adicional por incorporação de biocombustível

■ Enchimento

■ IVA

Média Semanal

A média semanal tem por base o período de segunda-feira da semana anterior à data da publicação deste relatório, à segunda-feira da semana em que é publicado.

Combustível	Preço + Frete (CIF Lisboa)	Adicional por incorporação de biocombustível	Descarga, armazenagem e reservas	Enchimento	ISP	IVA	Preço de Referência
Gasolina	0,533€	0,058€	0,006€	0,000€	0,578€	0,270€	1,445€
Gasóleo	0,615€	0,054€	0,006€	0,000€	0,443€	0,257€	1,375€
GPL Butano	0,590€	0,000€	0,017€	0,068€	0,171€	0,195€	1,041€
GPL Propano	0,562€	0,000€	0,017€	0,072€	0,171€	0,189€	1,011€
GPL Auto	0,287€	0,000€	0,009€	0,000€	0,212€	0,117€	0,624€

Fonte: ENSE

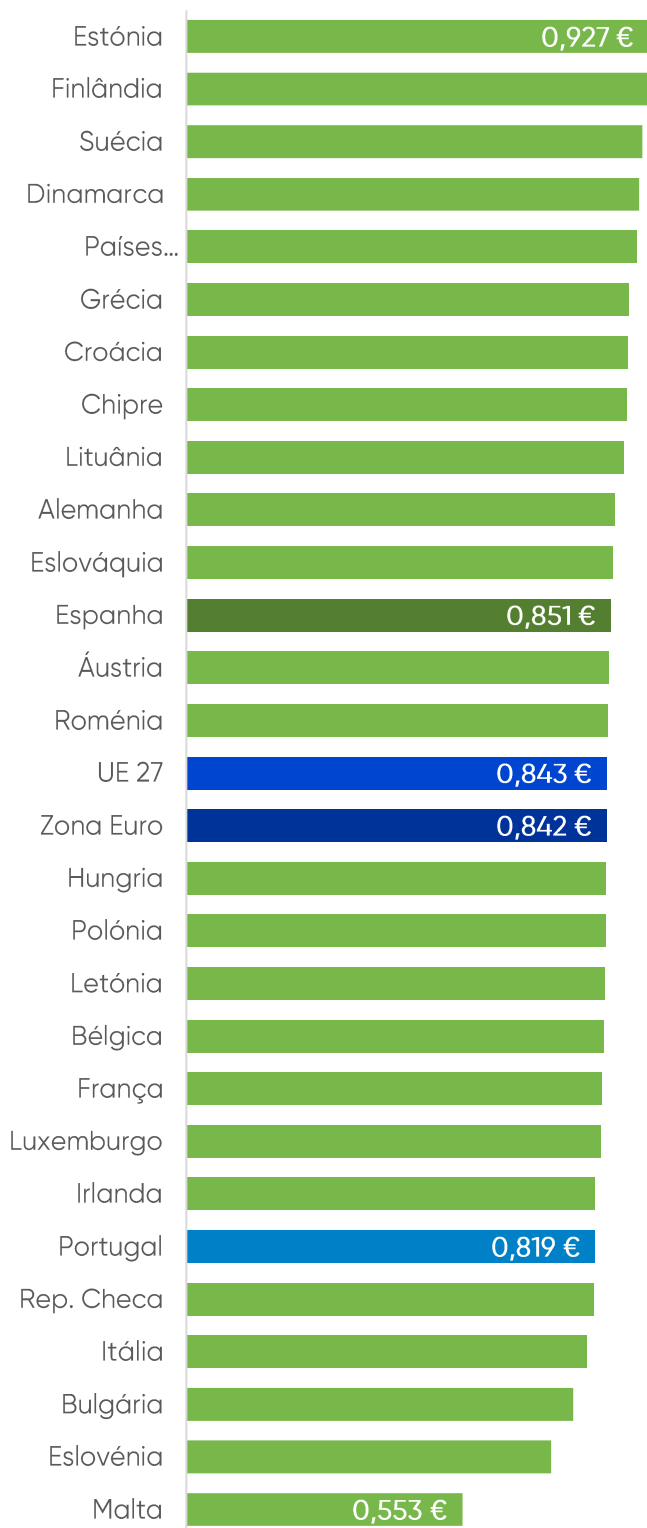
Variação semanal

Diferença entre a média semanal atual e a média semanal da semana anterior.

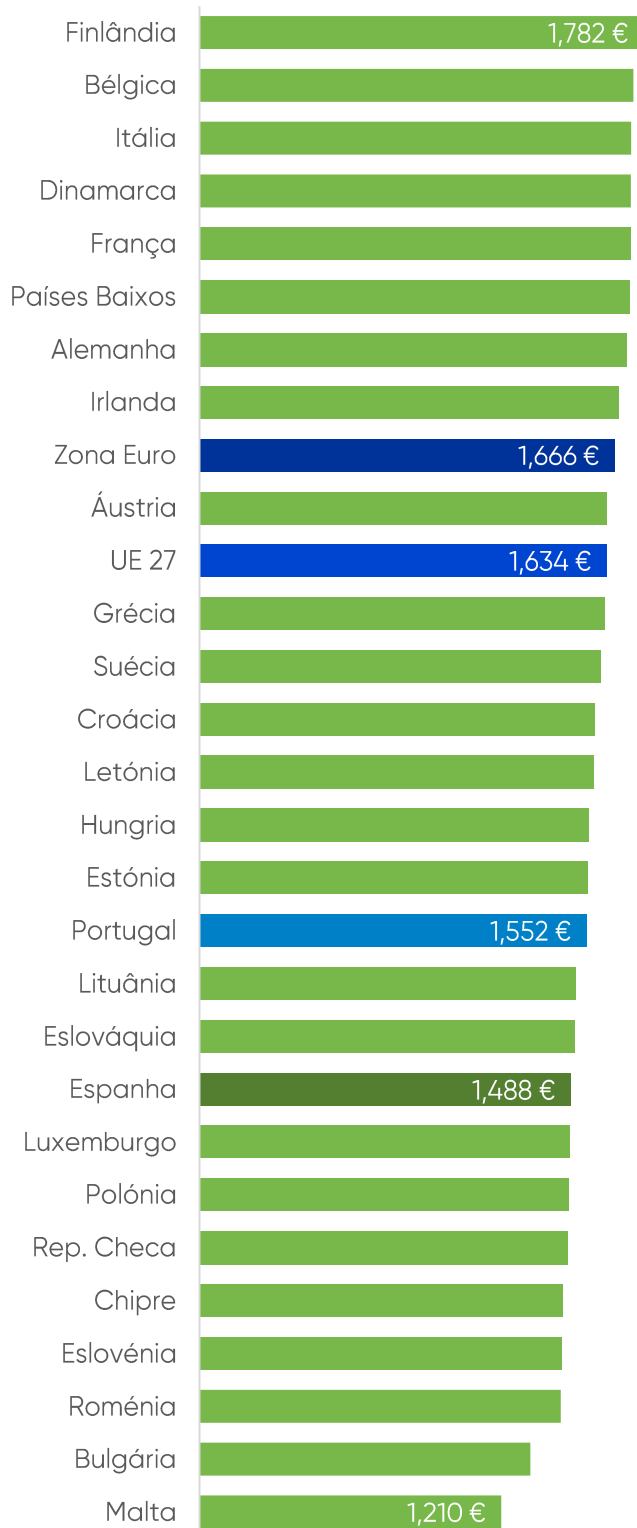
Combustível	Preço + Frete (CIF Lisboa)	Adicional por incorporação de biocombustível	Descarga, armazenagem e reservas	Enchimento	ISP	IVA	Preço de Referência
Gasolina	-0,002€	0,002€	0,000€	0,000€	0,000€	0,000€	0,000€
Gasóleo	0,006€	-0,001€	0,000€	0,000€	0,000€	0,001€	0,006€
GPL Butano	0,004€	0,000€	0,000€	0,000€	0,000€	0,001€	0,005€
GPL Propano	-0,006€	0,000€	0,000€	0,000€	0,000€	-0,001€	-0,007€
GPL Auto	-0,003€	0,000€	0,000€	0,000€	0,000€	-0,001€	-0,004€

Fonte: ENSE

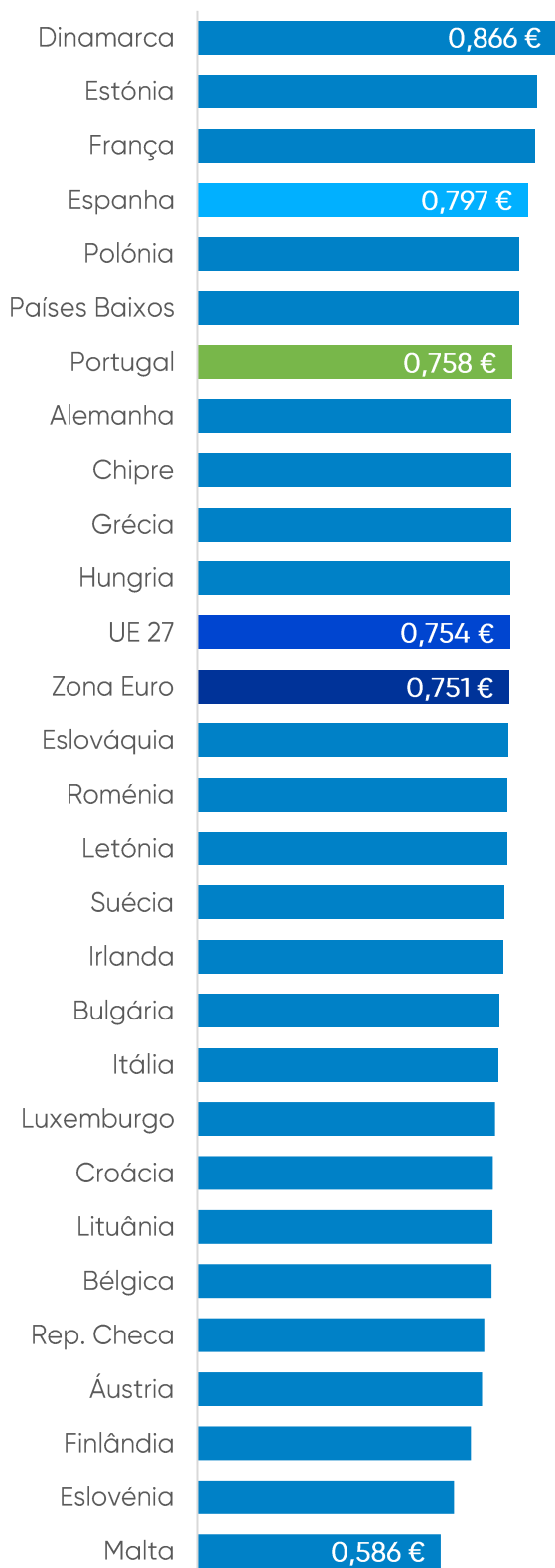
Gasóleo (€/l) | PMAI¹



Gasóleo (€/l) | PMVP²



Gasolina (€/l) | PMAI¹



Gasolina (€/l) | PMVP²

