

Relatório Semanal sobre Combustíveis

24 de janeiro de 2023

Índice

I – Principais destaques	3
Enquadramento Internacional	3
Preço	3
II – Enquadramento Internacional	4
Evolução do Preço do Brent.....	4
Taxa de câmbio Dólar/Euro.....	4
Evolução das Cotações dos Combustíveis.....	5
III – Preço de Referência e Preço de Venda ao Público	6
Gasóleo rodoviário.....	6
Gasolina 95.....	6
GPL Butano.....	7
GPL Propano.....	7
GPL Auto.....	8
Média Semanal.....	9
Variação Semanal.....	9
IV – Decomposição do Preço de Referência	10
Média Semanal.....	11
Variação Semanal.....	11
V – Preços dos combustíveis em Portugal e União Europeia....	12
Gasóleo rodoviário.....	12
Gasolina 95.....	13

Os principais pontos a destacar deste relatório semanal, são os seguintes:

Enquadramento Internacional

A semana ficou marcada por uma alguma estabilidade, com destaque para a situação da produção nos EUA (afetada pelas condições climáticas adversas, no Dakota do Norte houve uma redução de 650 a 700 mil barris diários e o facto da economia chinesa ter crescido 5,2% no quarto trimestre de 2023 (abaixo da previsão e que pode condicionar os dados da procura desta matéria-prima).

Além disso, os mercados e investidores reagiram à previsão da AIE (à semelhança da OPEP) de um aumento da procura global desta matéria-prima em 2024 (+1,24 milhões de barris diários), ao mesmo tempo que se informou uma descida dos *stocks* norte-americanos de crude (-2,5 milhões de barris).

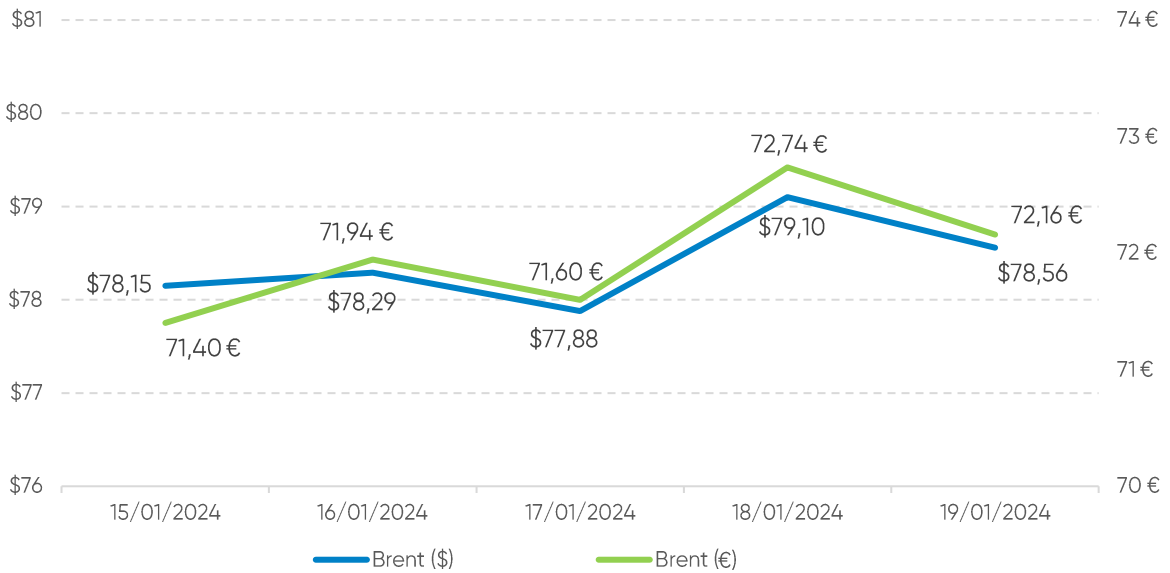
No final da semana registou-se uma ligeira descida das cotações do petróleo, apesar de uma subida acumulada na semana, numa altura em que as preocupações associadas ao conflito em Gaza e no Mar Vermelho encontram contraponto com os receios de menores indicadores de crescimento económico, que terão consequências nos níveis futuros de procura desta matéria-prima.

Preço

O cenário do lado da oferta do mercado refletiu estas oscilações, tendo o petróleo Brent começado a semana a valer \$78,15 (fecho da primeira sessão) e encerrado a sessão de 19 de janeiro a valer \$78,56 (uma subida de \$0,41).

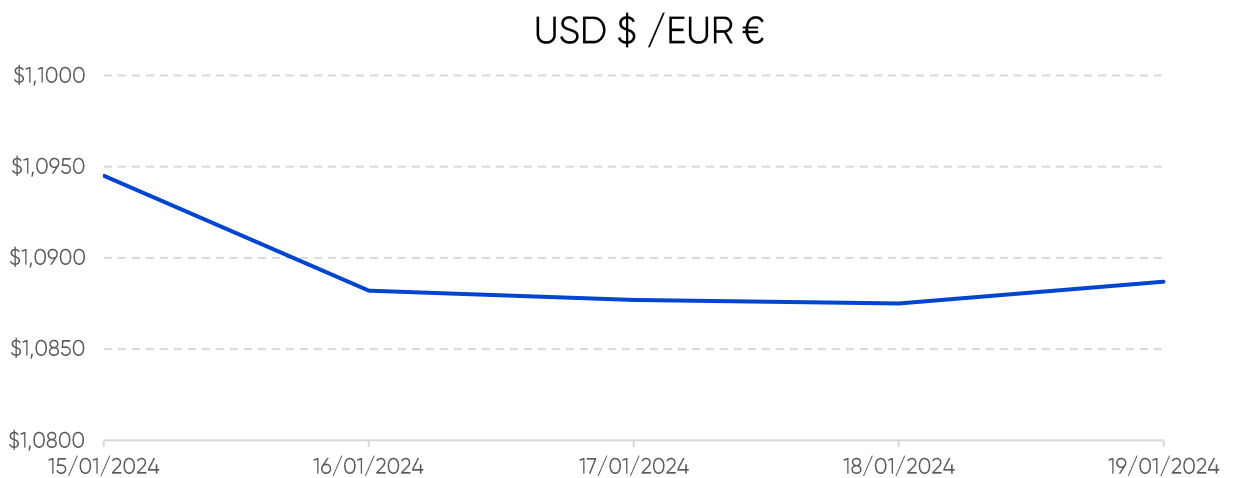
Quanto aos preços de referência ENSE, entre os dias 15 e 22 de janeiro de 2024, registaram um aumento de 2,1 cts/l no gasóleo simples e de 2,4 cts/ na gasolina simples. No mesmo período, o PMVP subiu 0,7 cts/l no gasóleo simples e desceu 0,1 cts/l na gasolina 95.

Evolução do Preço do Brent por barril



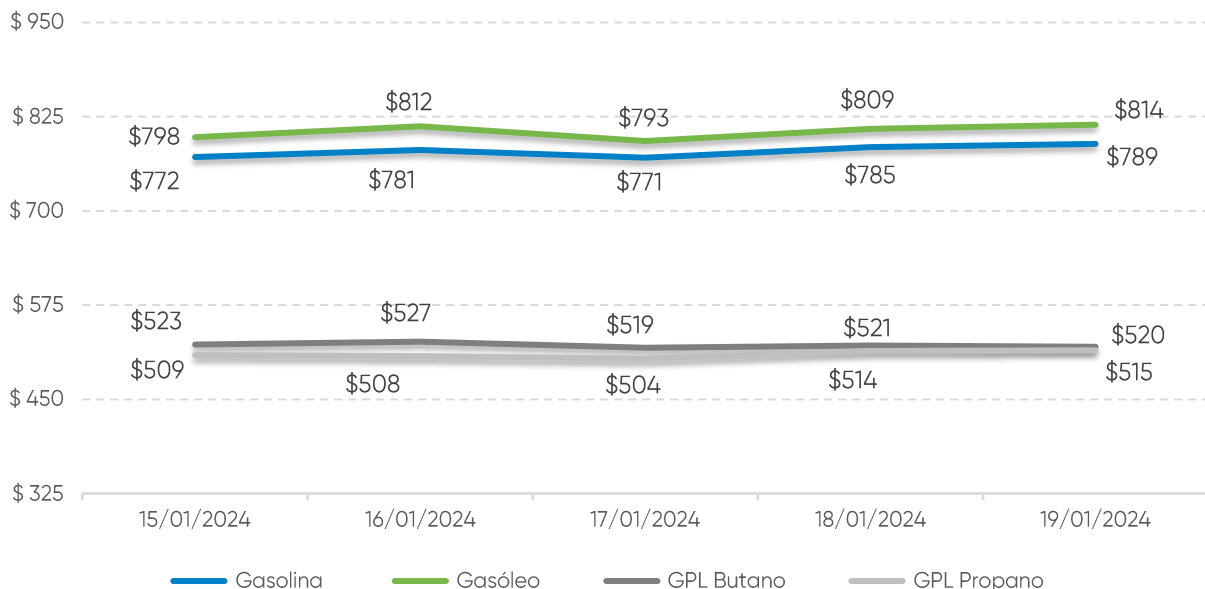
Fonte: Bloomberg

Taxa de câmbio Dólar / Euro



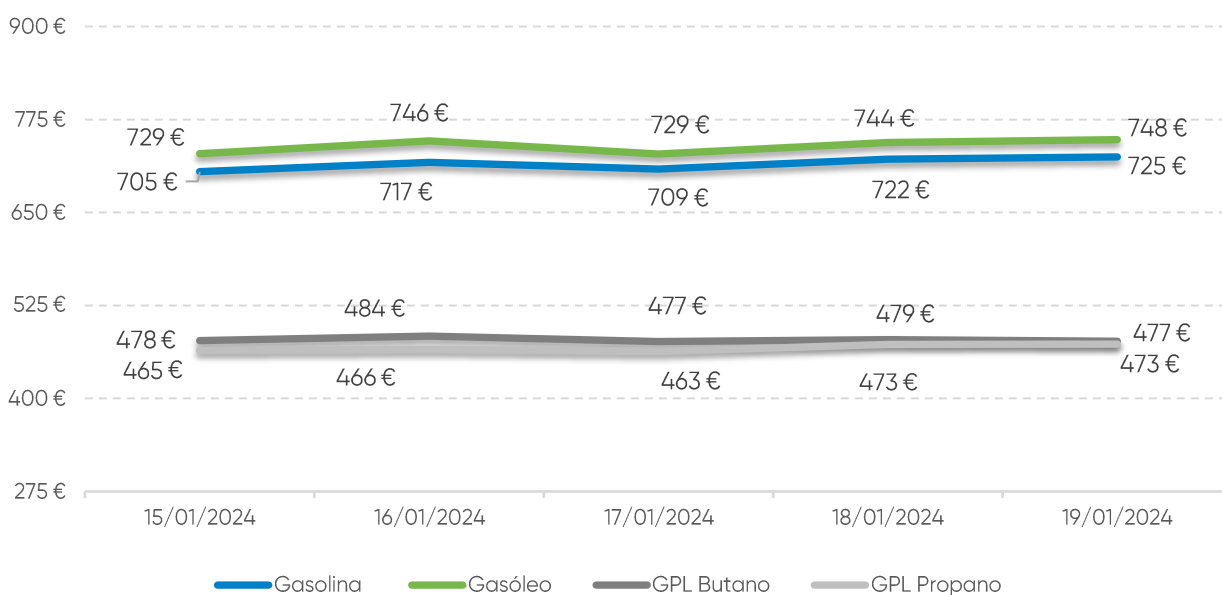
Fonte: Banco de Portugal

Evolução das Cotações dos Combustíveis (\$/tonelada)



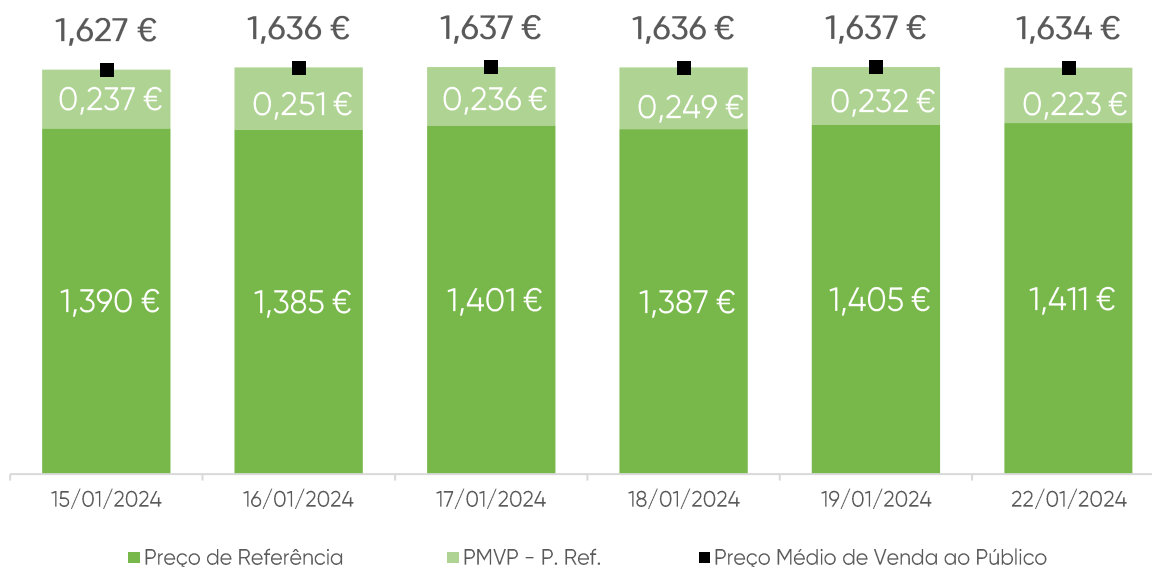
Fonte: Bloomberg

Evolução das Cotações dos Combustíveis (€/tonelada)



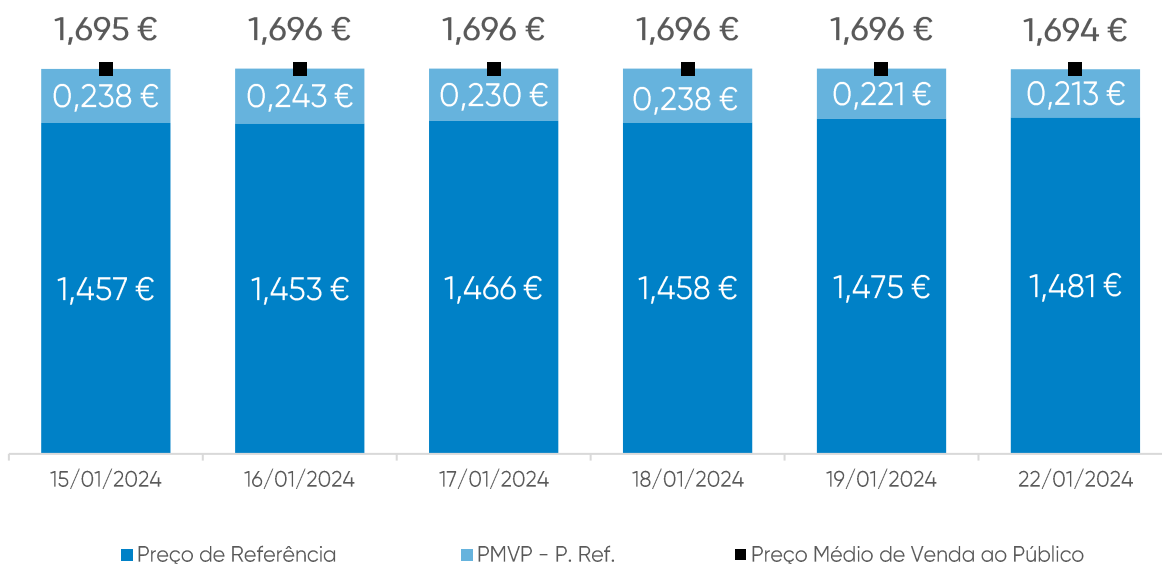
Fonte: Bloomberg

Gasóleo rodoviário (€/litro)



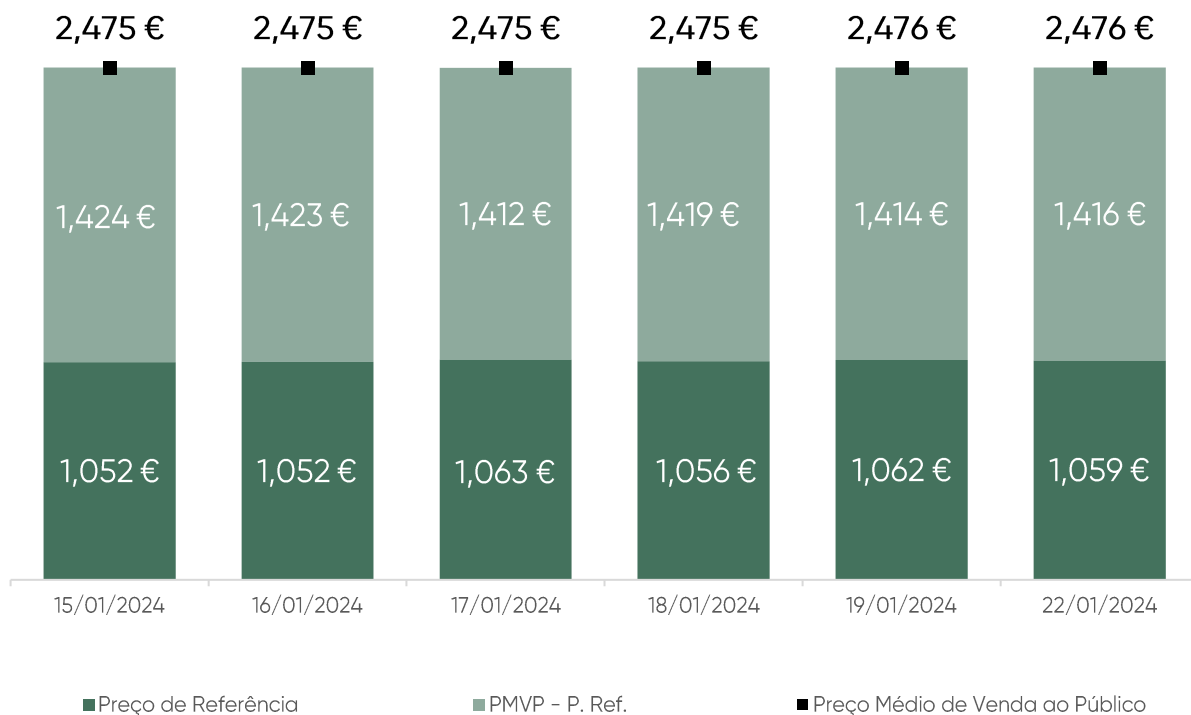
Fonte: ENSE

Gasolina 95 (€/litro)



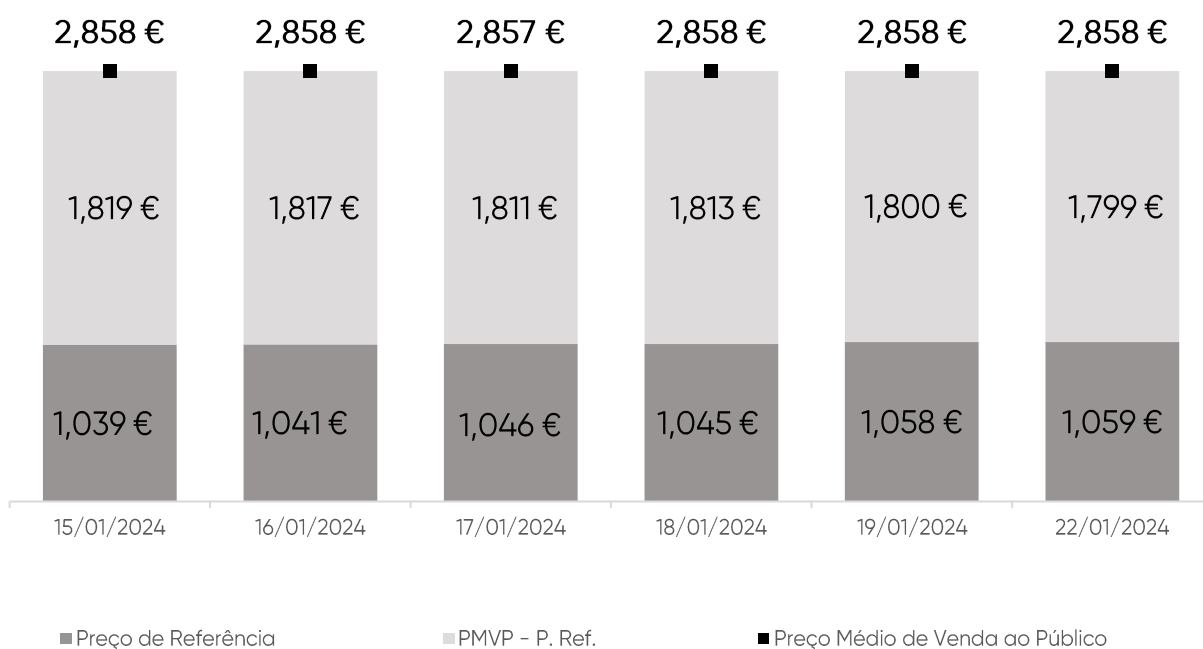
Fonte: ENSE

GPL Butano (€/kg)



Fonte: ENSE

GPL Propano (€/kg)



Fonte: ENSE

GPL Auto (€/litro)



Fonte: ENSE

Média Semanal

No contexto desta análise, a média semanal tem por base o período de segunda-feira da semana anterior à data da publicação deste relatório, à segunda-feira da semana em que é publicado. Complementarmente, analisa-se o conceito da diferença entre o Preço Médio de Venda ao Público e o Preço de Referência, e a sua evolução no período identificado.

Combustível	Preço antes de Impostos	Preço Referência	PMVP-P. Ref.	PMVP
Gasolina	0,613 €	1,465 €	0,230 €	1,696 €
Gasóleo	0,693 €	1,397 €	0,238 €	1,635 €
GPL Butano	0,620 €	1,057 €	1,418 €	2,475 €
GPL Propano	0,609 €	1,048 €	1,810 €	2,858 €
GPL Auto	0,311 €	0,643 €	0,259 €	0,903 €

Fonte: ENSE

Variação semanal

Diferença entre a média semanal atual e a média semanal da semana anterior.

Combustível	Preço antes de Impostos	Preço Referência	PMVP-P. Ref.	PMVP
Gasolina	0,016 €	0,020 €	-0,021 €	-0,001 €
Gasóleo	0,018 €	0,022 €	-0,017 €	0,005 €
GPL Butano	0,013 €	0,016 €	-0,017 €	0,000 €
GPL Propano	0,030 €	0,037 €	-0,038 €	-0,001 €
GPL Auto	0,015 €	0,019 €	-0,021 €	-0,002 €

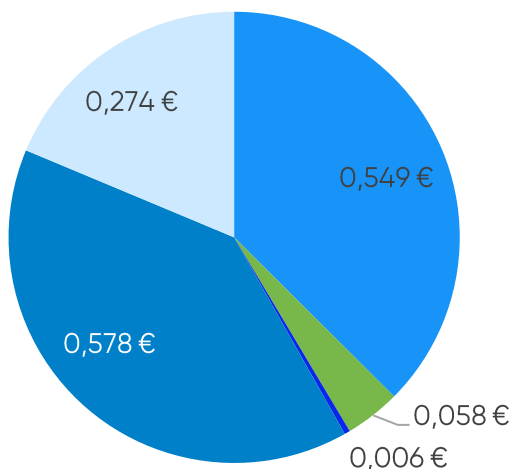
Fonte: ENSE

Taxa de variação entre a média semanal atual e a da semana anterior.

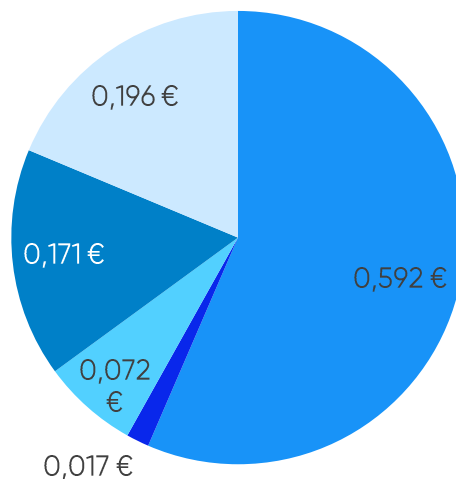
Combustível	Preço antes de Impostos	Preço Referência	PMVP-P. Ref.	PMVP
Gasolina	2,74%	1,39%	-8,34%	-0,05%
Gasóleo	2,62%	1,58%	-6,58%	0,31%
GPL Butano	2,18%	1,57%	-1,16%	-0,02%
GPL Propano	5,20%	3,66%	-2,04%	-0,02%
GPL Auto	5,20%	3,03%	-7,57%	-0,26%

Fonte: ENSE

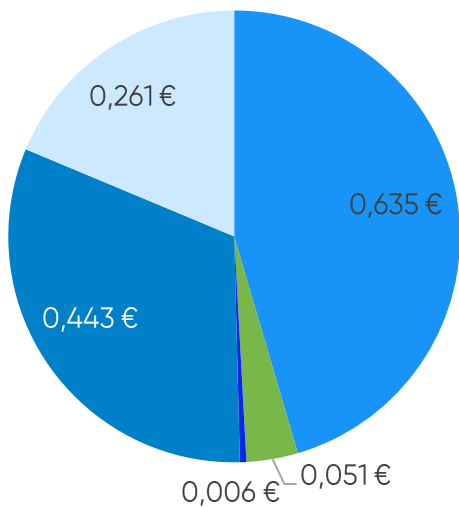
Gasolina



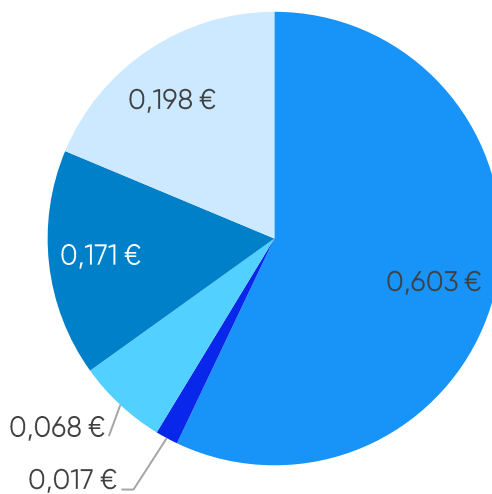
GPL Propano



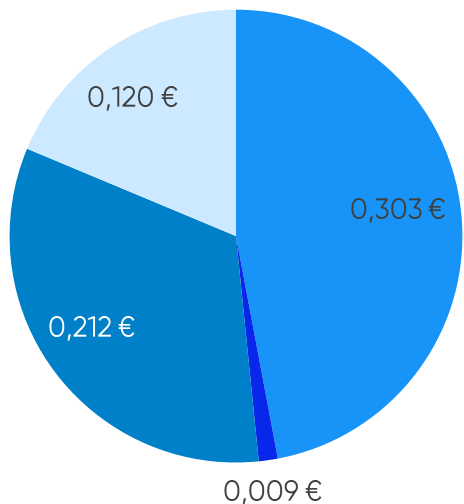
Gasóleo



GPL Butano



GPL Auto



■ Preço + Frete (CIF Lisboa)

■ Descarga, armazenagem e reservas

■ ISP

■ Adicional por incorporação de biocombustível

■ Enchimento

■ IVA

Média Semanal

A média semanal tem por base o período de segunda-feira da semana anterior à data da publicação deste relatório, à segunda-feira da semana em que é publicado.

Combustível	Preço + Frete (CIF Lisboa)	Adicional por incorporação de biocombustível	Descarga, armazenagem e reservas	Enchimento	ISP	IVA	Preço de Referência
Gasolina	0,549 €	0,058 €	0,006 €	0,000 €	0,578 €	0,274 €	1,465 €
Gasóleo	0,635 €	0,051 €	0,006 €	0,000 €	0,443 €	0,261 €	1,397 €
GPL Butano	0,603 €	0,000 €	0,017 €	0,068 €	0,171 €	0,198 €	1,057 €
GPL Propano	0,592 €	0,000 €	0,017 €	0,072 €	0,171 €	0,196 €	1,048 €
GPL Auto	0,303 €	0,000 €	0,009 €	0,000 €	0,212 €	0,120 €	0,643 €

Fonte: ENSE

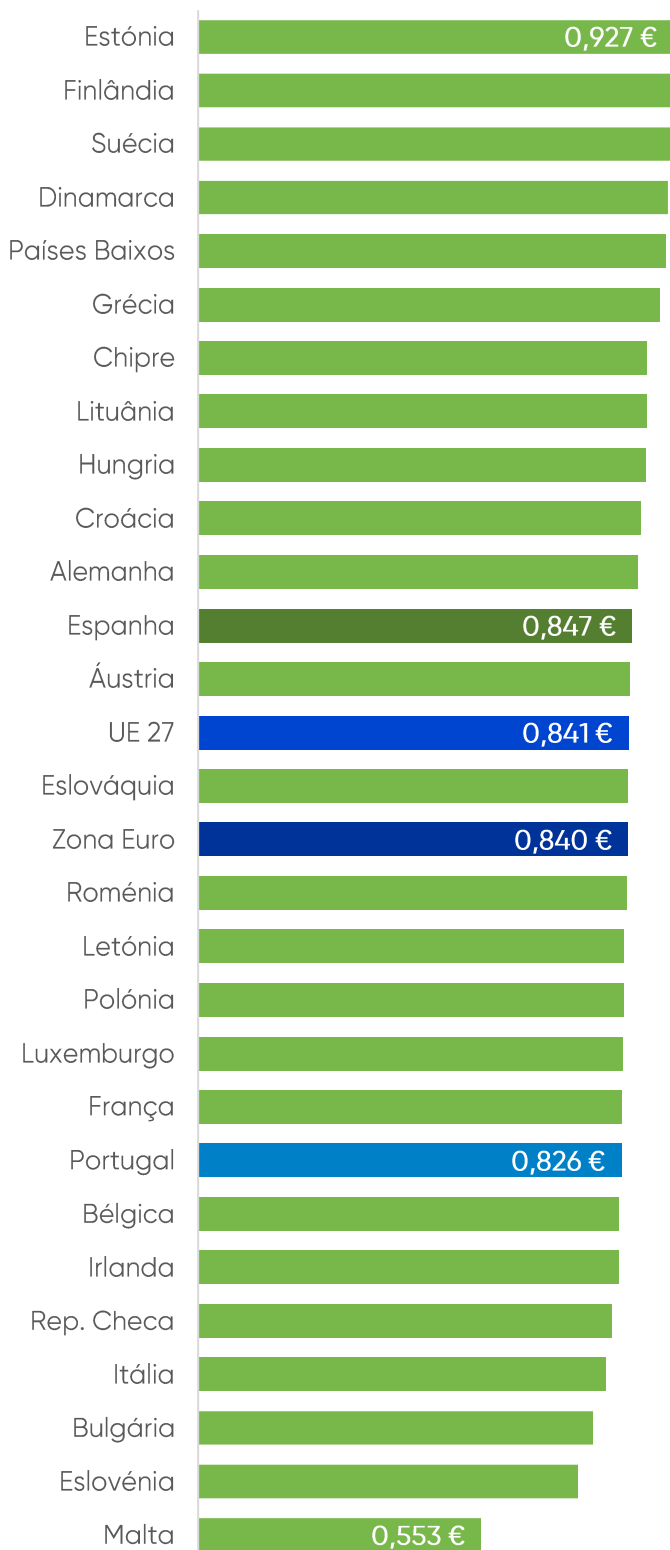
Variação semanal

Diferença entre a média semanal atual e a média semanal da semana anterior.

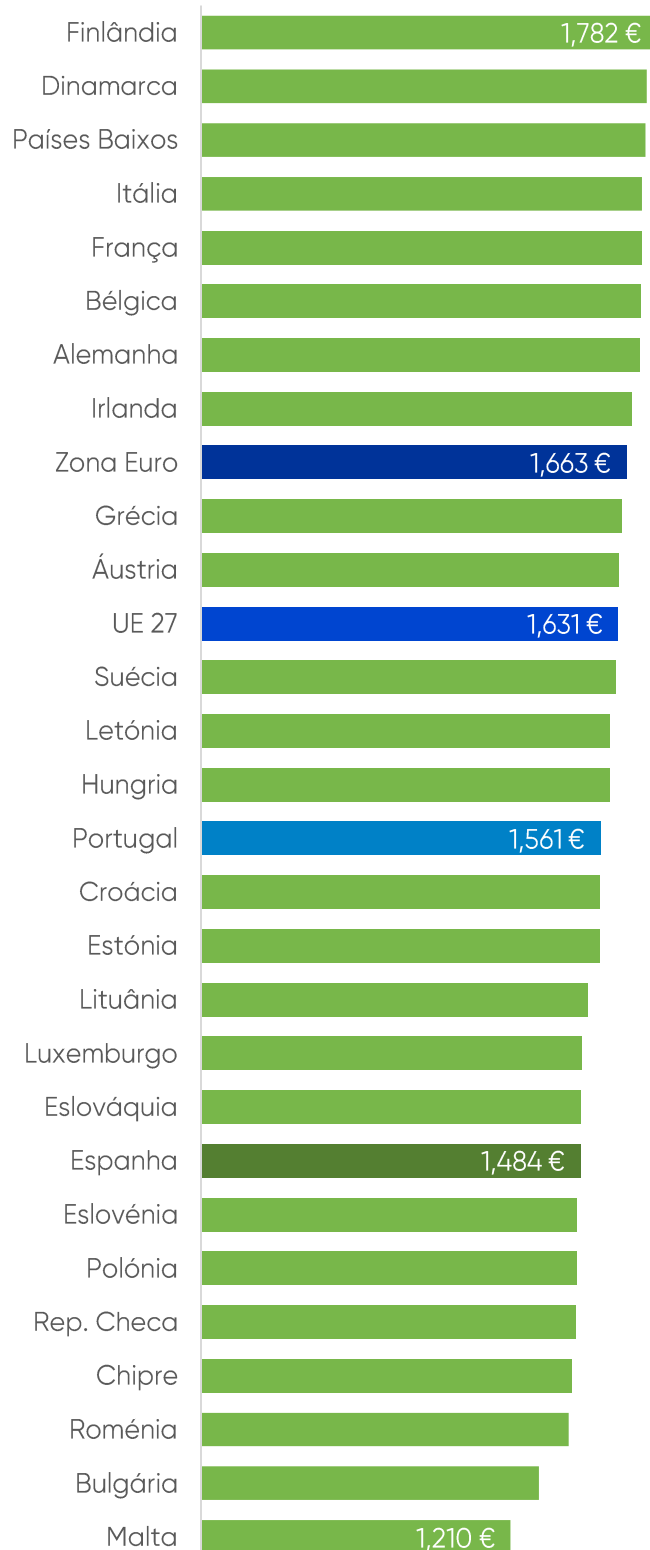
Combustível	Preço + Frete (CIF Lisboa)	Adicional por incorporação de biocombustível	Descarga, armazenagem e reservas	Enchimento	ISP	IVA	Preço de Referência
Gasolina	0,016 €	0,000 €	0,000 €	0,000 €	0,000 €	0,004 €	0,020 €
Gasóleo	0,020 €	-0,002 €	0,000 €	0,000 €	0,000 €	0,004 €	0,022 €
GPL Butano	0,013 €	0,000 €	0,000 €	0,000 €	0,000 €	0,003 €	0,016 €
GPL Propano	0,030 €	0,000 €	0,000 €	0,000 €	0,000 €	0,007 €	0,037 €
GPL Auto	0,015 €	0,000 €	0,000 €	0,000 €	0,000 €	0,004 €	0,019 €

Fonte: ENSE

Gasóleo (€/l) | PMAI¹



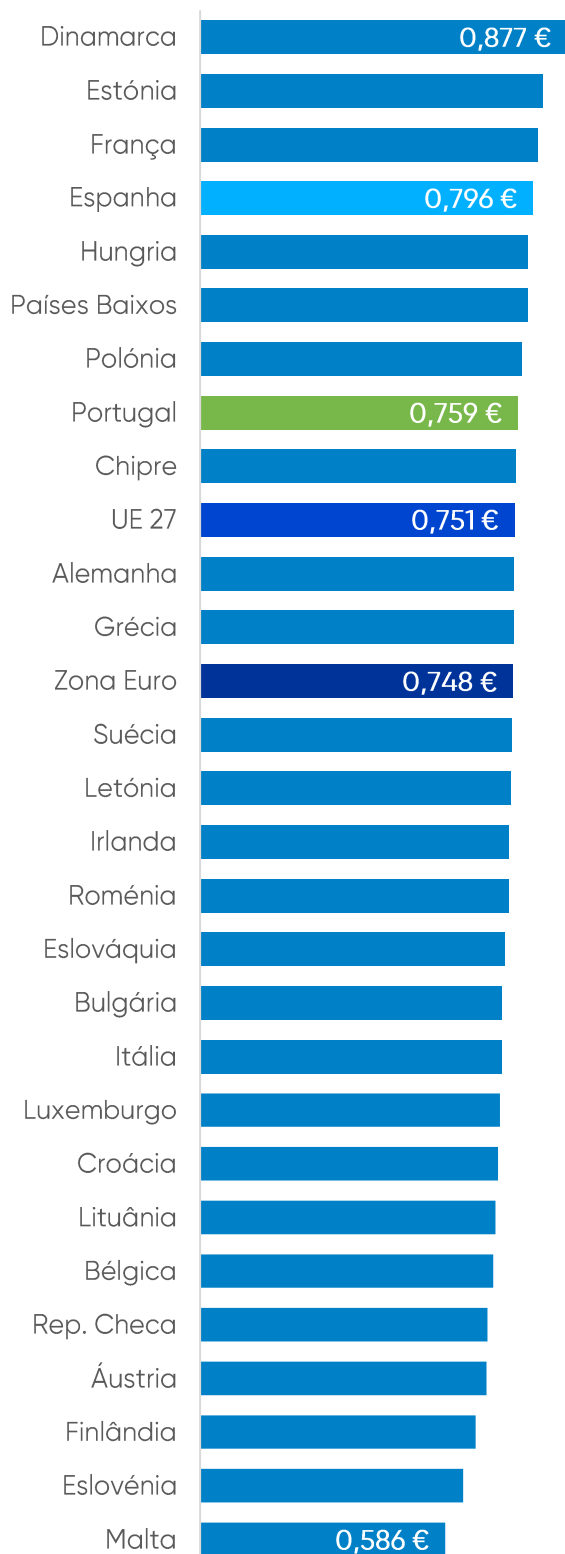
Gasóleo (€/l) | PMVP²



¹PMAI – Preço Médio Antes de Imposto | ²PMPV – Preço Médio de Venda ao Público

Fonte: Comissão Europeia

Gasolina (€/l) | PMAI¹



Gasolina (€/l) | PMVP²

