

Relatório Semanal sobre Combustíveis

31 de janeiro de 2023

Índice

I – Principais destaques	3
Enquadramento Internacional	3
Preço	3
II – Enquadramento Internacional	4
Evolução do Preço do Brent.....	4
Taxa de câmbio Dólar/Euro.....	4
Evolução das Cotações dos Combustíveis.....	5
III – Preço de Referência e Preço de Venda ao Público	6
Gasóleo rodoviário.....	6
Gasolina 95.....	6
GPL Butano.....	7
GPL Propano.....	7
GPL Auto.....	8
Média Semanal.....	9
Variação Semanal.....	9
IV – Decomposição do Preço de Referência	10
Média Semanal.....	11
Variação Semanal.....	11
V – Preços dos combustíveis em Portugal e União Europeia....	12
Gasóleo rodoviário.....	12
Gasolina 95.....	13

Os principais pontos a destacar deste relatório semanal, são os seguintes:

Enquadramento Internacional

A semana registou uma subida das cotações de petróleo, atingindo máximos de oito semanas, influenciada em grande parte pelas notícias de que o setor bancário chinês pretende reforçar a liquidez na economia, com vista a estimular os níveis de atividade, e a divulgação dos indicadores económicos dos EUA, que demonstraram um crescimento mais rápido que o estimado no último trimestre.

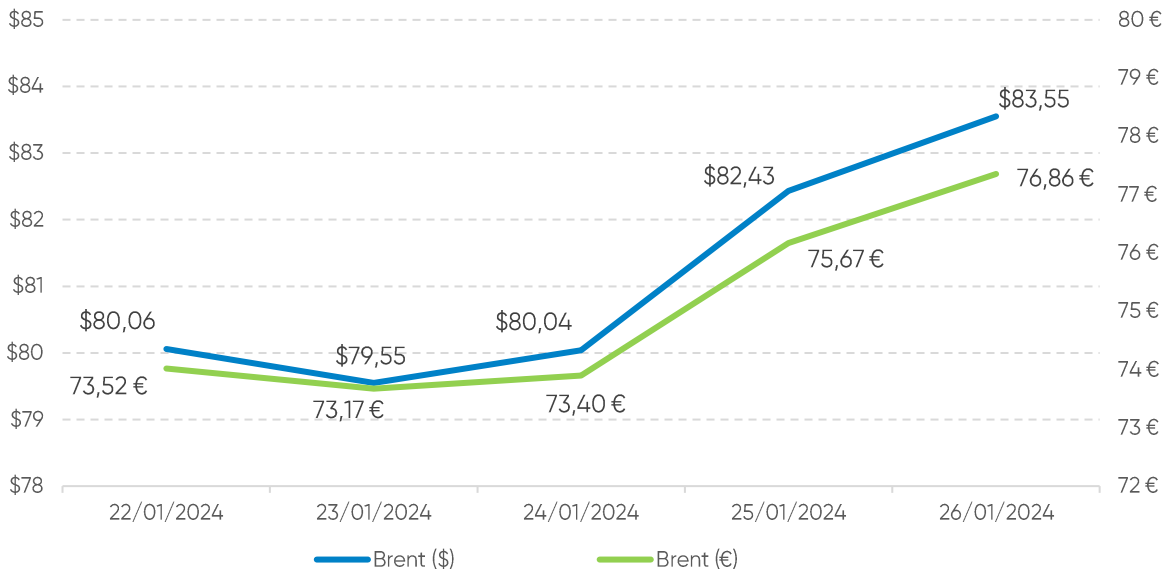
Além disso, destacou-se igualmente a descida, maior do que esperado, dos *stocks* norte-americanos desta matéria-prima (-9,2 milhões de barris face a uma previsão de -2,2 milhões de barris) e as tensões no Mar Vermelho, que continuam a afetar o comércio global, numa altura em que se perspetiva que estas perturbações na cadeia do abastecimento poderão ainda prolongar-se durante meses.

Preço

O cenário do lado da oferta do mercado refletiu estas oscilações, tendo o petróleo Brent começado a semana a valer \$80,06 (fecho da primeira sessão) e encerrado a sessão de 26 de janeiro a valer \$83,55 (um aumento de \$3,49).

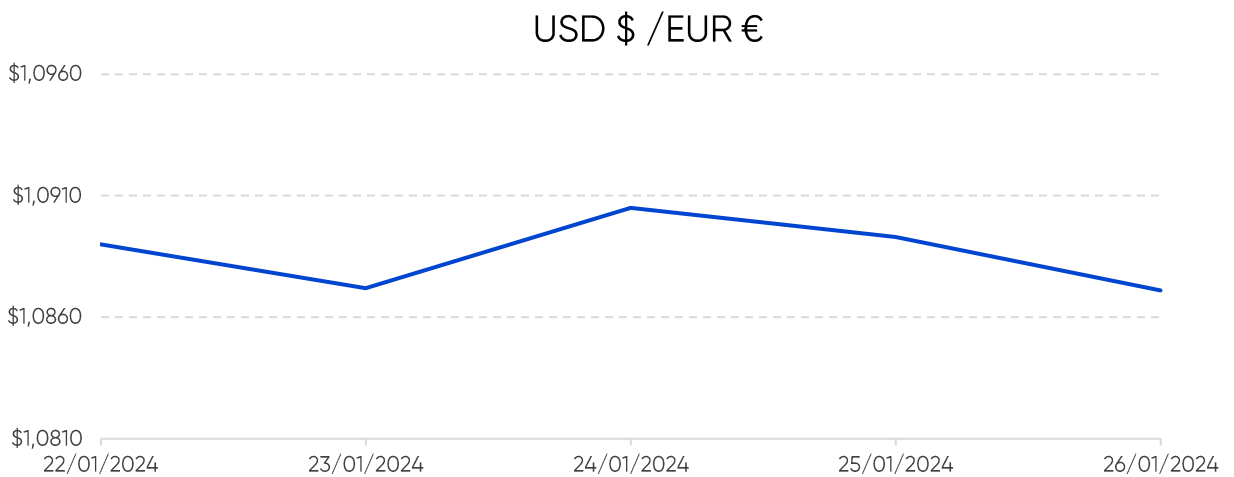
Quanto aos preços de referência ENSE, entre os dias 22 e 29 de janeiro de 2024, registaram um aumento de 3,6 cts/l tanto no gasóleo simples como na gasolina simples. No mesmo período, o PMVP subiu 1,8 cts/l no gasóleo simples e na gasolina 95.

Evolução do Preço do Brent por barril



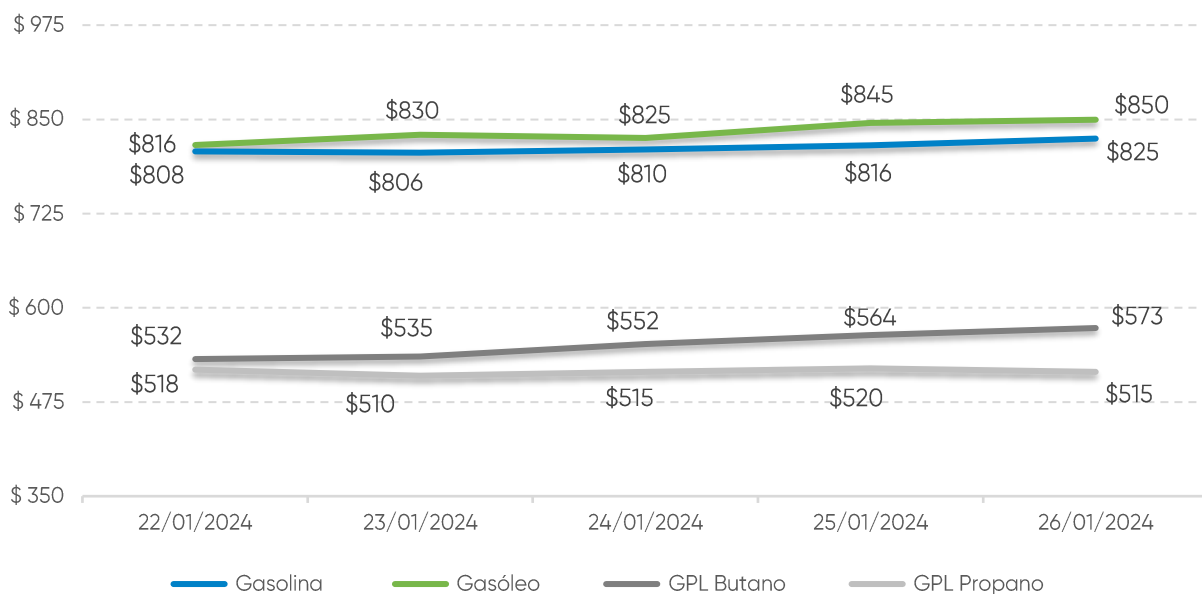
Fonte: Bloomberg

Taxa de câmbio Dólar / Euro



Fonte: Banco de Portugal

Evolução das Cotações dos Combustíveis (\$/tonelada)



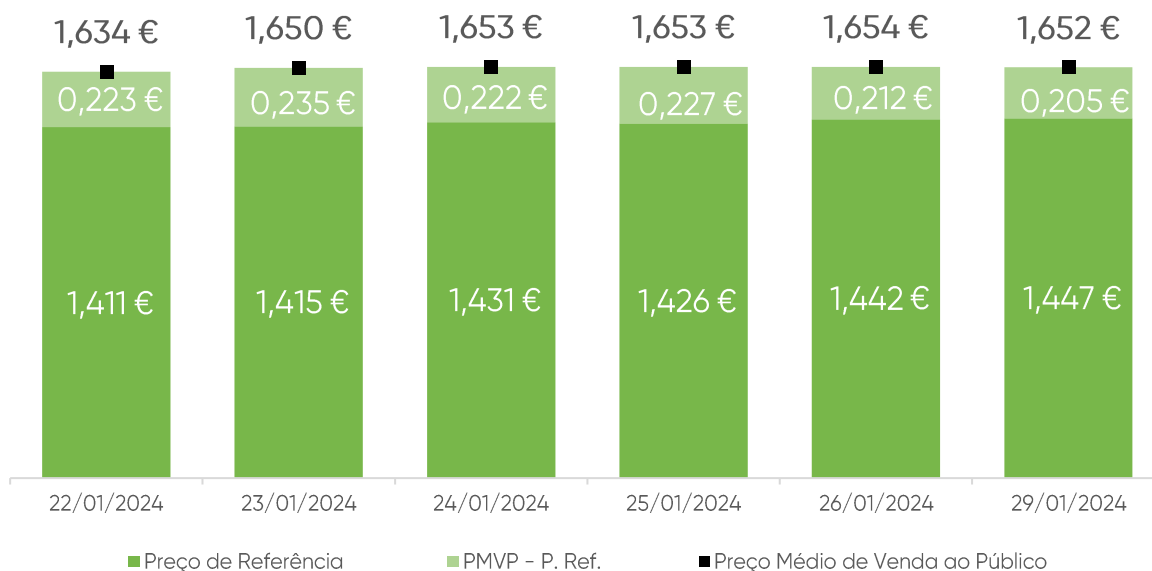
Fonte: Bloomberg

Evolução das Cotações dos Combustíveis (€/tonelada)



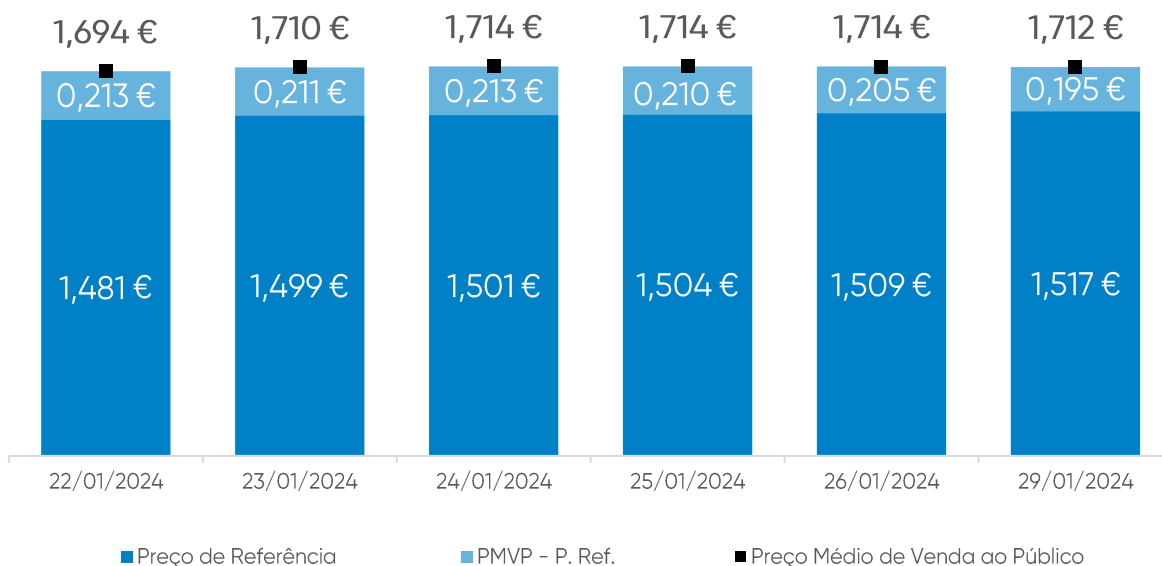
Fonte: Bloomberg

Gasóleo rodoviário (€/litro)



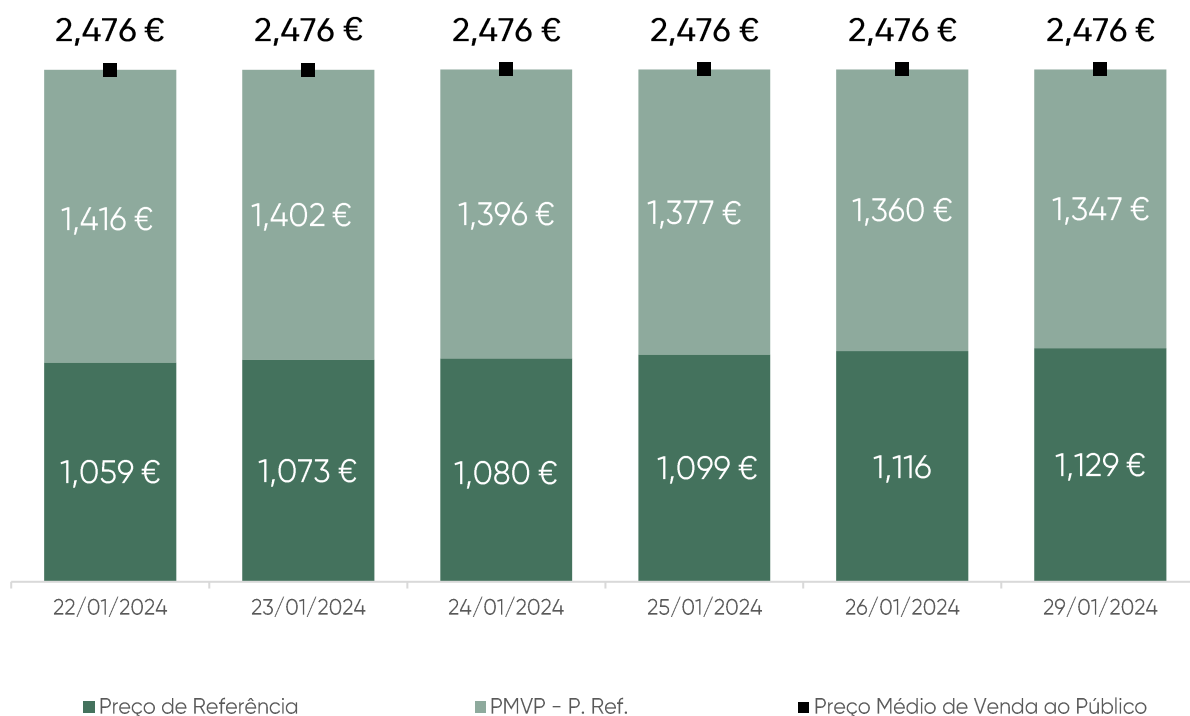
Fonte: ENSE

Gasolina 95 (€/litro)



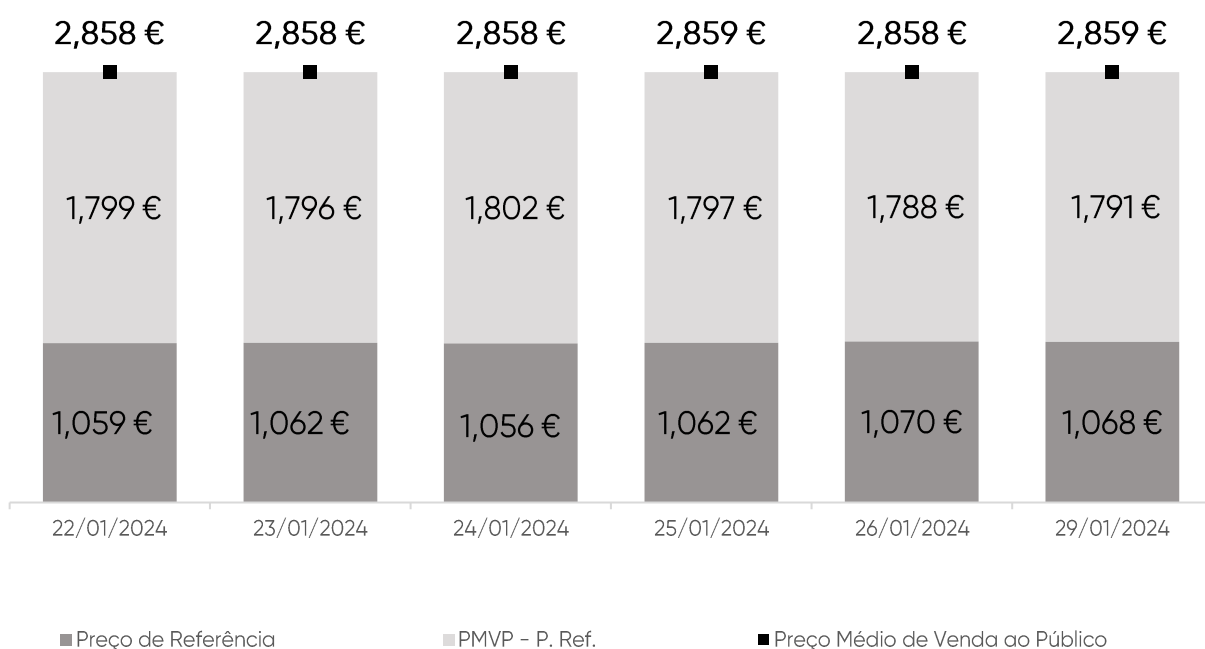
Fonte: ENSE

GPL Butano (€/kg)



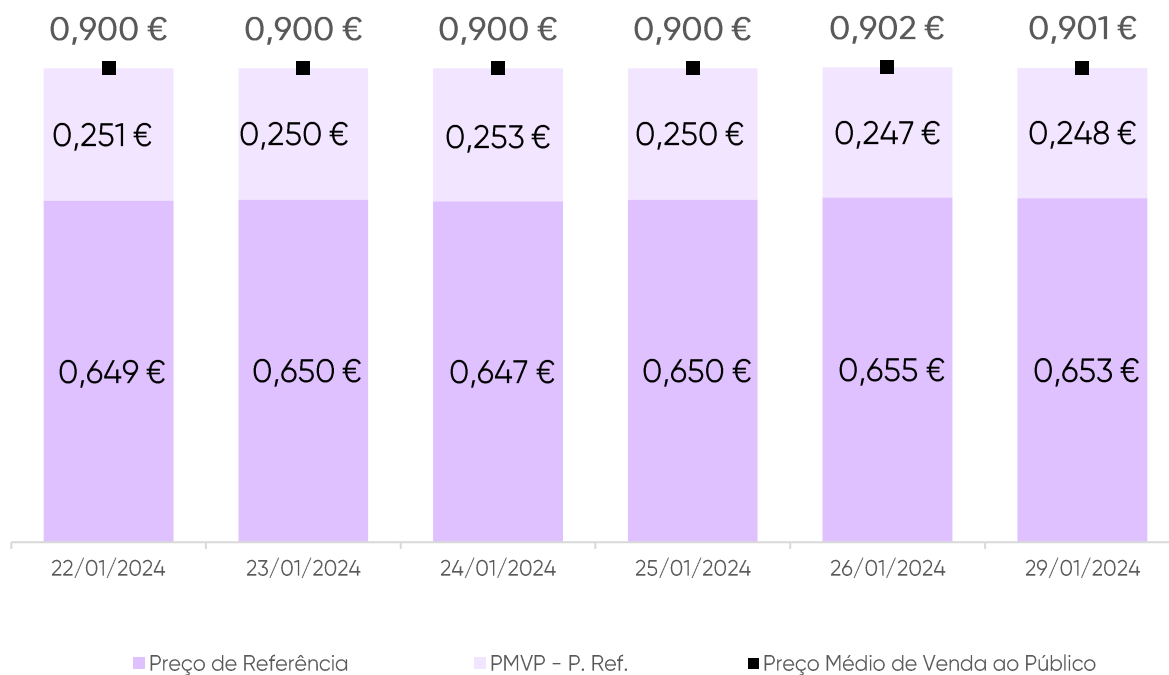
Fonte: ENSE

GPL Propano (€/kg)



Fonte: ENSE

GPL Auto (€/litro)



Fonte: ENSE

Média Semanal

No contexto desta análise, a média semanal tem por base o período de segunda-feira da semana anterior à data da publicação deste relatório, à segunda-feira da semana em que é publicado. Complementarmente, analisa-se o conceito da diferença entre o Preço Médio de Venda ao Público e o Preço de Referência, e a sua evolução no período identificado.

Combustível	Preço antes de Impostos	Preço Referência	PMVP-P. Ref.	PMVP
Gasolina	0,643 €	1,502 €	0,208 €	1,710 €
Gasóleo	0,719 €	1,429 €	0,221 €	1,649 €
GPL Butano	0,649 €	1,093 €	1,383 €	2,476 €
GPL Propano	0,621 €	1,063 €	1,796 €	2,858 €
GPL Auto	0,317 €	0,651 €	0,250 €	0,901 €

Fonte: ENSE

Variação semanal

Diferença entre a média semanal atual e a média semanal da semana anterior.

Combustível	Preço antes de Impostos	Preço Referência	PMVP-P. Ref.	PMVP
Gasolina	0,030 €	0,036 €	-0,022 €	0,014 €
Gasóleo	0,026 €	0,032 €	-0,017 €	0,015 €
GPL Butano	0,029 €	0,035 €	-0,035 €	0,001 €
GPL Propano	0,012 €	0,015 €	-0,014 €	0,001 €
GPL Auto	0,006 €	0,008 €	-0,010 €	-0,002 €

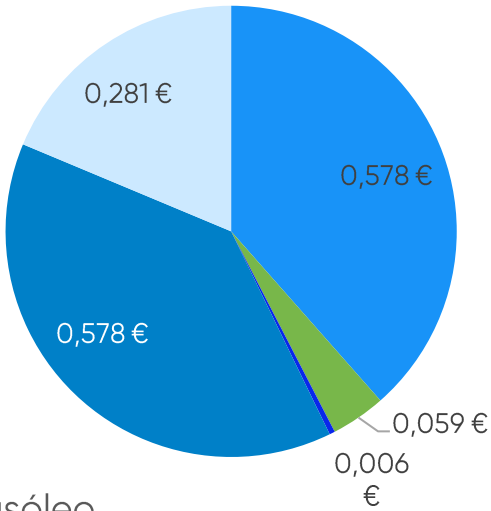
Fonte: ENSE

Taxa de variação entre a média semanal atual e a da semana anterior.

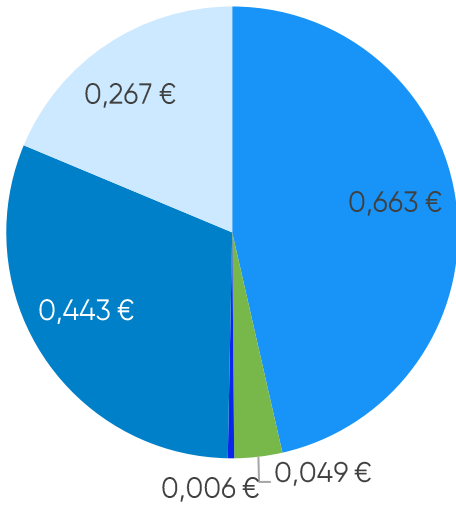
Combustível	Preço antes de Impostos	Preço Referência	PMVP-P. Ref.	PMVP
Gasolina	4,84%	2,49%	-9,69%	0,84%
Gasóleo	3,77%	2,30%	-7,26%	0,91%
GPL Butano	4,64%	3,35%	-2,45%	0,03%
GPL Propano	1,99%	1,42%	-0,79%	0,02%
GPL Auto	1,99%	1,18%	-3,70%	-0,22%

Fonte: ENSE

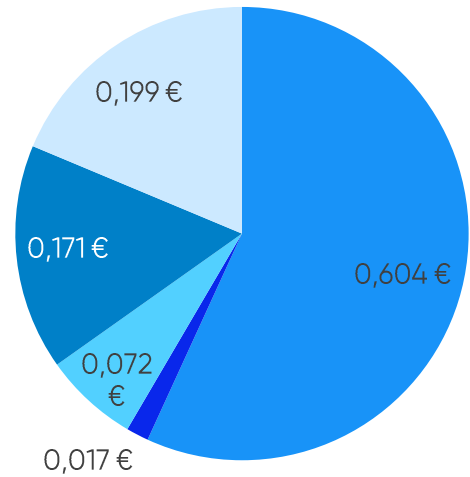
Gasolina



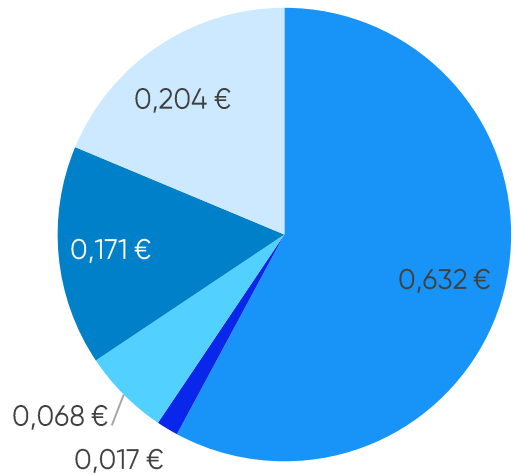
Gasóleo



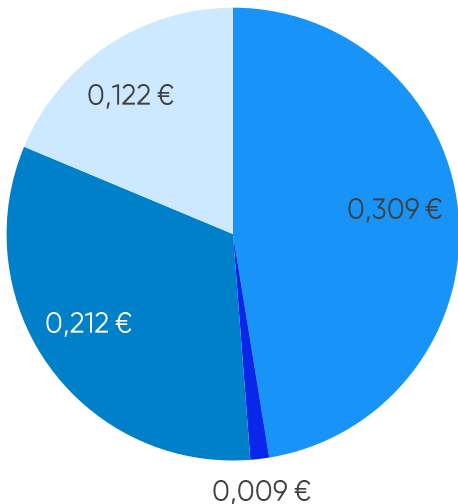
GPL Propano



GPL Butano



GPL Auto



■ Preço + Frete (CIF Lisboa)

■ Descarga, armazenagem e reservas

■ ISP

■ Adicional por incorporação de biocombustível

■ Enchimento

■ IVA

Média Semanal

A média semanal tem por base o período de segunda-feira da semana anterior à data da publicação deste relatório, à segunda-feira da semana em que é publicado.

Combustível	Preço + Frete (CIF Lisboa)	Adicional por incorporação de biocombustível	Descarga, armazenagem e reservas	Enchimento	ISP	IVA	Preço de Referência
Gasolina	0,578€	0,059€	0,006€	0,000€	0,578€	0,281€	1,502€
Gasóleo	0,663€	0,049€	0,006€	0,000€	0,443€	0,267€	1,429€
GPL Butano	0,632€	0,000€	0,017€	0,068€	0,171€	0,204€	1,093€
GPL Propano	0,604€	0,000€	0,017€	0,072€	0,171€	0,199€	1,063€
GPL Auto	0,309€	0,000€	0,009€	0,000€	0,212€	0,122€	0,651€

Fonte: ENSE

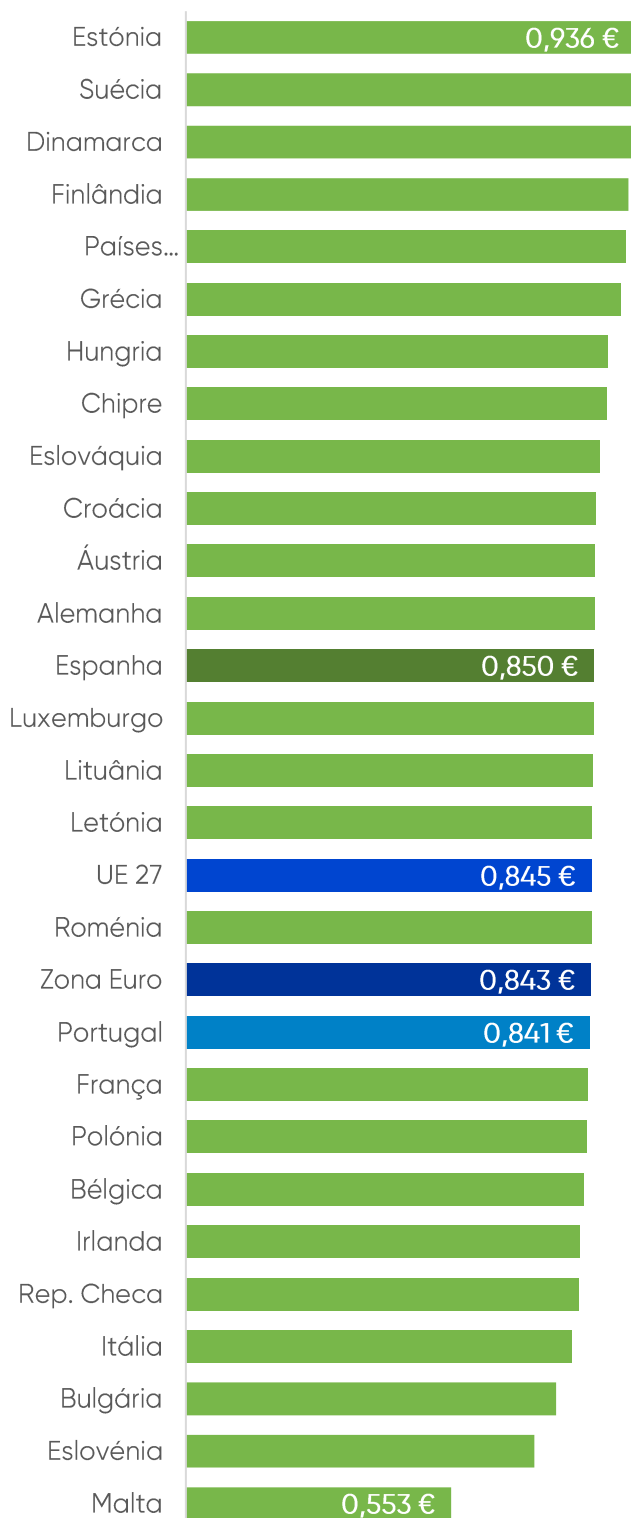
Variação semanal

Diferença entre a média semanal atual e a média semanal da semana anterior.

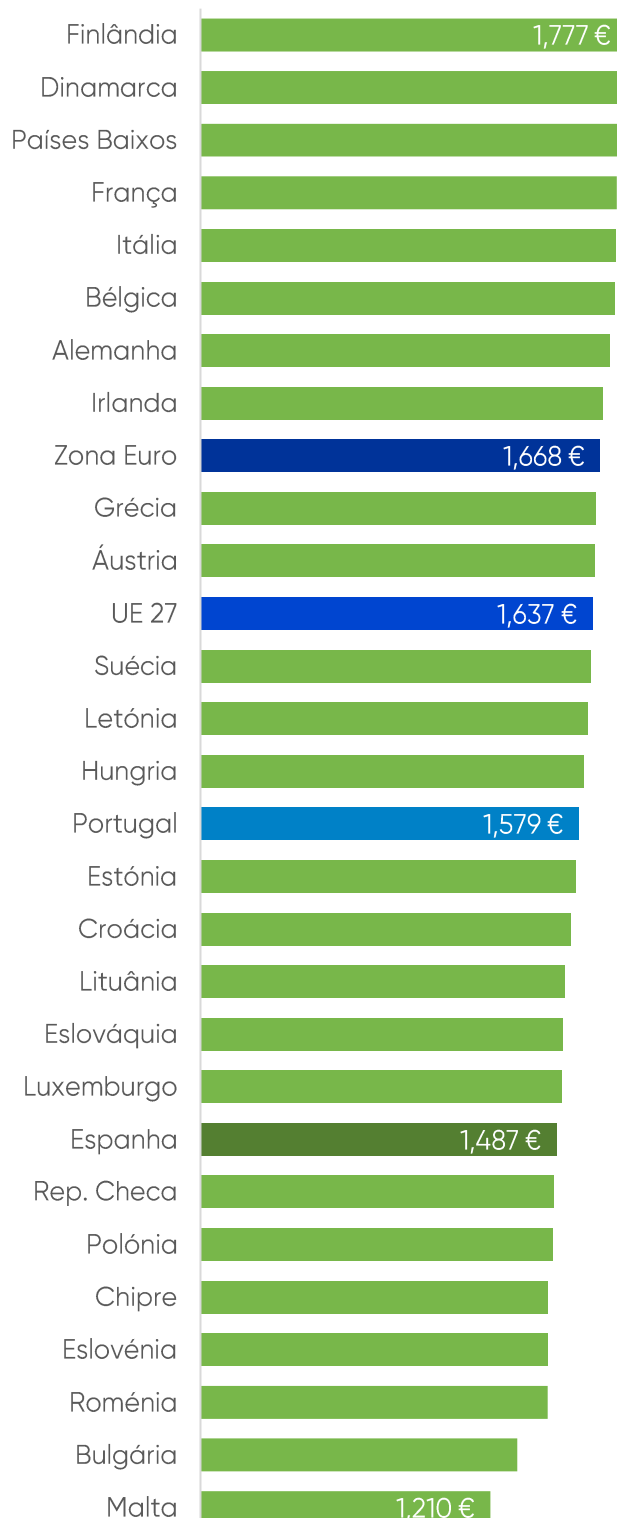
Combustível	Preço + Frete (CIF Lisboa)	Adicional por incorporação de biocombustível	Descarga, armazenagem e reservas	Enchimento	ISP	IVA	Preço de Referência
Gasolina	0,029€	0,000€	0,000€	0,000€	0,000€	0,007€	0,036€
Gasóleo	0,029€	-0,003€	0,000€	0,000€	0,000€	0,006€	0,032€
GPL Butano	0,029€	0,000€	0,000€	0,000€	0,000€	0,007€	0,035€
GPL Propano	0,012€	0,000€	0,000€	0,000€	0,000€	0,003€	0,015€
GPL Auto	0,006€	0,000€	0,000€	0,000€	0,000€	0,001€	0,008€

Fonte: ENSE

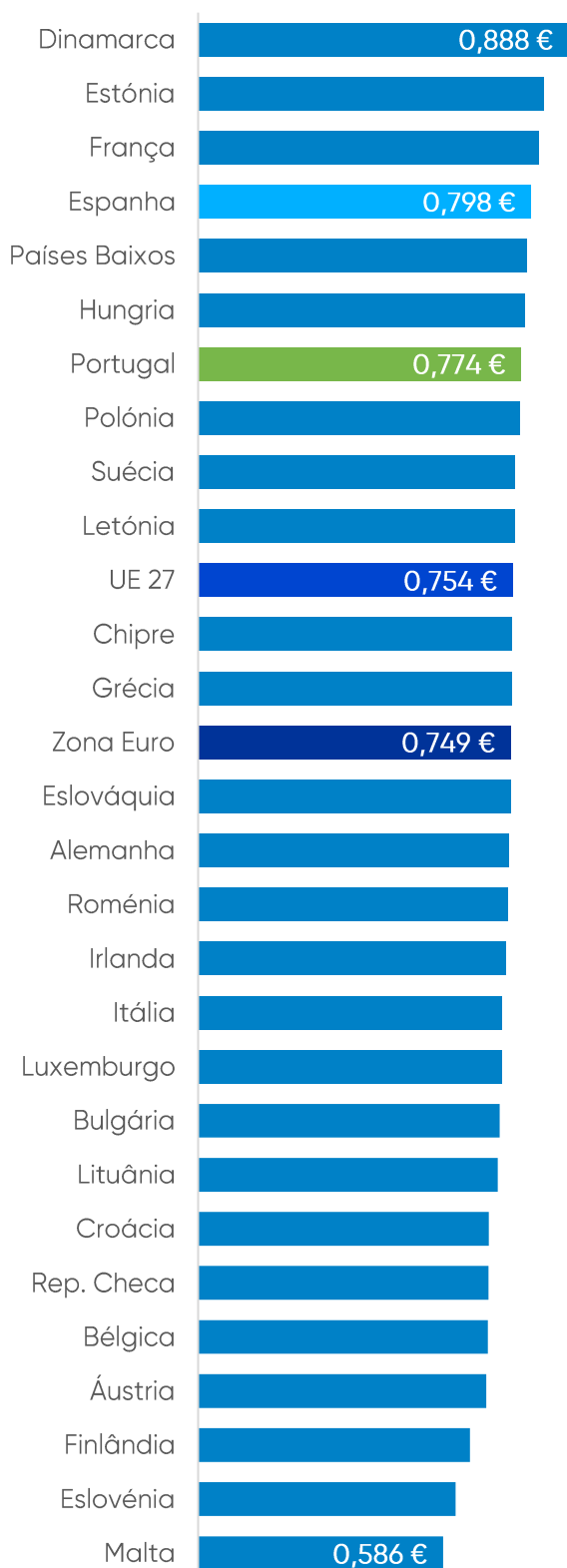
Gasóleo (€/l) | PMAI¹



Gasóleo (€/l) | PMVP²



Gasolina (€/l) | PMAI¹



Gasolina (€/l) | PMVP²

