

Relatório Semanal sobre Combustíveis

7 de fevereiro de 2023

Índice

I – Principais destaques	3
Enquadramento Internacional	3
Preço	3
II – Enquadramento Internacional	4
Evolução do Preço do Brent.....	4
Taxa de câmbio Dólar/Euro.....	4
Evolução das Cotações dos Combustíveis.....	5
III – Preço de Referência e Preço de Venda ao Público	6
Gasóleo rodoviário.....	6
Gasolina 95.....	6
GPL Butano.....	7
GPL Propano.....	7
GPL Auto.....	8
Média Semanal.....	9
Variação Semanal.....	9
IV – Decomposição do Preço de Referência	10
Média Semanal.....	11
Variação Semanal.....	11
V – Preços dos combustíveis em Portugal e União Europeia....	12
Gasóleo rodoviário.....	12
Gasolina 95.....	13

Os principais pontos a destacar deste relatório semanal, são os seguintes:

Enquadramento Internacional

A semana registou uma descida das cotações de petróleo, marcada principalmente pela reação dos investidores à decisão da Reserva Federal dos EUA de manter inalterada a taxa de juro de referência, ao mesmo tempo que se confirmou que os *stocks* norte-americanos de crude subiram 1,234 milhões de barris.

Além disso, destacou-se a situação no Médio-Oriente, nomeadamente a divulgação de informações falsas relativamente ao facto de Israel ter aceite a proposta de cessar fogo na Faixa de Gaza, quando na realidade uma fonte da equipa negocial do Qatar apenas assinalou que o Hamas tinha dados sinais positivos à iniciativa mas ainda não se tinha pronunciado formalmente.

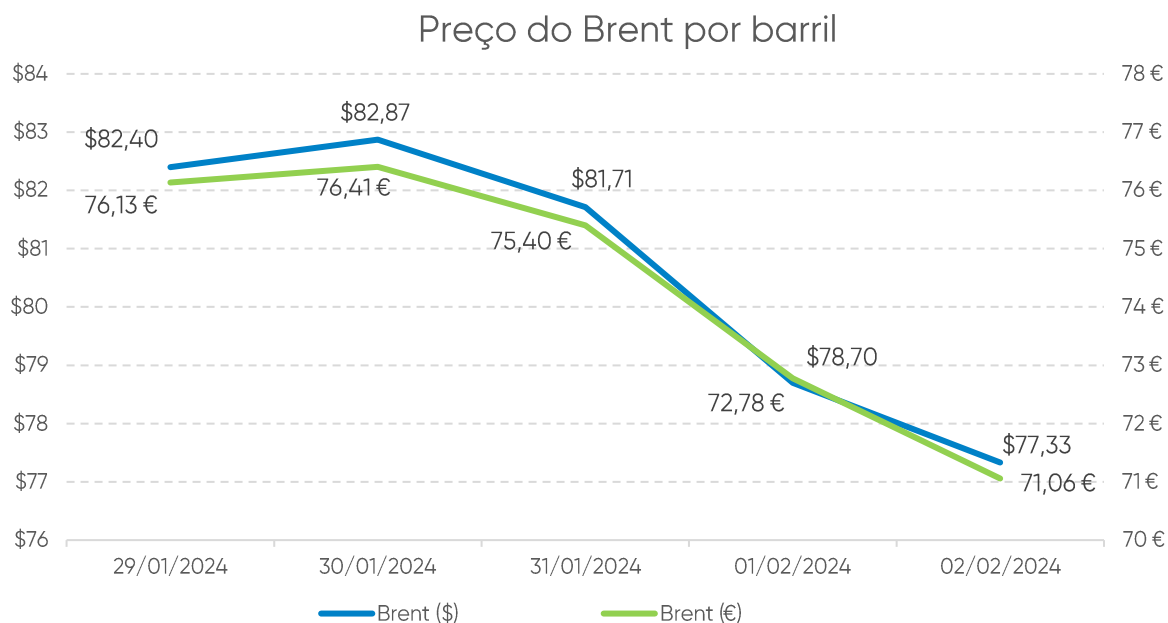
No final da semana, os mercados e investidores reagiram ainda a alguns indicadores económicos que conduziram a uma valorização do dólar, numa altura em que os analistas mostram cautela sobre a evolução da procura global face à situação das principais economias mundiais.

Preço

O cenário do lado da oferta do mercado refletiu estas oscilações, tendo o petróleo Brent começado a semana a valer \$82,40 (fecho da primeira sessão) e encerrado a sessão de 2 de fevereiro a valer \$77,33 (uma queda de \$5,07).

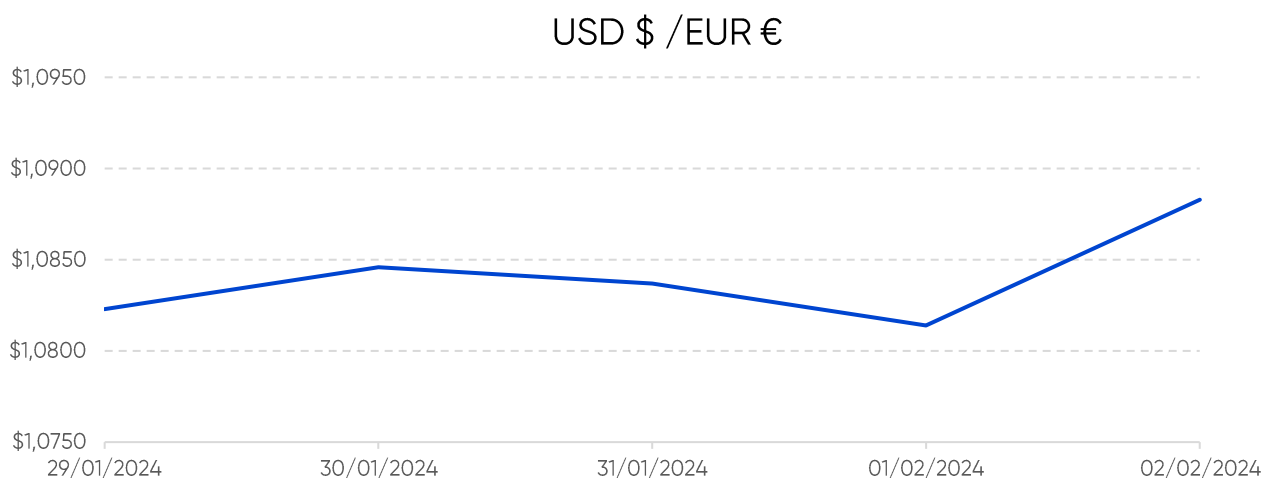
Quanto aos preços de referência ENSE, entre os dias 29 de janeiro e 5 de fevereiro de 2024, registaram uma redução de 4,2 cts/l no gasóleo simples e de 2,6 cts/l na gasolina simples. No mesmo período, o PMVP subiu 2,3 cts/l e 2,1 cts/l no gasóleo simples e na gasolina 95, respetivamente.

Evolução do Preço do Brent por barril



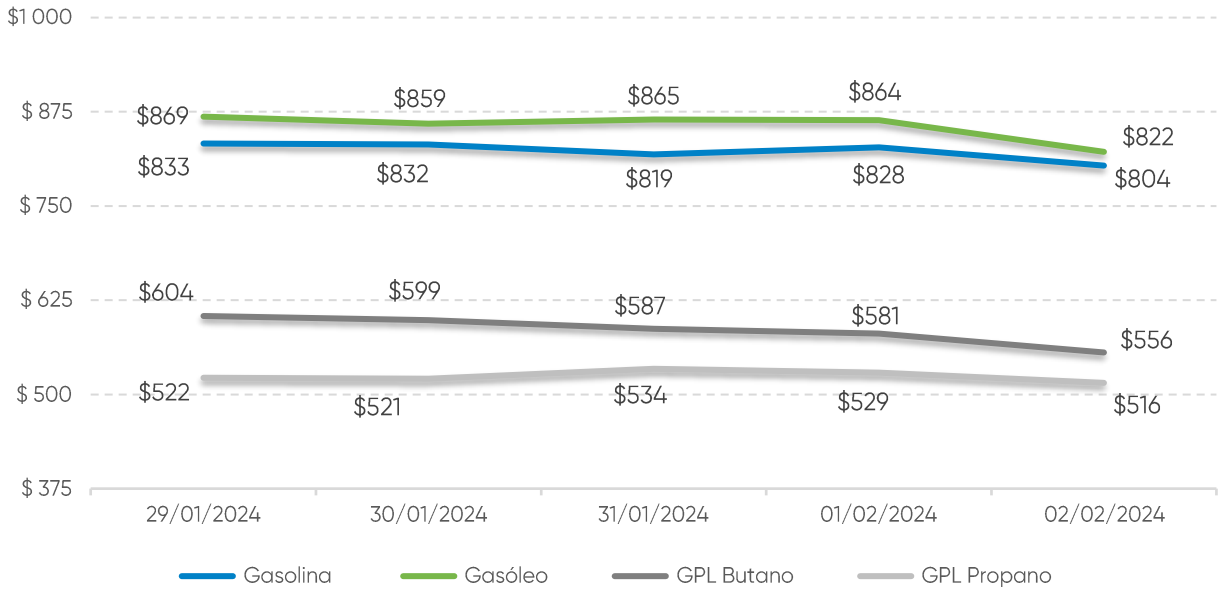
Fonte: Bloomberg

Taxa de câmbio Dólar / Euro



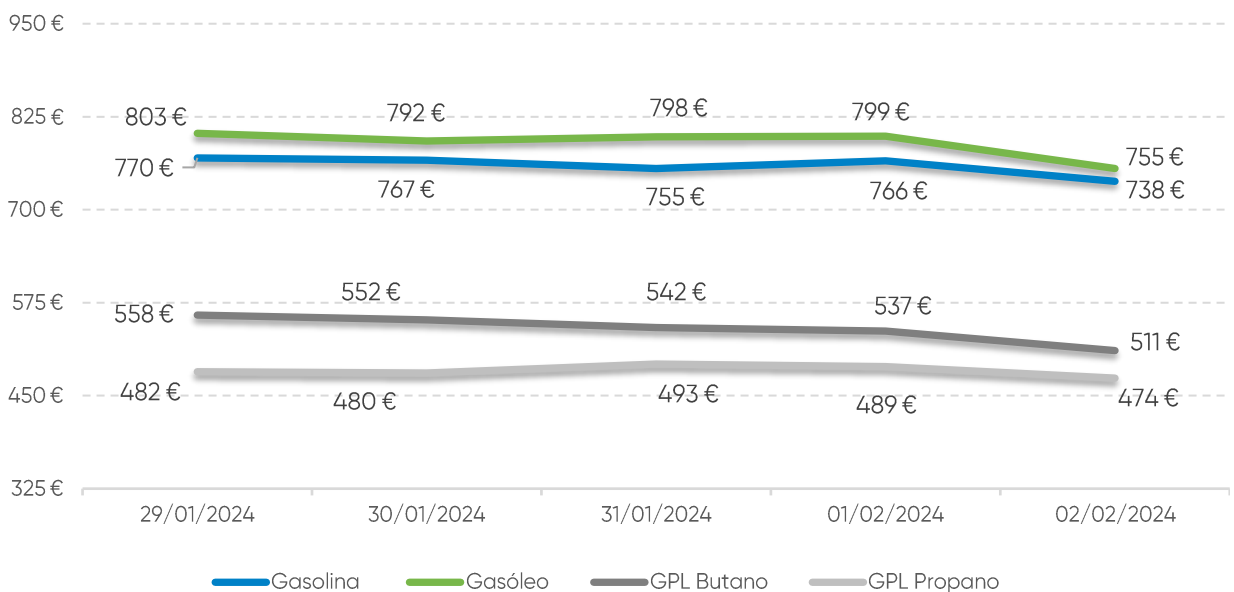
Fonte: Banco de Portugal

Evolução das Cotações dos Combustíveis (\$/tonelada)



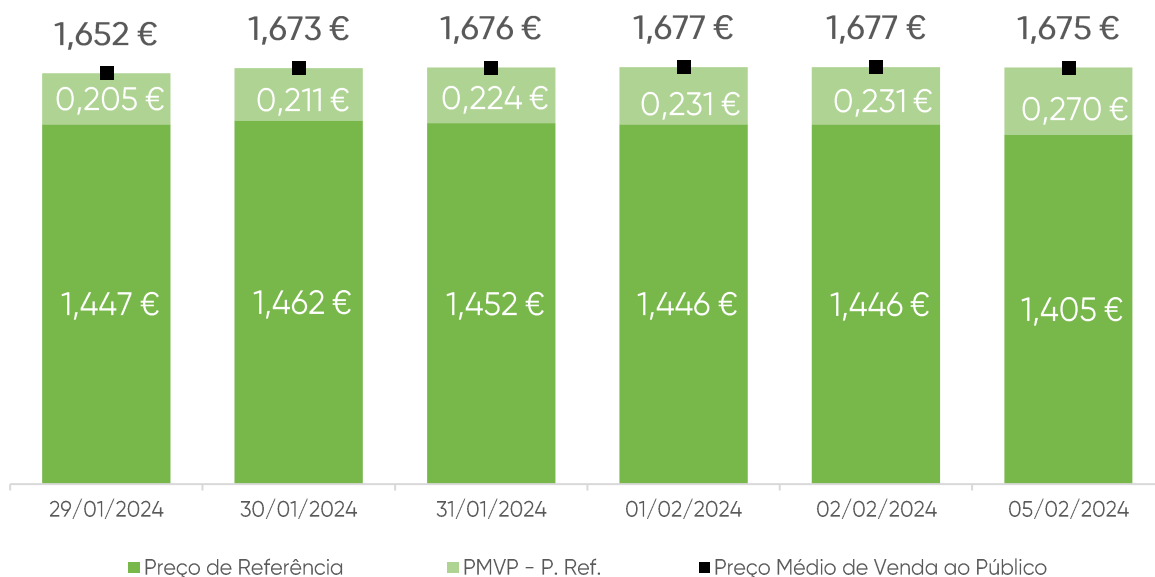
Fonte: Bloomberg

Evolução das Cotações dos Combustíveis (€/tonelada)



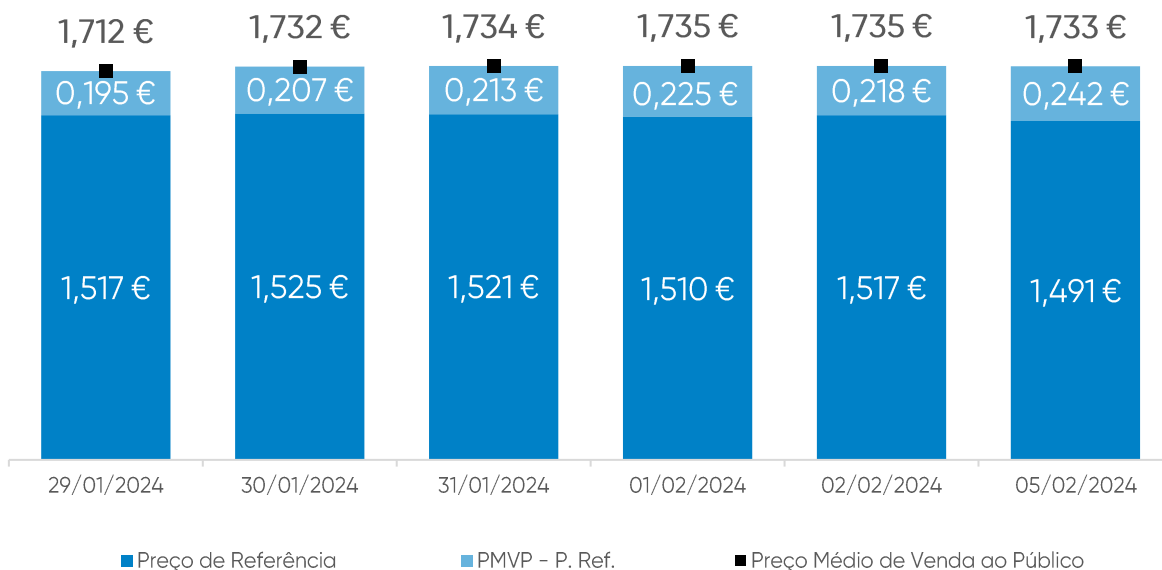
Fonte: Bloomberg

Gasóleo rodoviário (€/litro)



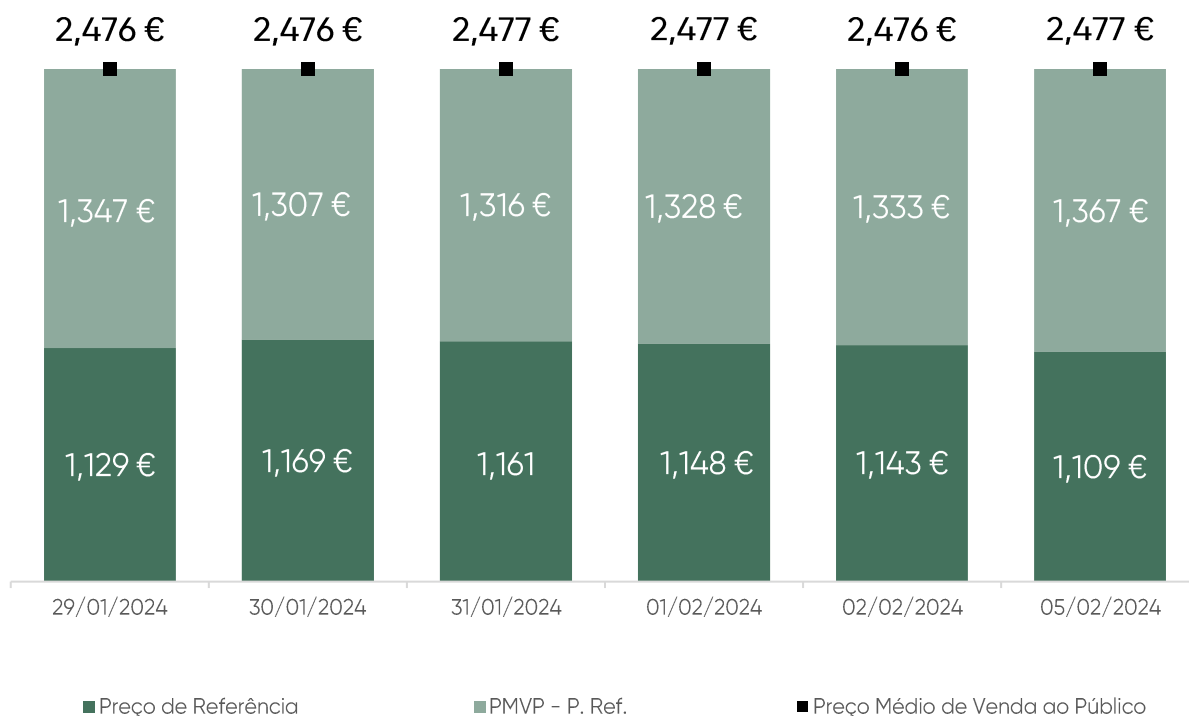
Fonte: ENSE

Gasolina 95 (€/litro)



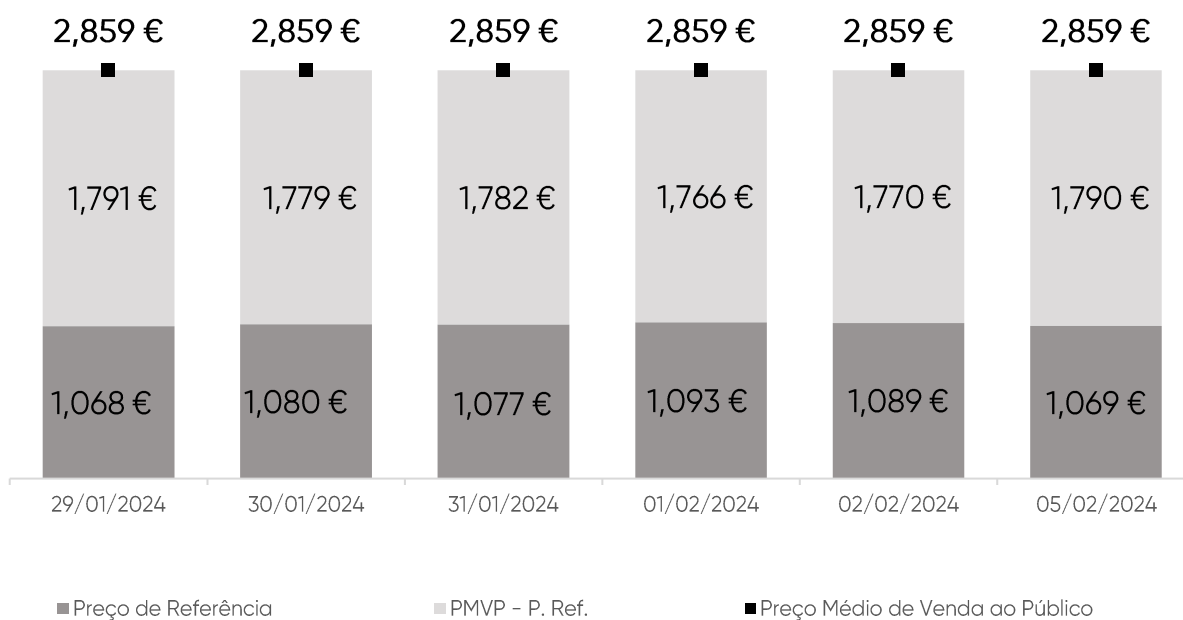
Fonte: ENSE

GPL Butano (€/kg)



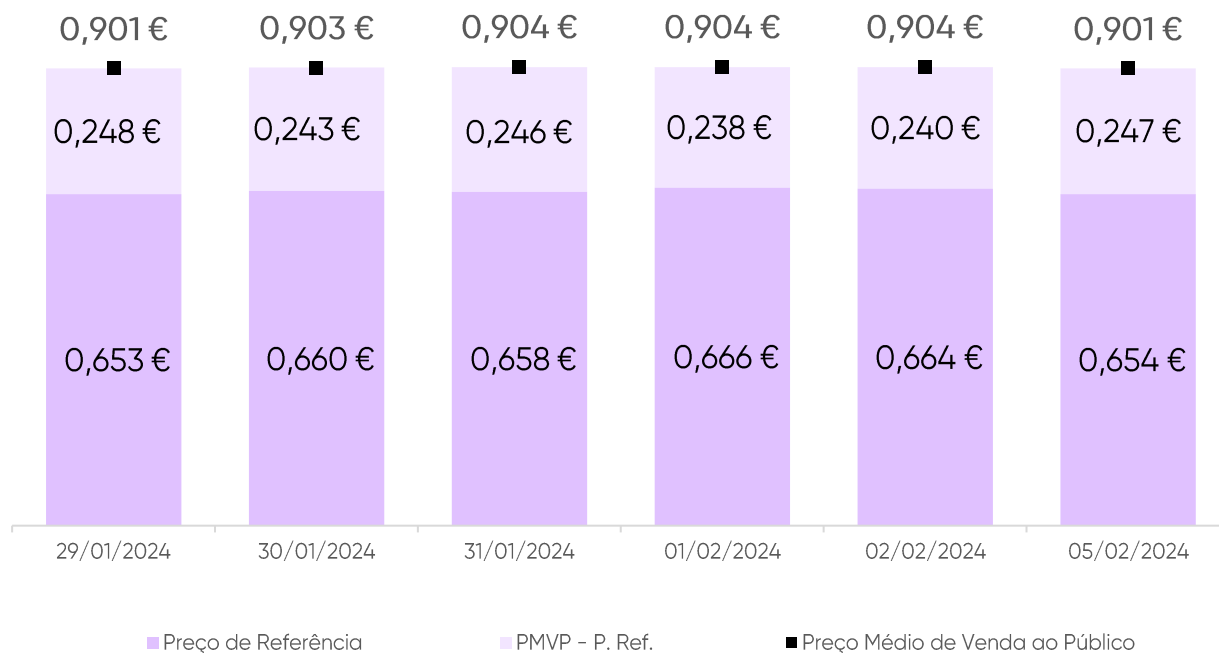
Fonte: ENSE

GPL Propano (€/kg)



Fonte: ENSE

GPL Auto (€/litro)



Fonte: ENSE

Média Semanal

No contexto desta análise, a média semanal tem por base o período de segunda-feira da semana anterior à data da publicação deste relatório, à segunda-feira da semana em que é publicado. Complementarmente, analisa-se o conceito da diferença entre o Preço Médio de Venda ao Público e o Preço de Referência, e a sua evolução no período identificado.

Combustível	Preço antes de Impostos	Preço Referência	PMVP-P. Ref.	PMVP
Gasolina	0,653 €	1,514 €	0,216 €	1,730 €
Gasóleo	0,730 €	1,443 €	0,229 €	1,672 €
GPL Butano	0,690 €	1,143 €	1,333 €	2,476 €
GPL Propano	0,634 €	1,079 €	1,780 €	2,859 €
GPL Auto	0,324 €	0,659 €	0,244 €	0,903 €

Fonte: ENSE

Variação semanal

Diferença entre a média semanal atual e a média semanal da semana anterior.

Combustível	Preço antes de Impostos	Preço Referência	PMVP-P. Ref.	PMVP
Gasolina	0,010 €	0,012 €	0,008 €	0,021 €
Gasóleo	0,012 €	0,014 €	0,008 €	0,022 €
GPL Butano	0,041 €	0,050 €	-0,050 €	0,001 €
GPL Propano	0,013 €	0,016 €	-0,016 €	0,001 €
GPL Auto	0,007 €	0,008 €	-0,006 €	0,002 €

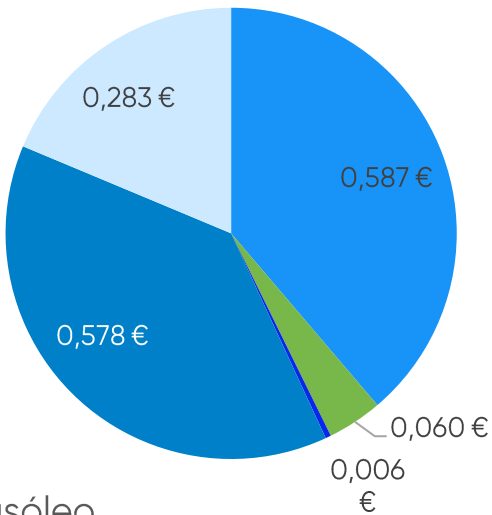
Fonte: ENSE

Taxa de variação entre a média semanal atual e a da semana anterior.

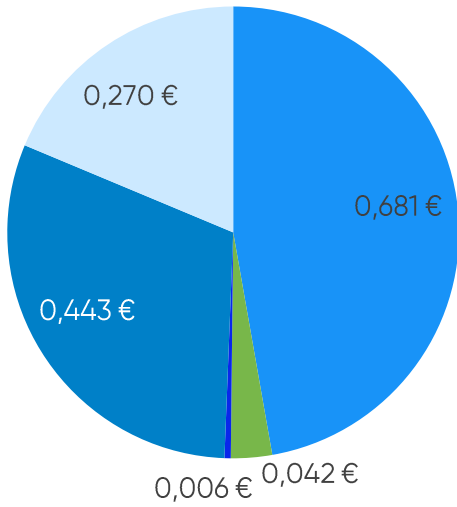
Combustível	Preço antes de Impostos	Preço Referência	PMVP-P. Ref.	PMVP
Gasolina	1,54%	0,81%	4,02%	1,20%
Gasóleo	1,61%	1,00%	3,67%	1,35%
GPL Butano	6,32%	4,62%	-3,61%	0,02%
GPL Propano	2,14%	1,54%	-0,88%	0,02%
GPL Auto	2,14%	1,29%	-2,41%	0,26%

Fonte: ENSE

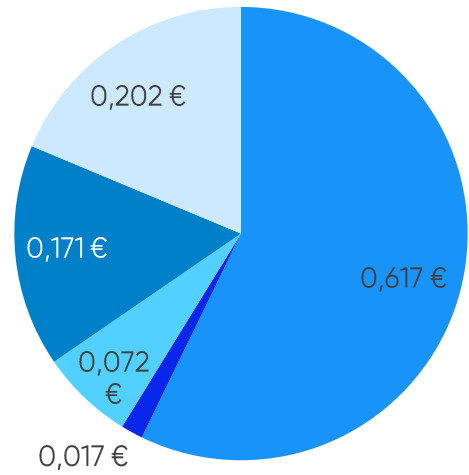
Gasolina



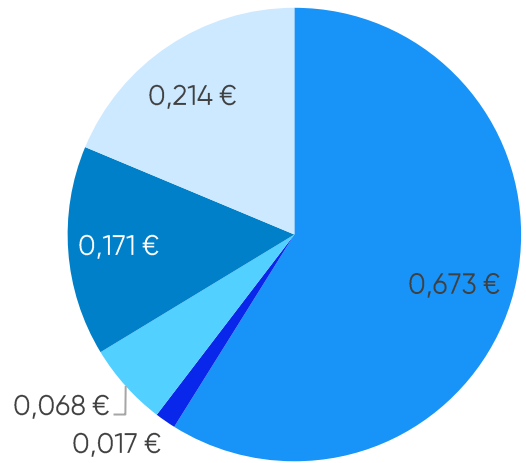
Gasóleo



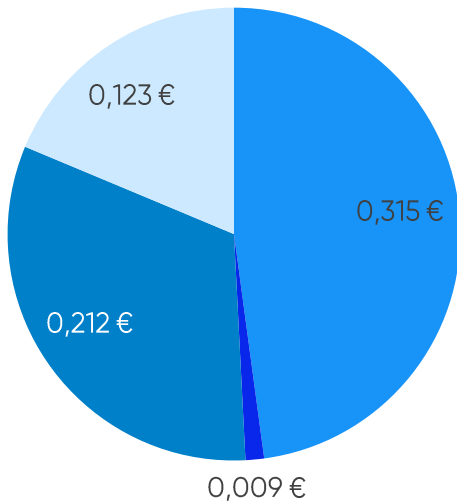
GPL Propano



GPL Butano



GPL Auto



- Preço + Frete (CIF Lisboa)
- Adicional por incorporação de biocombustível
- Descarga, armazenagem e reservas
- Enchimento
- ISP
- IVA

Média Semanal

A média semanal tem por base o período de segunda-feira da semana anterior à data da publicação deste relatório, à segunda-feira da semana em que é publicado.

Combustível	Preço + Frete (CIF Lisboa)	Adicional por incorporação de biocombustível	Descarga, armazenagem e reservas	Enchimento	ISP	IVA	Preço de Referência
Gasolina	0,587€	0,060€	0,006€	0,000€	0,578€	0,283€	1,514€
Gasóleo	0,681€	0,042€	0,006€	0,000€	0,443€	0,270€	1,443€
GPL Butano	0,673€	0,000€	0,017€	0,068€	0,171€	0,214€	1,143€
GPL Propano	0,617€	0,000€	0,017€	0,072€	0,171€	0,202€	1,079€
GPL Auto	0,315€	0,000€	0,009€	0,000€	0,212€	0,123€	0,659€

Fonte: ENSE

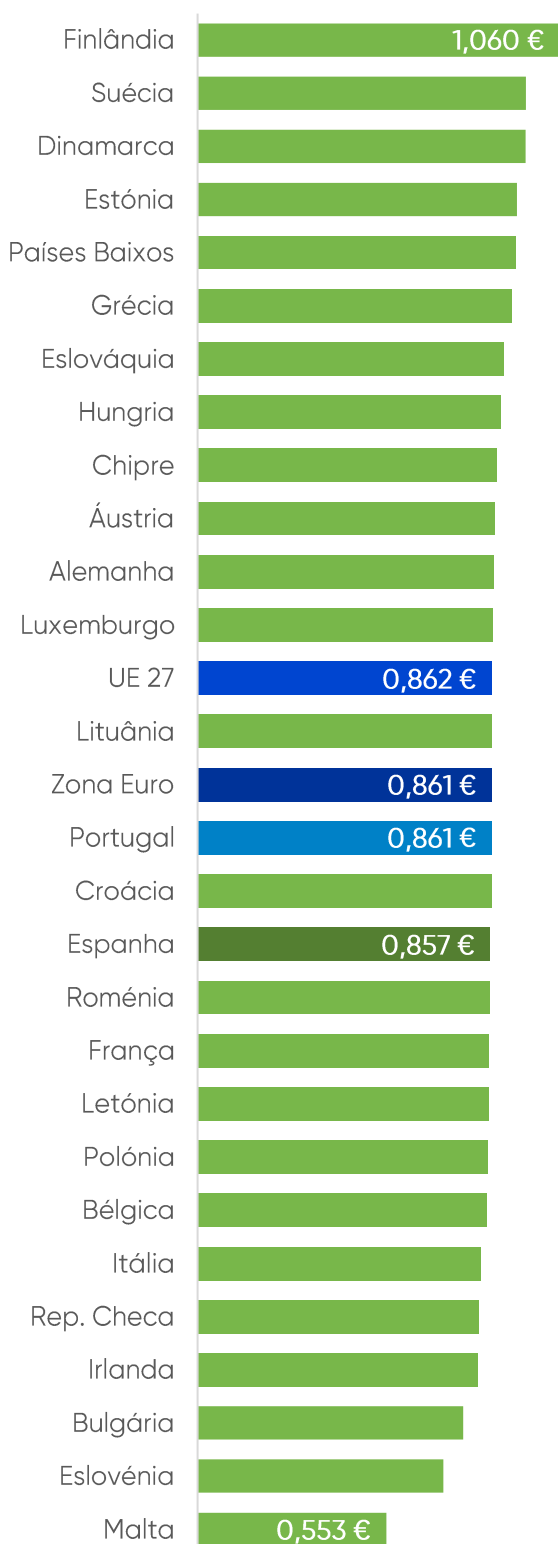
Variação semanal

Diferença entre a média semanal atual e a média semanal da semana anterior.

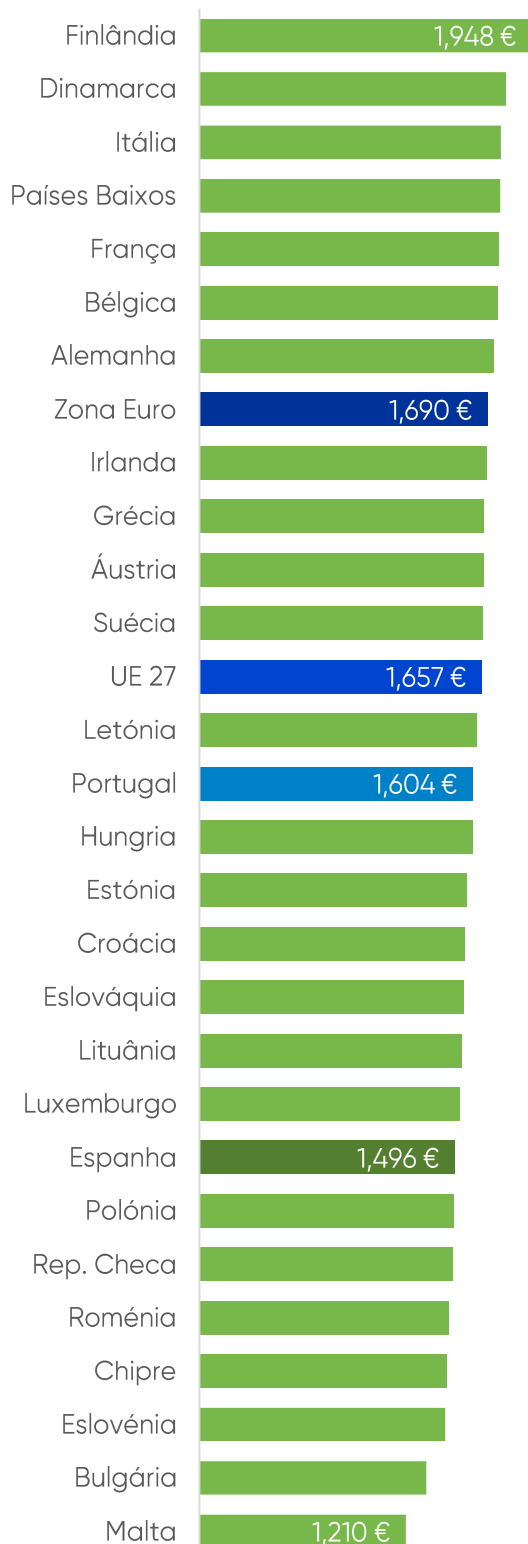
Combustível	Preço + Frete (CIF Lisboa)	Adicional por incorporação de biocombustível	Descarga, armazenagem e reservas	Enchimento	ISP	IVA	Preço de Referência
Gasolina	0,009€	0,001€	0,000€	0,000€	0,000€	0,002€	0,012€
Gasóleo	0,018€	-0,007€	0,000€	0,000€	0,000€	0,003€	0,014€
GPL Butano	0,041€	0,000€	0,000€	0,000€	0,000€	0,009€	0,050€
GPL Propano	0,013€	0,000€	0,000€	0,000€	0,000€	0,003€	0,016€
GPL Auto	0,007€	0,000€	0,000€	0,000€	0,000€	0,002€	0,008€

Fonte: ENSE

Gasóleo (€/l) | PMAI¹



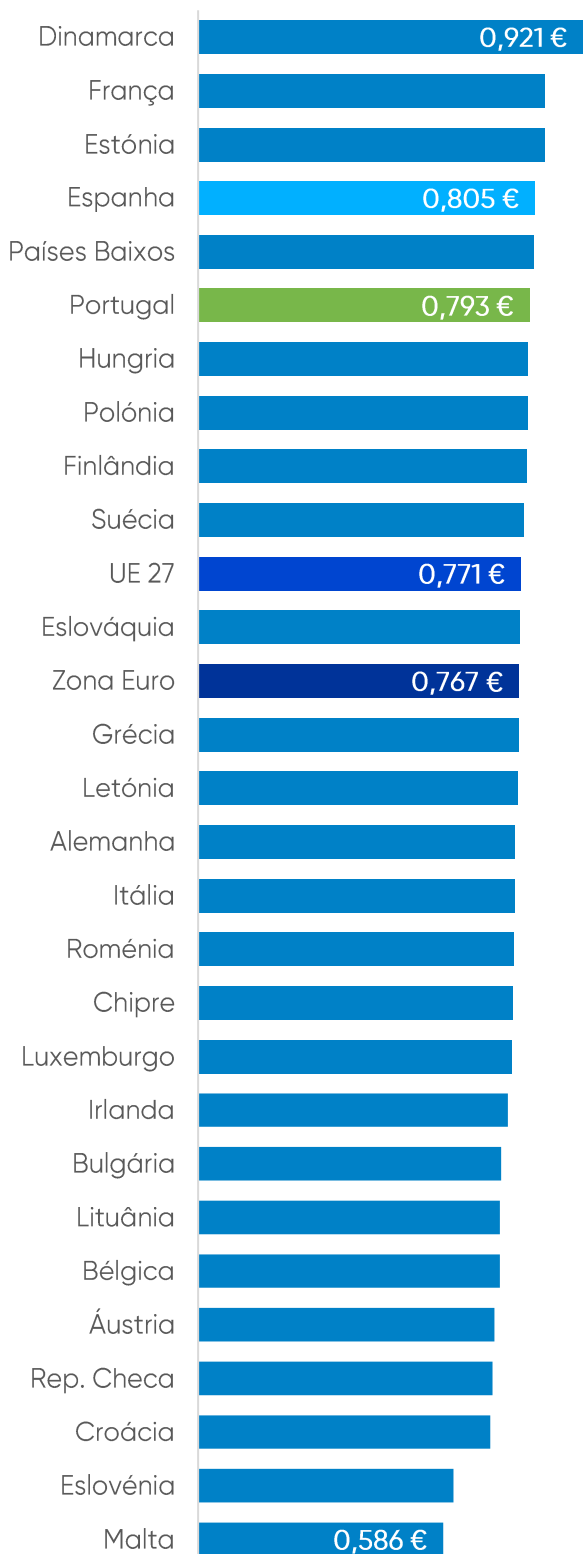
Gasóleo (€/l) | PMVP²



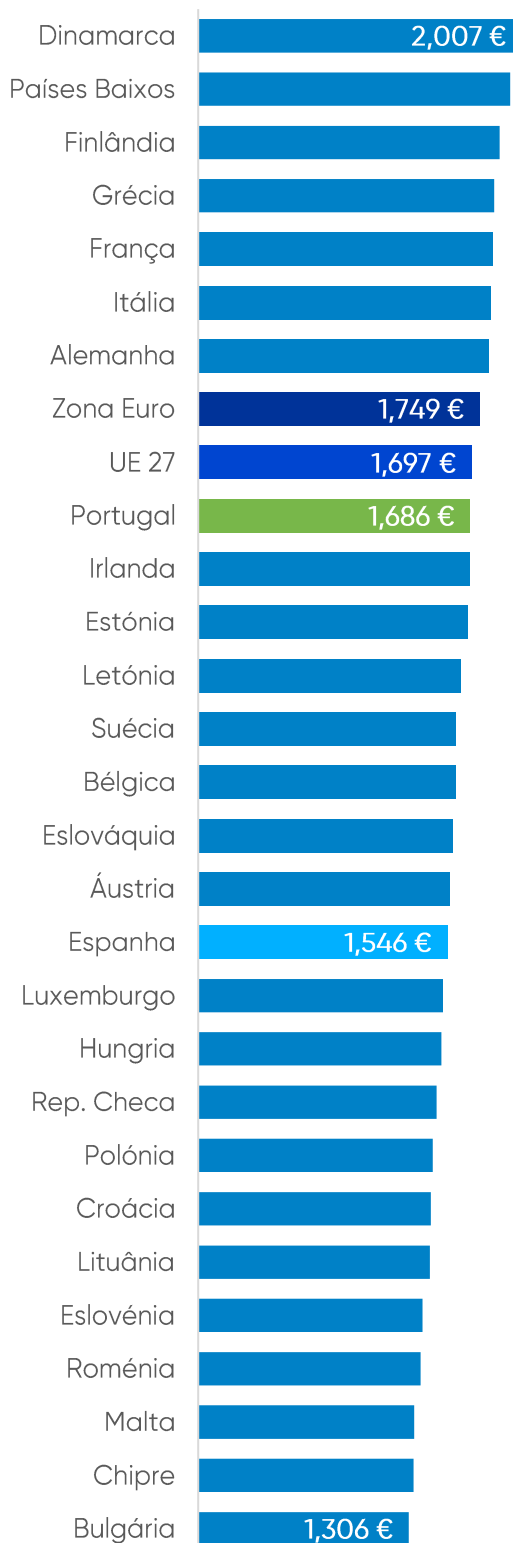
¹PMAI – Preço Médio Antes de Imposto | ²PMPV – Preço Médio de Venda ao Público

Fonte: Comissão Europeia

Gasolina (€/l) | PMAI¹



Gasolina (€/l) | PMVP²



¹PMAI – Preço Médio Antes de Imposto | ²PMPV – Preço Médio de Venda ao Público

