

Relatório Semanal sobre Combustíveis

14 de fevereiro de 2023

Índice

I – Principais destaques	3
Enquadramento Internacional	3
Preço	3
II – Enquadramento Internacional	4
Evolução do Preço do Brent.....	4
Taxa de câmbio Dólar/Euro.....	4
Evolução das Cotações dos Combustíveis.....	5
III – Preço de Referência e Preço de Venda ao Público	6
Gasóleo rodoviário.....	6
Gasolina 95.....	6
GPL Butano.....	7
GPL Propano.....	7
GPL Auto.....	8
Média Semanal.....	9
Variação Semanal.....	9
IV – Decomposição do Preço de Referência	10
Média Semanal.....	11
Variação Semanal.....	11
V – Preços dos combustíveis em Portugal e União Europeia....	12
Gasóleo rodoviário.....	12
Gasolina 95.....	13

Os principais pontos a destacar deste relatório semanal, são os seguintes:

Enquadramento Internacional

A semana registou uma subida das cotações de petróleo, atingindo um crescimento semanal acumulado de aproximadamente 6%. Este período caracterizou-se principalmente pela reação dos investidores à informação do Departamento de Energia dos EUA que reviu em baixa o crescimento desta matéria prima em 2024 o que, caso se verifique, pressionará um aumento dos preços nos mercados internacionais.

Além disso, continua a viver-se uma situação de insegurança no Mar Vermelho levando a uma elevada instabilidade no que concerne ao transporte marítimo internacional. Também está latente o receio de uma escalada dos conflitos na Faixa de Gaza, consequência do anúncio de ataques a sul.

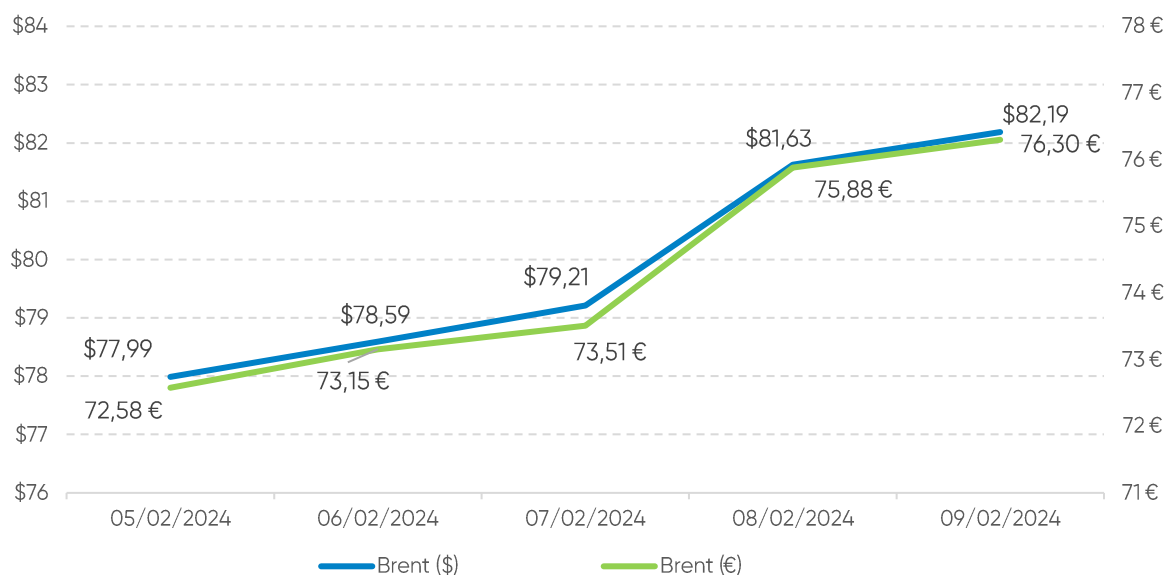
No final da semana, os mercados e investidores revelaram receios de possíveis problemas no setor face à recusa de Israel em aceitar os termos de um cessar fogo, o que poderá contribuir para uma escalada de violência e consequentes alterações na dinâmica negocial.

Preço

O cenário do lado da oferta do mercado refletiu estas oscilações, tendo o petróleo Brent começado a semana a valer \$77,99 (fecho da primeira sessão) e encerrado a sessão de 9 de fevereiro a valer \$82,19 (um aumento de \$4,20).

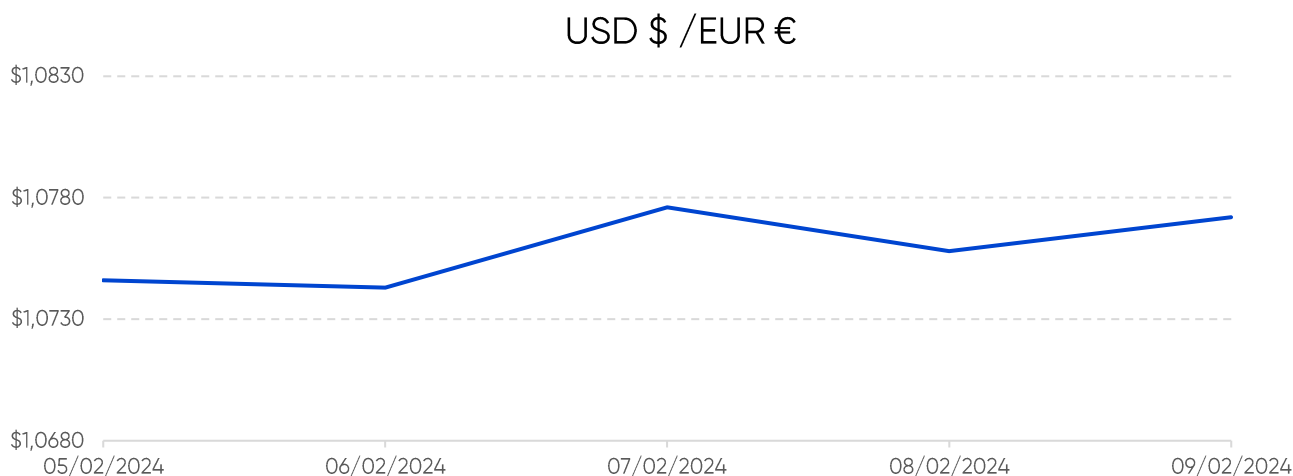
Quanto aos preços de referência ENSE, entre os dias 5 e 12 de fevereiro de 2024, registaram um aumento de 9,5 cts/l no gasóleo simples e de 6,0 cts/l na gasolina simples. No mesmo período, o PMVP subiu 2,2 cts/l e 0,9/l no gasóleo simples e na gasolina 95, respetivamente.

Evolução do Preço do Brent por barril



Fonte: Bloomberg

Taxa de câmbio Dólar / Euro



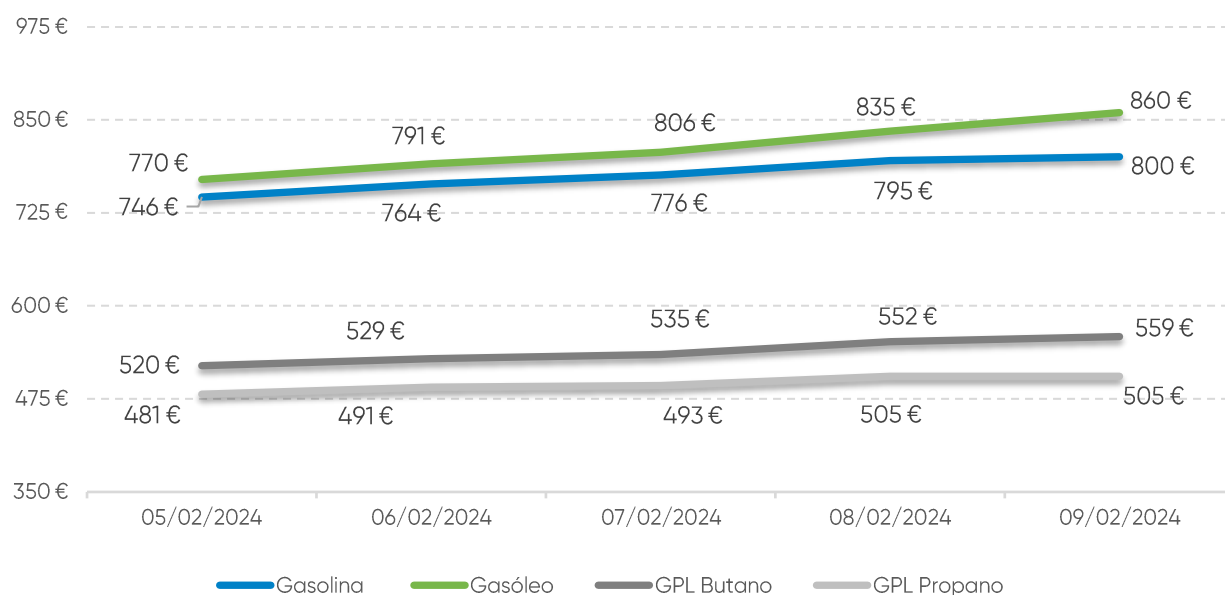
Fonte: Banco de Portugal

Evolução das Cotações dos Combustíveis (\$/tonelada)



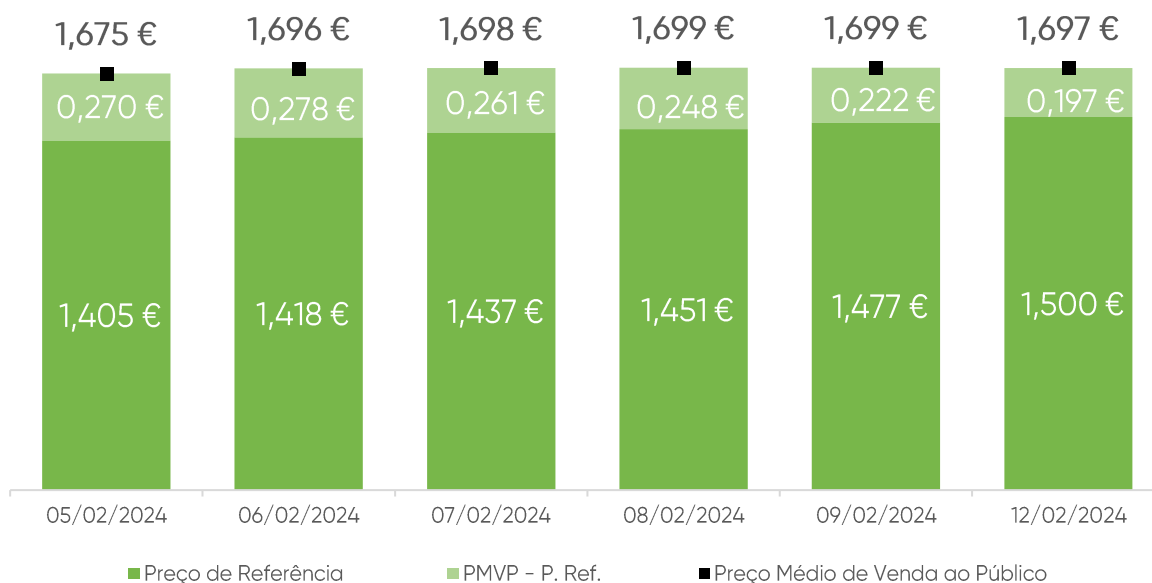
Fonte: Bloomberg

Evolução das Cotações dos Combustíveis (€/tonelada)



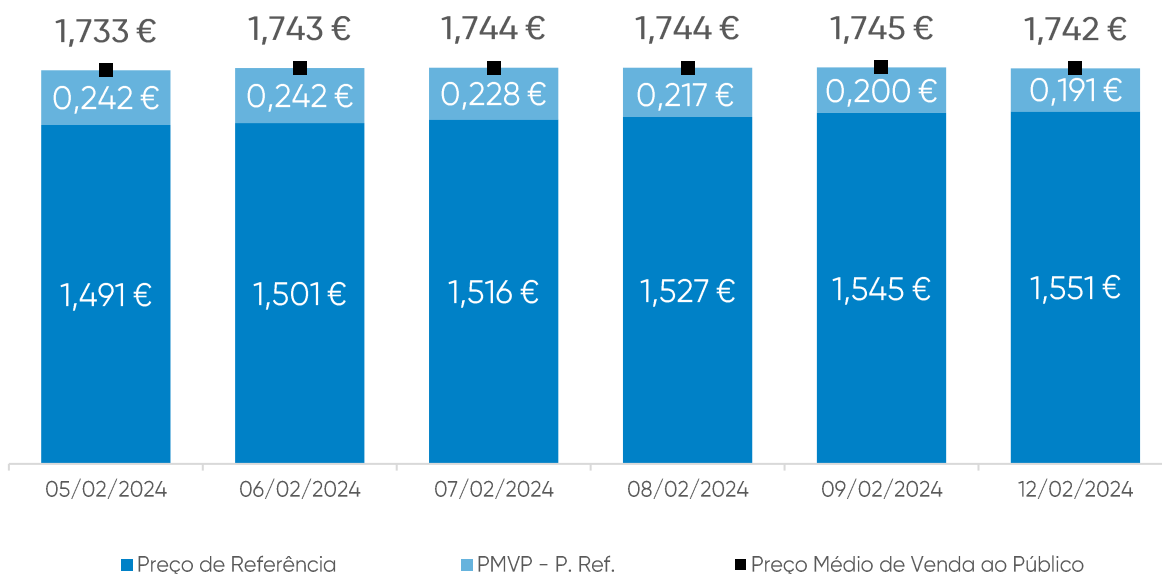
Fonte: Bloomberg

Gasóleo rodoviário (€/litro)



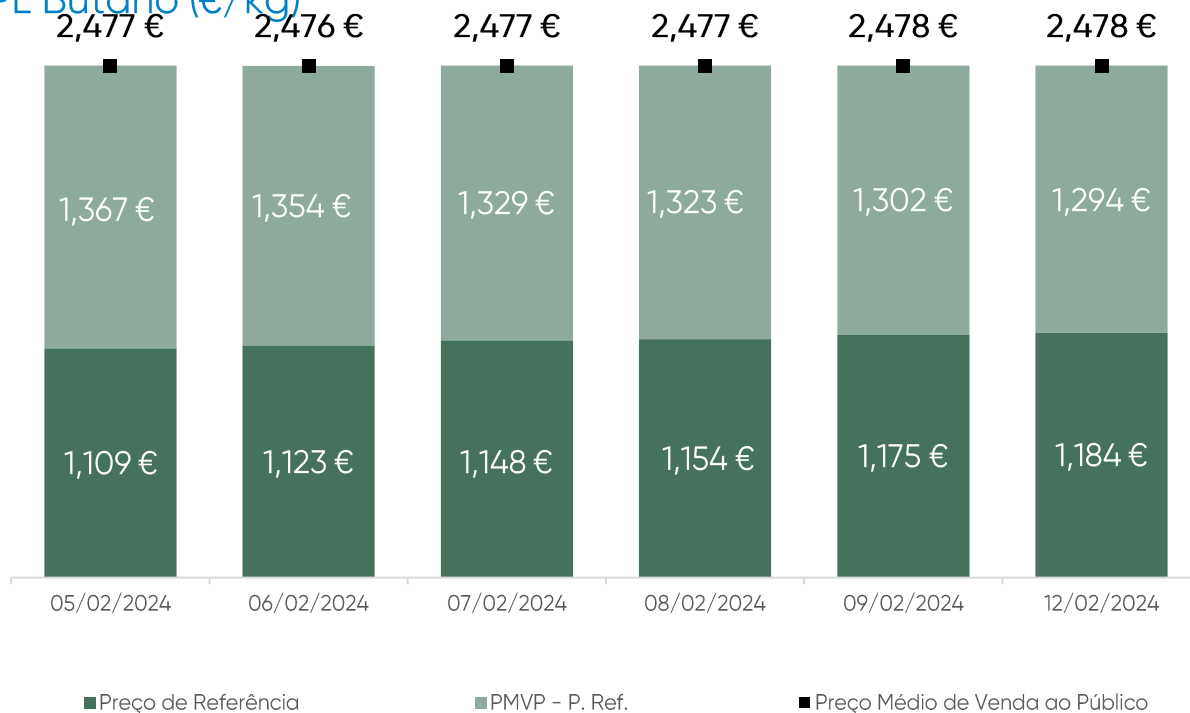
Fonte: ENSE

Gasolina 95 (€/litro)



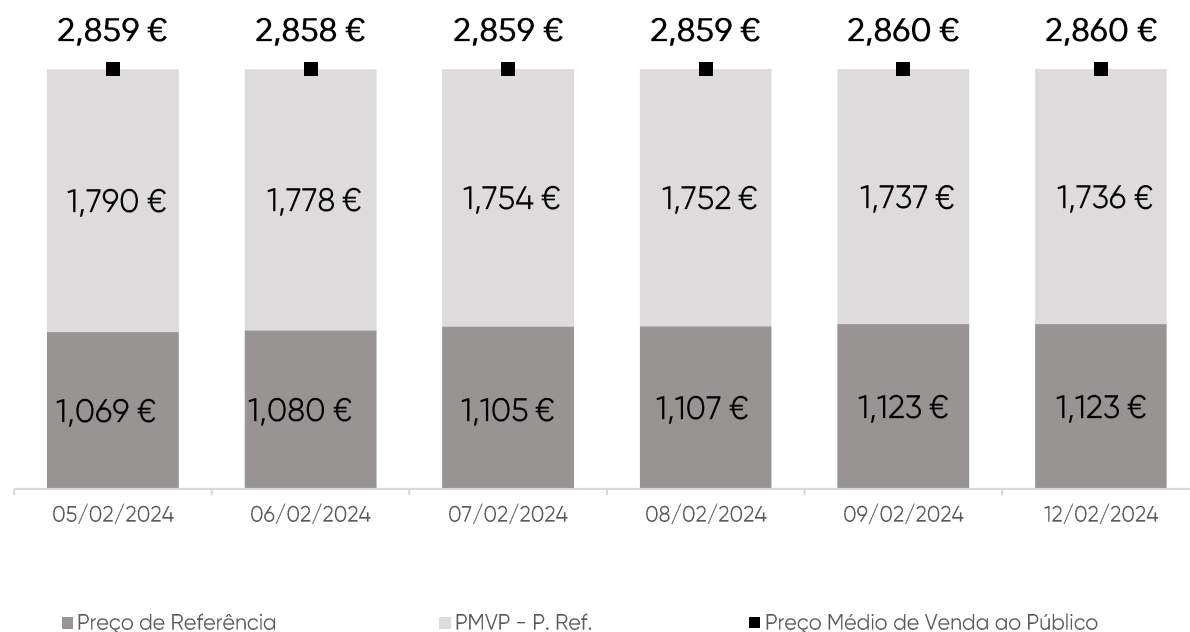
Fonte: ENSE

GPL Butano (€/kg)



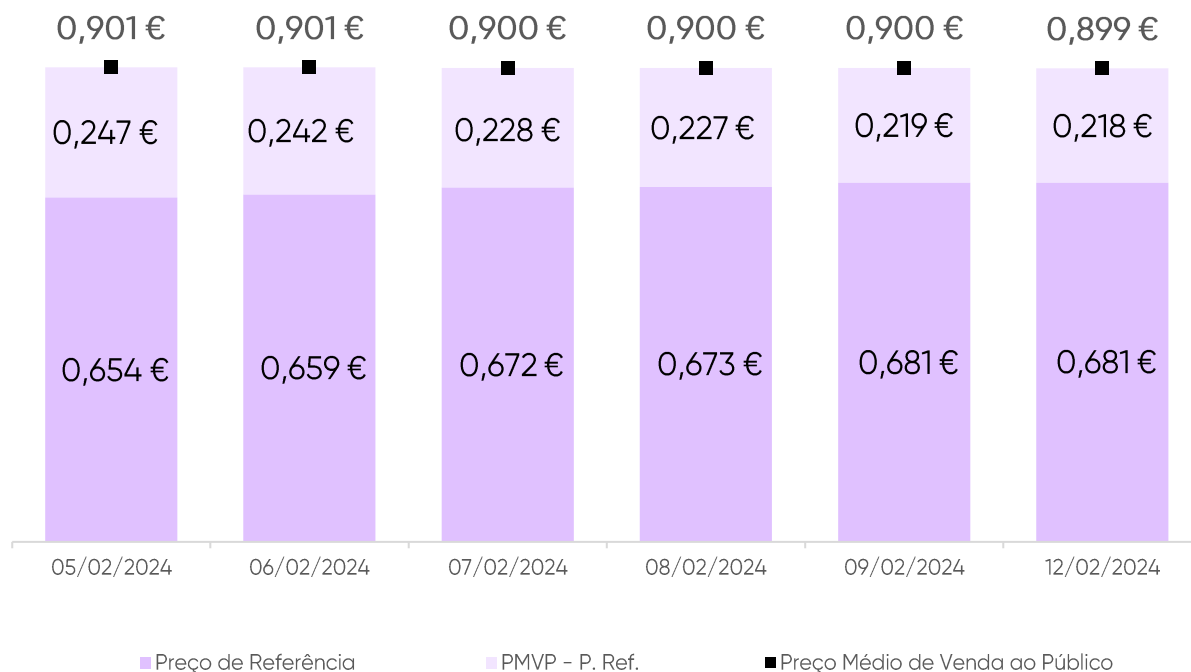
Fonte: ENSE

GPL Propano (€/kg)



Fonte: ENSE

GPL Auto (€/litro)



Fonte: ENSE

Média Semanal

No contexto desta análise, a média semanal tem por base o período de segunda-feira da semana anterior à data da publicação deste relatório, à segunda-feira da semana em que é publicado. Complementarmente, analisa-se o conceito da diferença entre o Preço Médio de Venda ao Público e o Preço de Referência, e a sua evolução no período identificado.

Combustível	Preço antes de Impostos	Preço Referência	PMVP-P. Ref.	PMVP
Gasolina	0,659 €	1,522 €	0,220 €	1,742 €
Gasóleo	0,735 €	1,448 €	0,246 €	1,694 €
GPL Butano	0,695 €	1,149 €	1,328 €	2,477 €
GPL Propano	0,652 €	1,101 €	1,758 €	2,859 €
GPL Auto	0,333 €	0,670 €	0,230 €	0,900 €

Fonte: ENSE

Variação semanal

Diferença entre a média semanal atual e a média semanal da semana anterior.

Combustível	Preço antes de Impostos	Preço Referência	PMVP-P. Ref.	PMVP
Gasolina	0,007 €	0,008 €	0,003 €	0,012 €
Gasóleo	0,004 €	0,005 €	0,017 €	0,022 €
GPL Butano	0,005 €	0,006 €	-0,005 €	0,001 €
GPL Propano	0,018 €	0,022 €	-0,022 €	0,000 €
GPL Auto	0,009 €	0,011 €	-0,014 €	-0,003 €

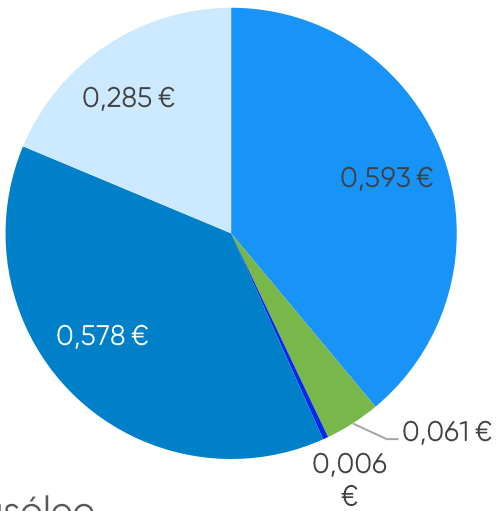
Fonte: ENSE

Taxa de variação entre a média semanal atual e a da semana anterior.

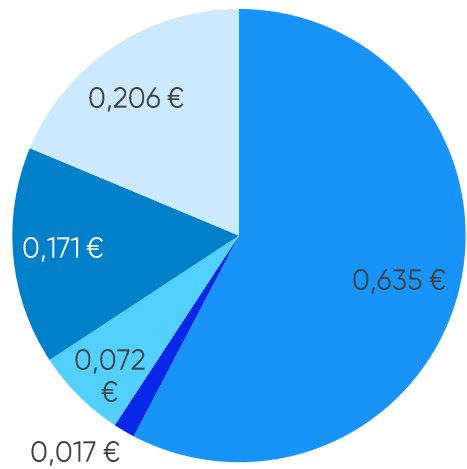
Combustível	Preço antes de Impostos	Preço Referência	PMVP-P. Ref.	PMVP
Gasolina	1,02%	0,54%	1,60%	0,67%
Gasóleo	0,59%	0,37%	7,43%	1,34%
GPL Butano	0,68%	0,50%	-0,38%	0,03%
GPL Propano	2,82%	2,04%	-1,23%	0,00%
GPL Auto	2,82%	1,71%	-5,70%	-0,30%

Fonte: ENSE

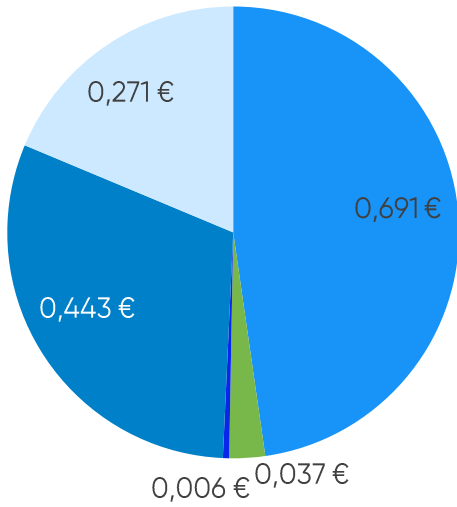
Gasolina



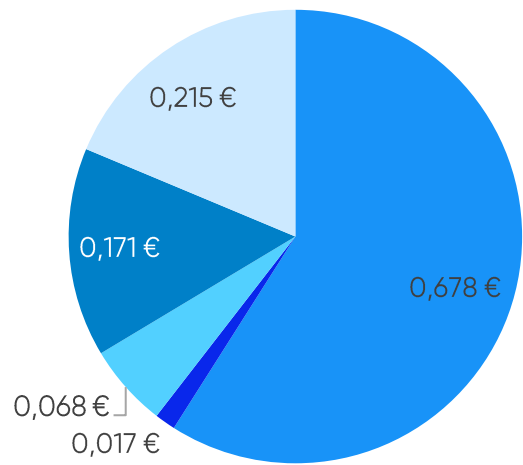
GPL Propano



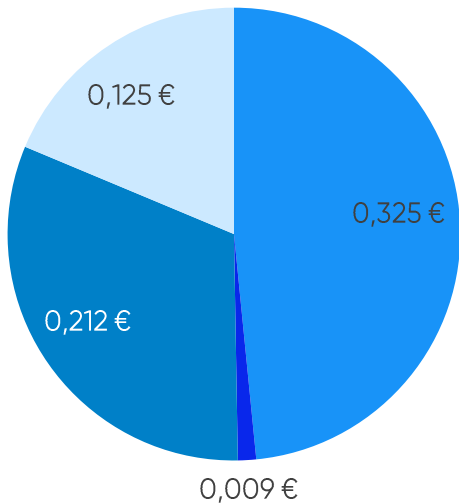
Gasóleo



GPL Butano



GPL Auto



- Preço + Frete (CIF Lisboa)
- Adicional por incorporação de biocombustível
- Descarga, armazenagem e reservas
- Enchimento
- ISP
- IVA

Média Semanal

A média semanal tem por base o período de segunda-feira da semana anterior à data da publicação deste relatório, à segunda-feira da semana em que é publicado.

Combustível	Preço + Frete (CIF Lisboa)	Adicional por incorporação de biocombustível	Descarga, armazenagem e reservas	Enchimento	ISP	IVA	Preço de Referência
Gasolina	0,593 €	0,061 €	0,006 €	0,000 €	0,578 €	0,285 €	1,522 €
Gasóleo	0,691 €	0,037 €	0,006 €	0,000 €	0,443 €	0,271 €	1,448 €
GPL Butano	0,678 €	0,000 €	0,017 €	0,068 €	0,171 €	0,215 €	1,149 €
GPL Propano	0,635 €	0,000 €	0,017 €	0,072 €	0,171 €	0,206 €	1,101 €
GPL Auto	0,325 €	0,000 €	0,009 €	0,000 €	0,212 €	0,125 €	0,670 €

Fonte: ENSE

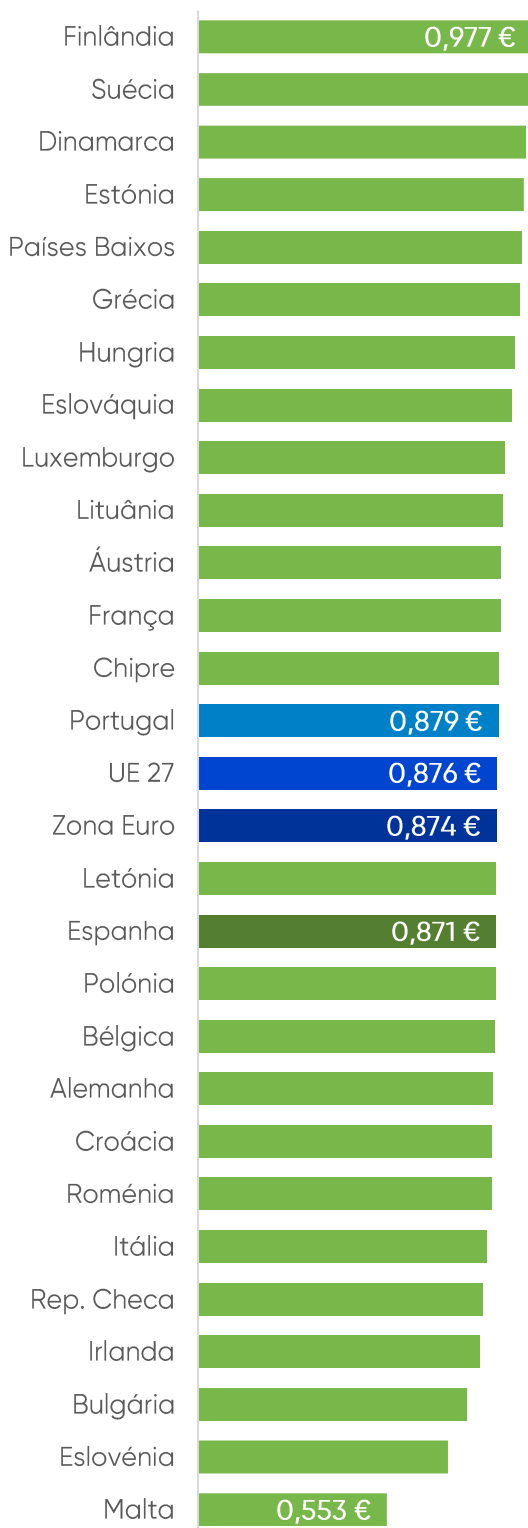
Variação semanal

Diferença entre a média semanal atual e a média semanal da semana anterior.

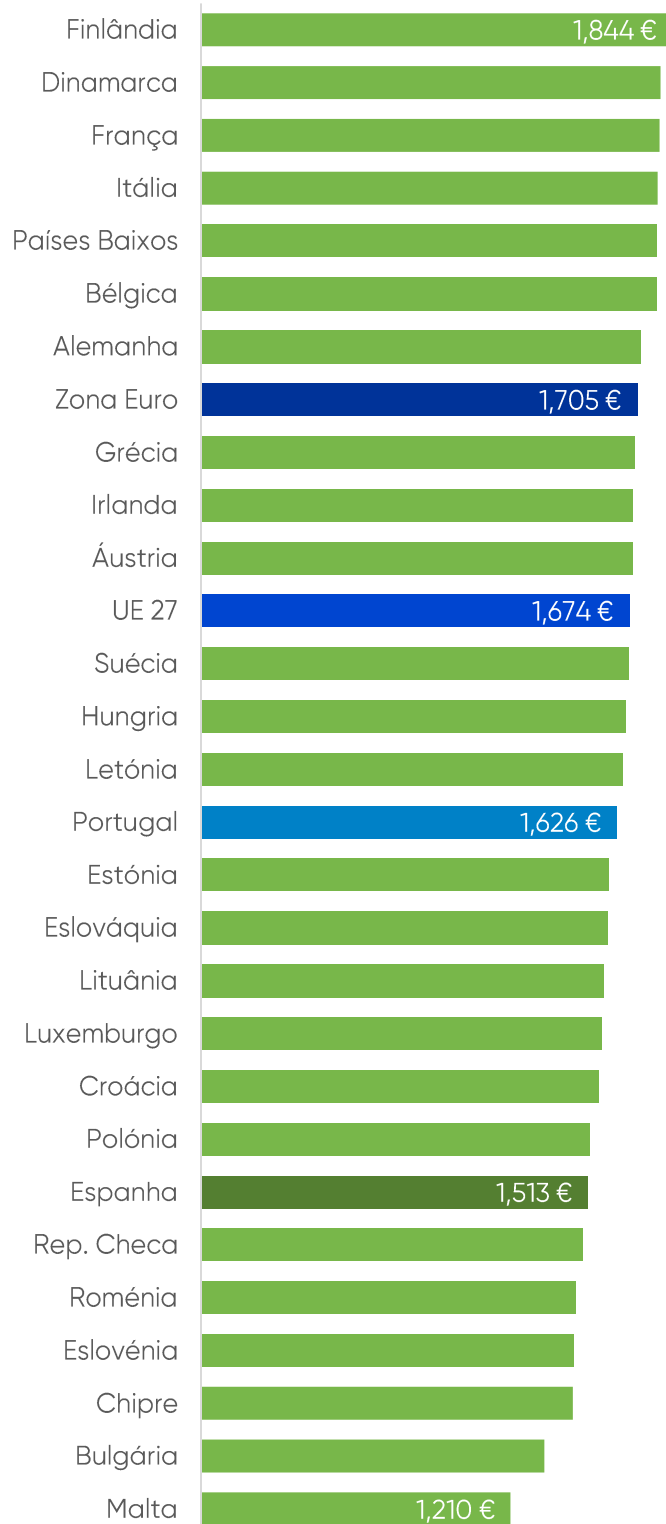
Combustível	Preço + Frete (CIF Lisboa)	Adicional por incorporação de biocombustível	Descarga, armazenagem e reservas	Enchimento	ISP	IVA	Preço de Referência
Gasolina	0,006 €	0,001 €	0,000 €	0,000 €	0,000 €	0,002 €	0,008 €
Gasóleo	0,010 €	-0,005 €	0,000 €	0,000 €	0,000 €	0,001 €	0,005 €
GPL Butano	0,005 €	0,000 €	0,000 €	0,000 €	0,000 €	0,001 €	0,006 €
GPL Propano	0,018 €	0,000 €	0,000 €	0,000 €	0,000 €	0,004 €	0,022 €
GPL Auto	0,009 €	0,000 €	0,000 €	0,000 €	0,000 €	0,002 €	0,011 €

Fonte: ENSE

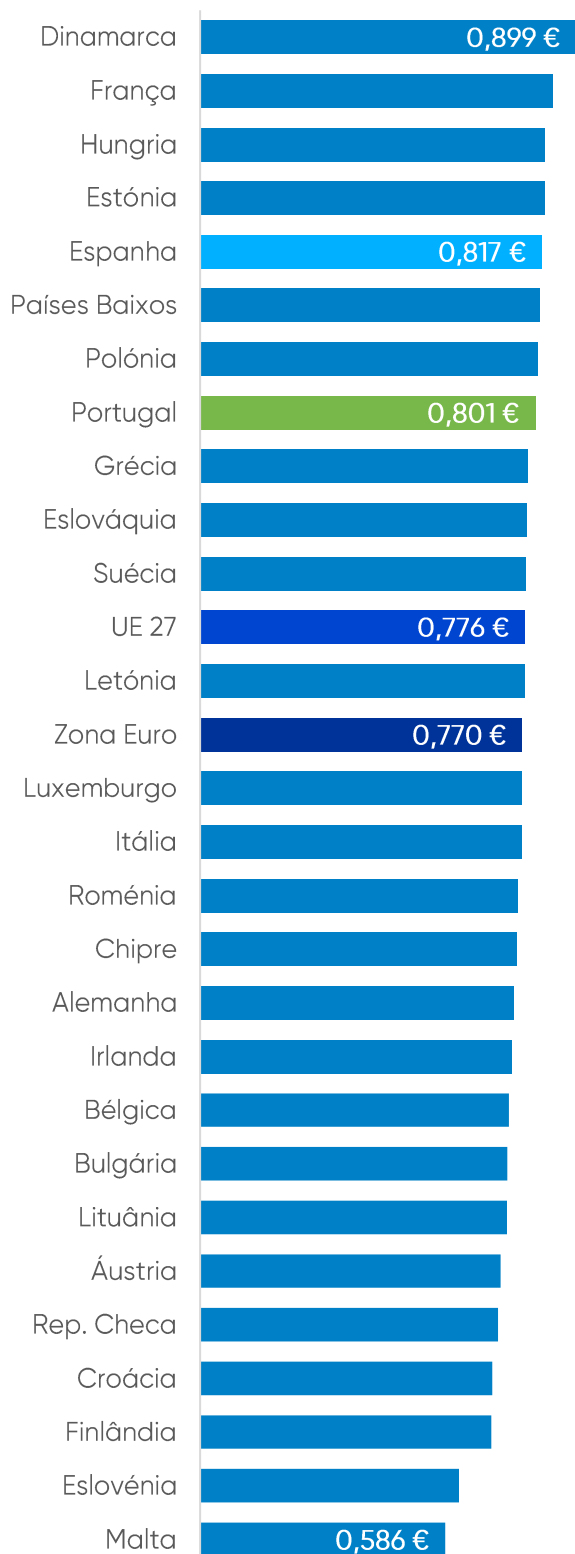
Gasóleo (€/l) | PMAI¹



Gasóleo (€/l) | PMVP²



Gasolina (€/l) | PMAI¹



Gasolina (€/l) | PMVP²

