

Relatório Semanal sobre Combustíveis

21 de fevereiro de 2023

Índice

I – Principais destaques	3
Enquadramento Internacional	3
Preço	3
II – Enquadramento Internacional	4
Evolução do Preço do Brent.....	4
Taxa de câmbio Dólar/Euro.....	4
Evolução das Cotações dos Combustíveis.....	5
III – Preço de Referência e Preço de Venda ao Público	6
Gasóleo rodoviário.....	6
Gasolina 95.....	6
GPL Butano.....	7
GPL Propano.....	7
GPL Auto.....	8
Média Semanal.....	9
Variação Semanal.....	9
IV – Decomposição do Preço de Referência	10
Média Semanal.....	11
Variação Semanal.....	11
V – Preços dos combustíveis em Portugal e União Europeia....	12
Gasóleo rodoviário.....	12
Gasolina 95.....	13

Os principais pontos a destacar deste relatório semanal, são os seguintes:

Enquadramento Internacional

A semana registou uma subida das cotações de petróleo, sendo que na variação semanal acumulada o WTI e o BRENT registaram um aumento de, respetivamente, +3% e +1%.

Em destaque, o escalar das tensões no Médio Oriente (com ataques no Sul do Líbano e respostas por parte do Hezbollah a prevalecer) e, na Europa de Leste, ao mesmo tempo que a inflação nos Estados Unidos registou um valor maior que o esperado, adiando a decisão da Reserva Federal dos EUA de reduzir as taxas de juro.

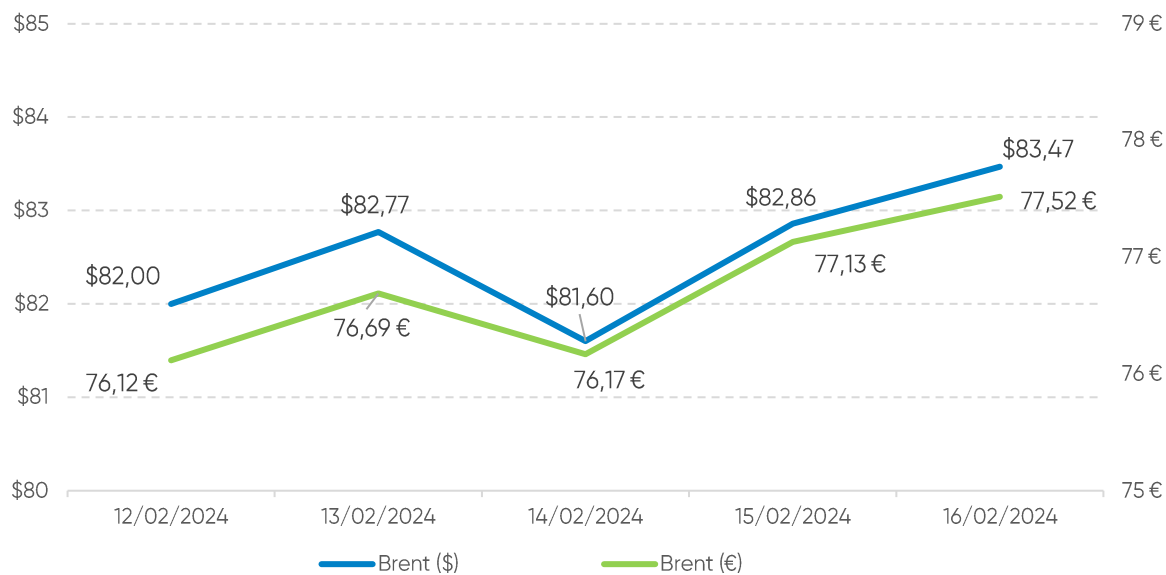
Durante a semana, os mercados e investidores ainda reagiram à informação de que os *stocks* norte-americanos de crude registaram uma forte subida de 12 milhões de barris (face a uma previsão de +2,6 milhões de barris), mas a informação de que indicadores de comércio dos EUA revelaram quebras superiores ao projetado e a desaceleração do crescimento da procura de petróleo em 2024, segundo as previsões da AIE, veio alavancar novamente os preços desta matéria-prima.

Preço

O cenário do lado da oferta do mercado refletiu estas oscilações, tendo o petróleo Brent começado a semana a valer \$82,00 (fecho da primeira sessão) e encerrado a sessão de 16 de fevereiro a valer \$83,47 (um acréscimo de \$1,47).

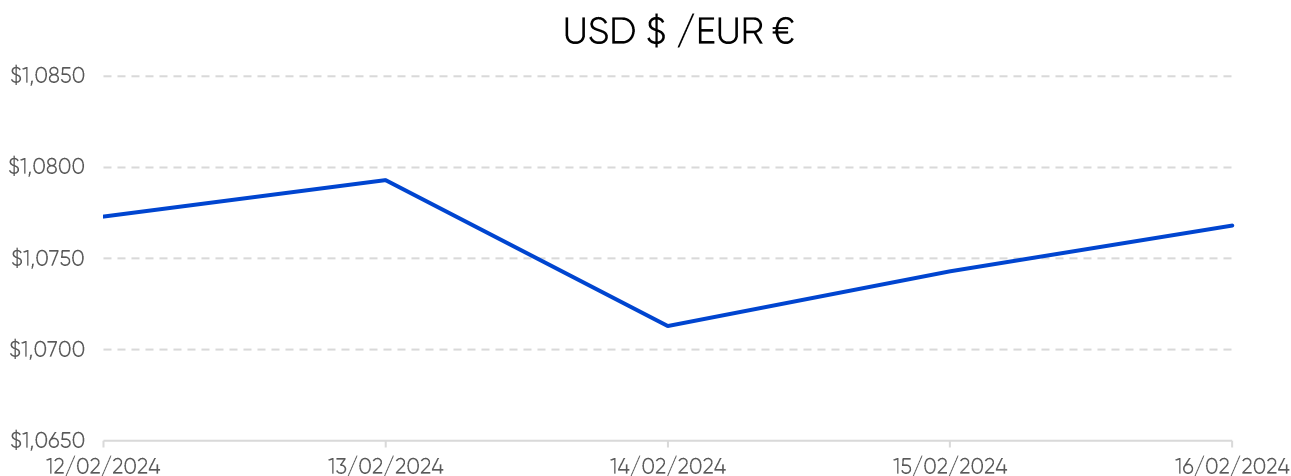
Quanto aos preços de referência ENSE, entre os dias 12 e 19 de fevereiro de 2024, registaram uma redução de 3,7 cts/l no gasóleo simples e um aumento de 1,4 cts/l na gasolina simples. No mesmo período, o PMVP subiu 1,8 cts/l e 1,1/l no gasóleo simples e na gasolina 95, respetivamente.

Evolução do Preço do Brent por barril



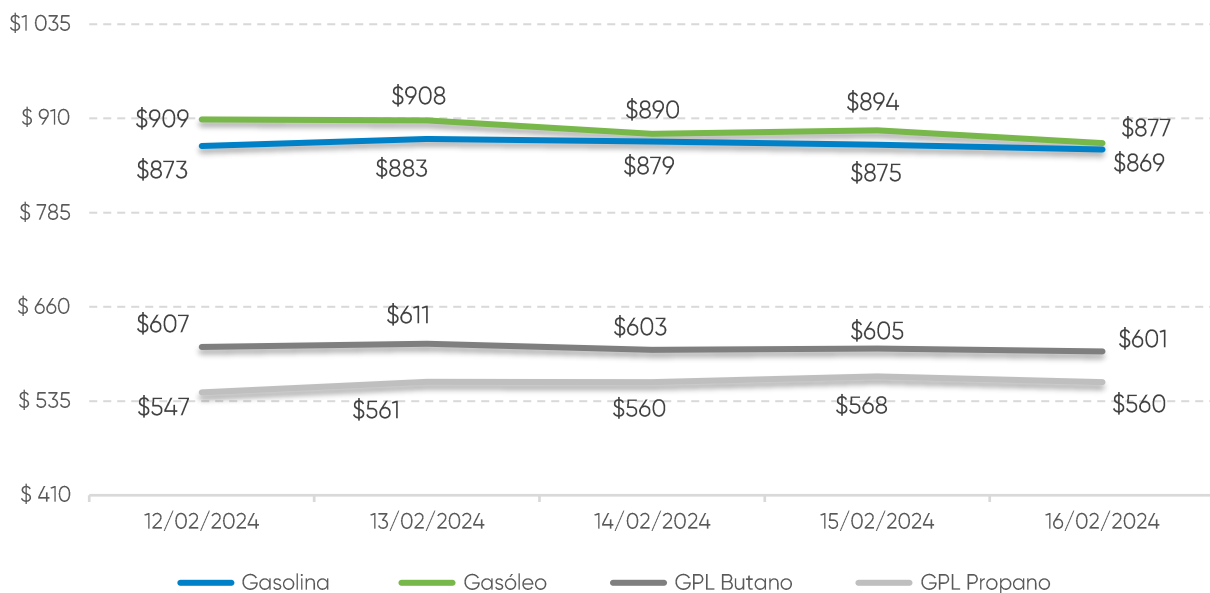
Fonte: Bloomberg

Taxa de câmbio Dólar / Euro



Fonte: Banco de Portugal

Evolução das Cotações dos Combustíveis (\$/tonelada)



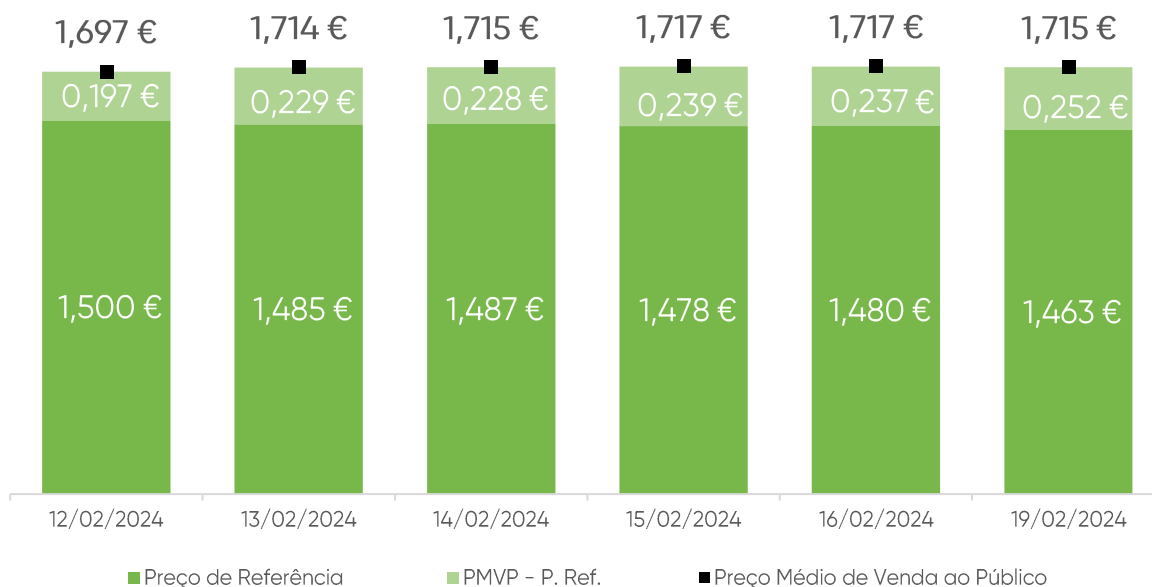
Fonte: Bloomberg

Evolução das Cotações dos Combustíveis (€/tonelada)



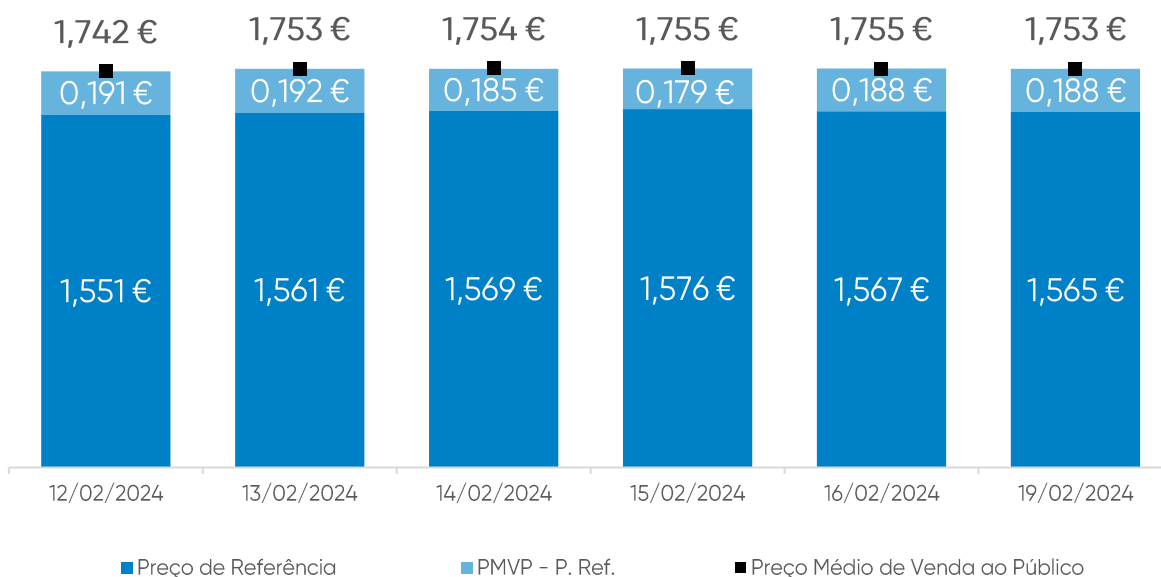
Fonte: Bloomberg

Gasóleo rodoviário (€/litro)



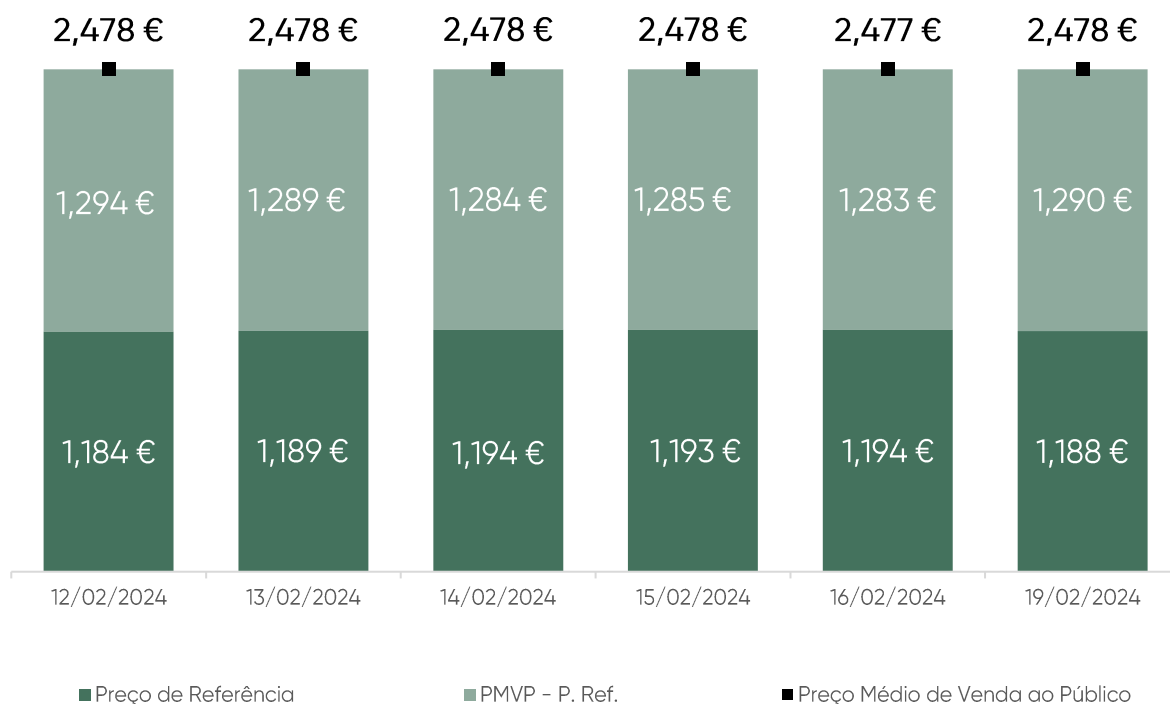
Fonte: ENSE

Gasolina 95 (€/litro)



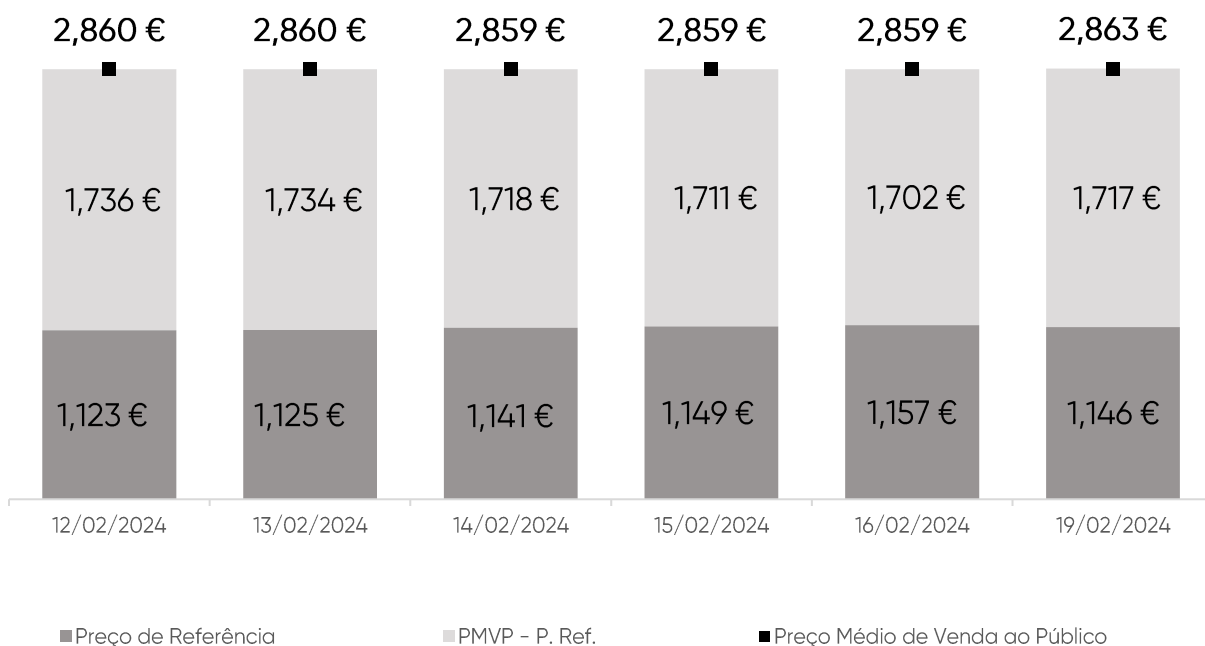
Fonte: ENSE

GPL Butano (€/kg)



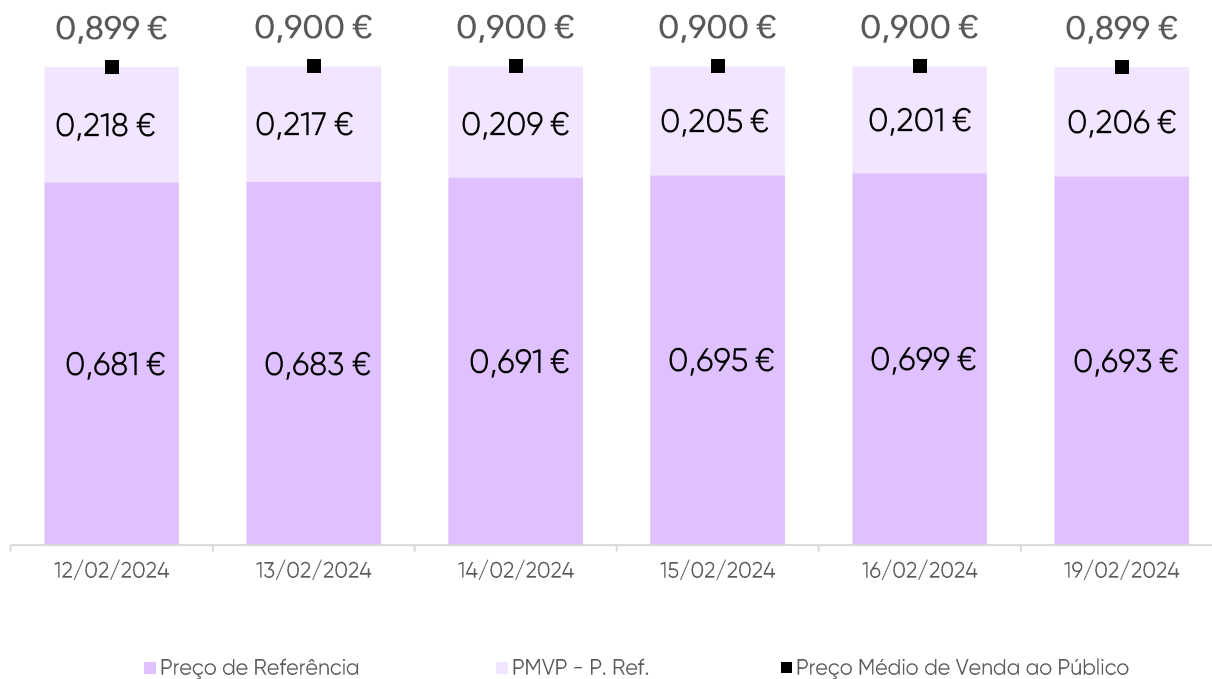
Fonte: ENSE

GPL Propano (€/kg)



Fonte: ENSE

GPL Auto (€/litro)



Fonte: ENSE

Média Semanal

No contexto desta análise, a média semanal tem por base o período de segunda-feira da semana anterior à data da publicação deste relatório, à segunda-feira da semana em que é publicado. Complementarmente, analisa-se o conceito da diferença entre o Preço Médio de Venda ao Público e o Preço de Referência, e a sua evolução no período identificado.

Combustível	Preço antes de Impostos	Preço Referência	PMVP-P. Ref.	PMVP
Gasolina	0,694 €	1,565 €	0,187 €	1,752 €
Gasóleo	0,762 €	1,482 €	0,230 €	1,713 €
GPL Butano	0,729 €	1,190 €	1,288 €	2,478 €
GPL Propano	0,684 €	1,140 €	1,720 €	2,860 €
GPL Auto	0,349 €	0,690 €	0,209 €	0,900 €

Fonte: ENSE

Variação semanal

Diferença entre a média semanal atual e a média semanal da semana anterior.

Combustível	Preço antes de Impostos	Preço Referência	PMVP-P. Ref.	PMVP
Gasolina	0,035 €	0,043 €	-0,033 €	0,010 €
Gasóleo	0,028 €	0,034 €	-0,015 €	0,019 €
GPL Butano	0,034 €	0,041 €	-0,041 €	0,001 €
GPL Propano	0,032 €	0,039 €	-0,038 €	0,001 €
GPL Auto	0,016 €	0,020 €	-0,020 €	-0,001 €

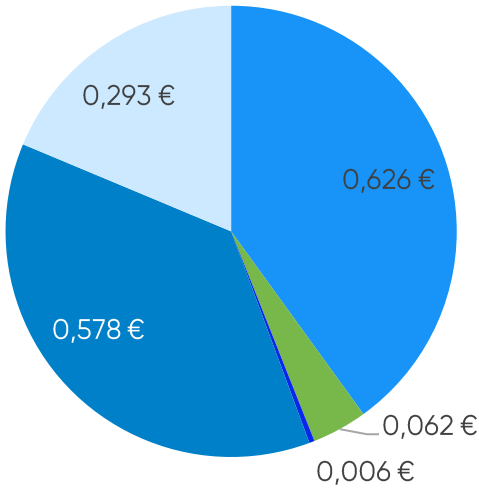
Fonte: ENSE

Taxa de variação entre a média semanal atual e a da semana anterior.

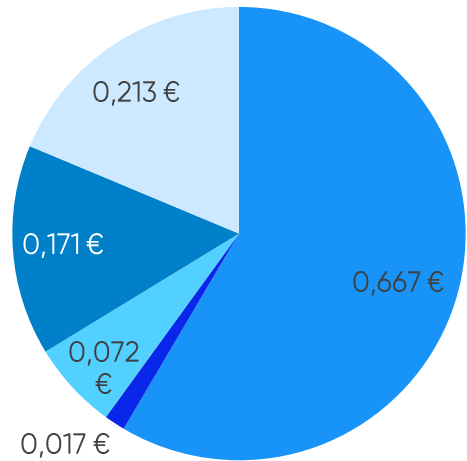
Combustível	Preço antes de Impostos	Preço Referência	PMVP-P. Ref.	PMVP
Gasolina	5,30%	2,82%	-14,92%	0,58%
Gasóleo	3,75%	2,34%	-6,26%	1,09%
GPL Butano	4,85%	3,61%	-3,07%	0,03%
GPL Propano	4,85%	3,53%	-2,16%	0,03%
GPL Auto	4,85%	2,97%	-8,86%	-0,06%

Fonte: ENSE

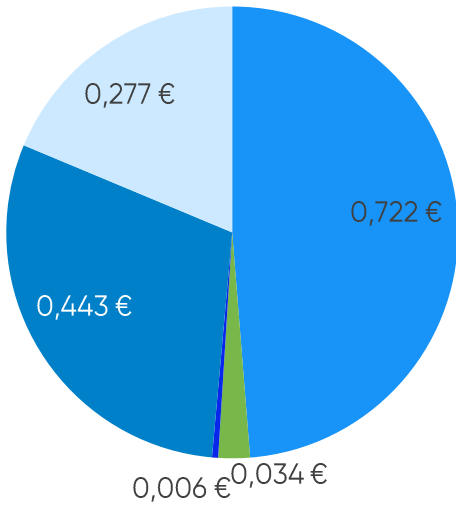
Gasolina



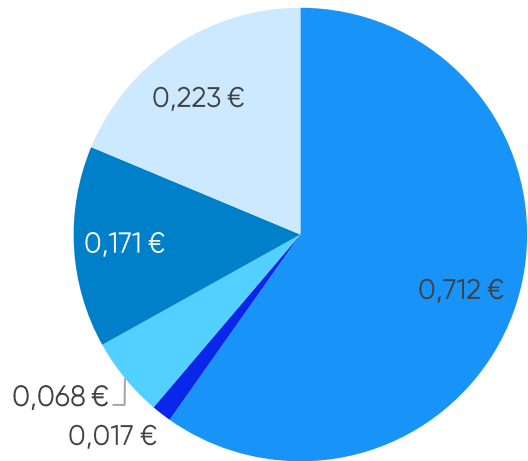
GPL Propano



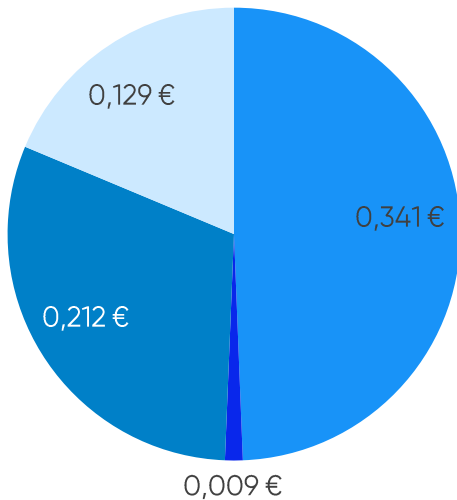
Gasóleo



GPL Butano



GPL Auto



■ Preço + Frete (CIF Lisboa)

■ Descarga, armazenagem e reservas

■ ISP

■ Adicional por incorporação de biocombustível

■ Enchimento

■ IVA

Média Semanal

A média semanal tem por base o período de segunda-feira da semana anterior à data da publicação deste relatório, à segunda-feira da semana em que é publicado.

Combustível	Preço + Frete (CIF Lisboa)	Adicional por incorporação de biocombustível	Descarga, armazenagem e reservas	Enchimento	ISP	IVA	Preço de Referência
Gasolina	0,626 €	0,062 €	0,006 €	0,000 €	0,578 €	0,293 €	1,565 €
Gasóleo	0,722 €	0,034 €	0,006 €	0,000 €	0,443 €	0,277 €	1,482 €
GPL Butano	0,712 €	0,000 €	0,017 €	0,068 €	0,171 €	0,223 €	1,190 €
GPL Propano	0,667 €	0,000 €	0,017 €	0,072 €	0,171 €	0,213 €	1,140 €
GPL Auto	0,341 €	0,000 €	0,009 €	0,000 €	0,212 €	0,129 €	0,690 €

Fonte: ENSE

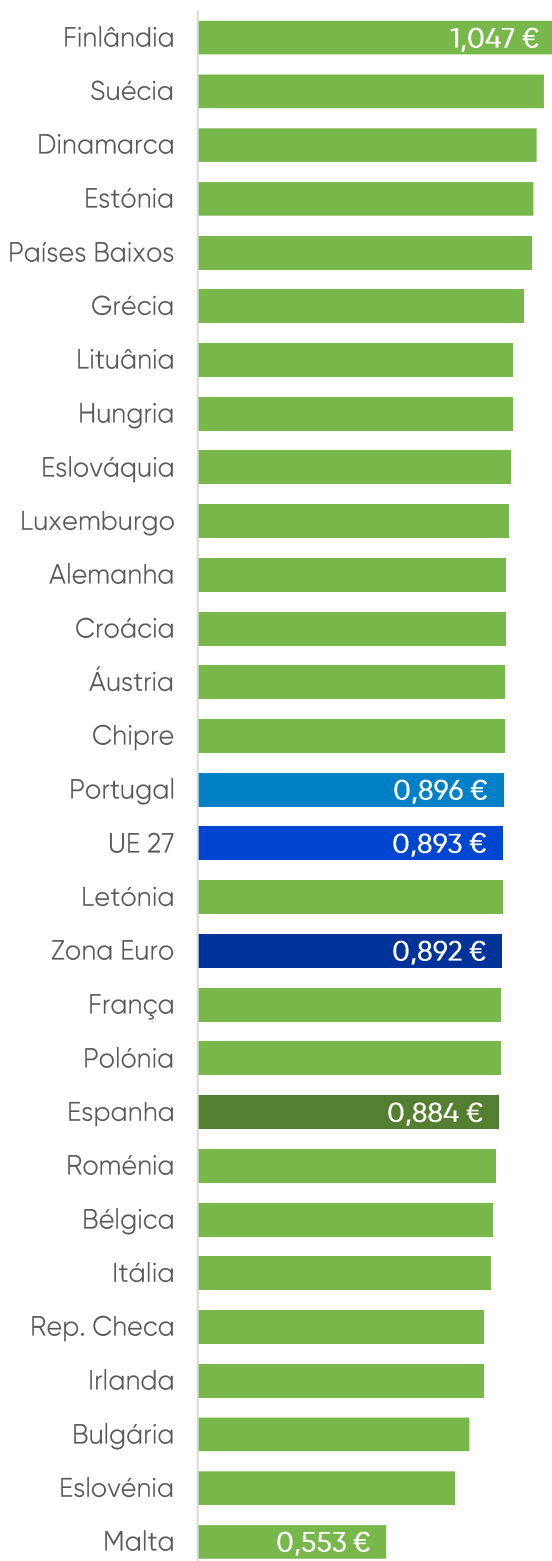
Variação semanal

Diferença entre a média semanal atual e a média semanal da semana anterior.

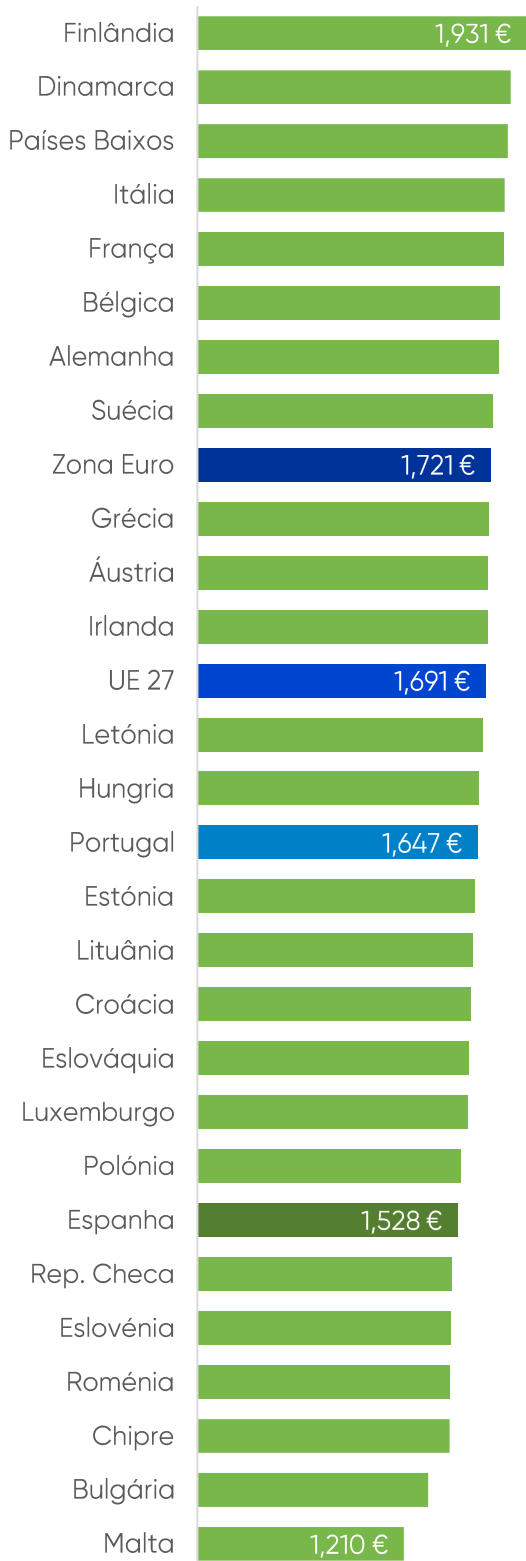
Combustível	Preço + Frete (CIF Lisboa)	Adicional por incorporação de biocombustível	Descarga, armazenagem e reservas	Enchimento	ISP	IVA	Preço de Referência
Gasolina	0,034 €	0,001 €	0,000 €	0,000 €	0,000 €	0,008 €	0,043 €
Gasóleo	0,031 €	-0,004 €	0,000 €	0,000 €	0,000 €	0,006 €	0,034 €
GPL Butano	0,034 €	0,000 €	0,000 €	0,000 €	0,000 €	0,008 €	0,041 €
GPL Propano	0,032 €	0,000 €	0,000 €	0,000 €	0,000 €	0,007 €	0,039 €
GPL Auto	0,016 €	0,000 €	0,000 €	0,000 €	0,000 €	0,004 €	0,020 €

Fonte: ENSE

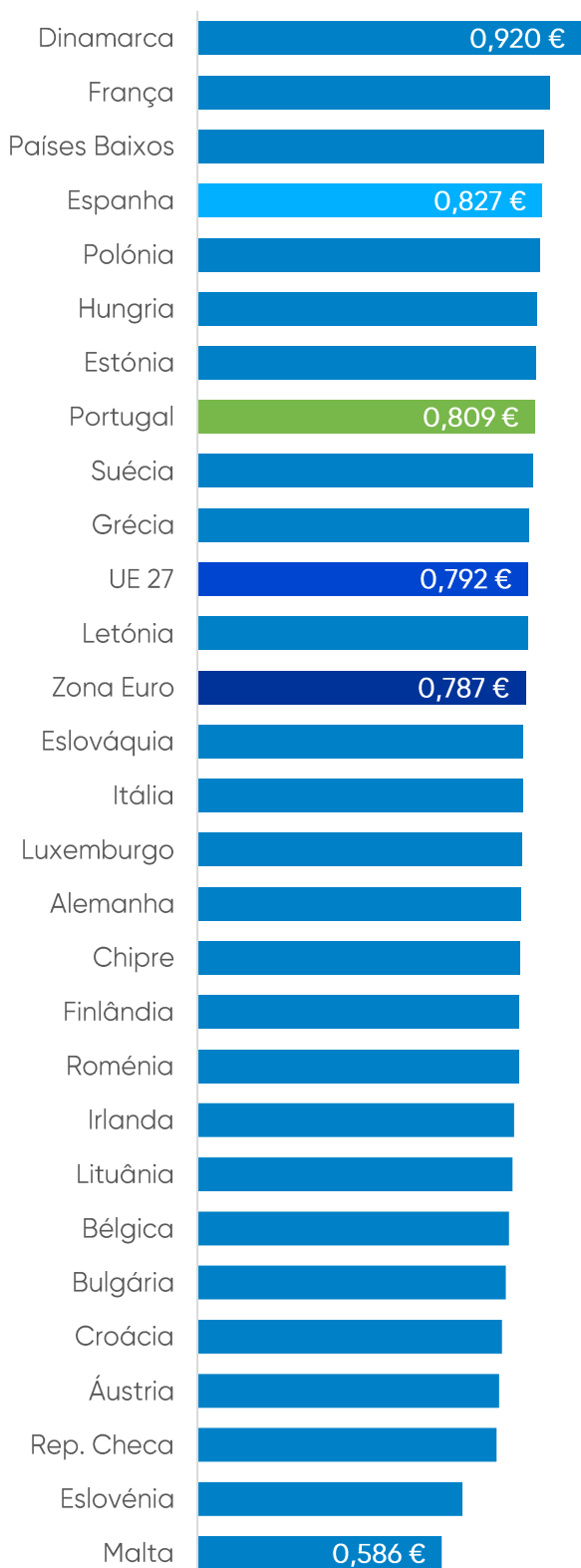
Gasóleo (€/l) | PMAI¹



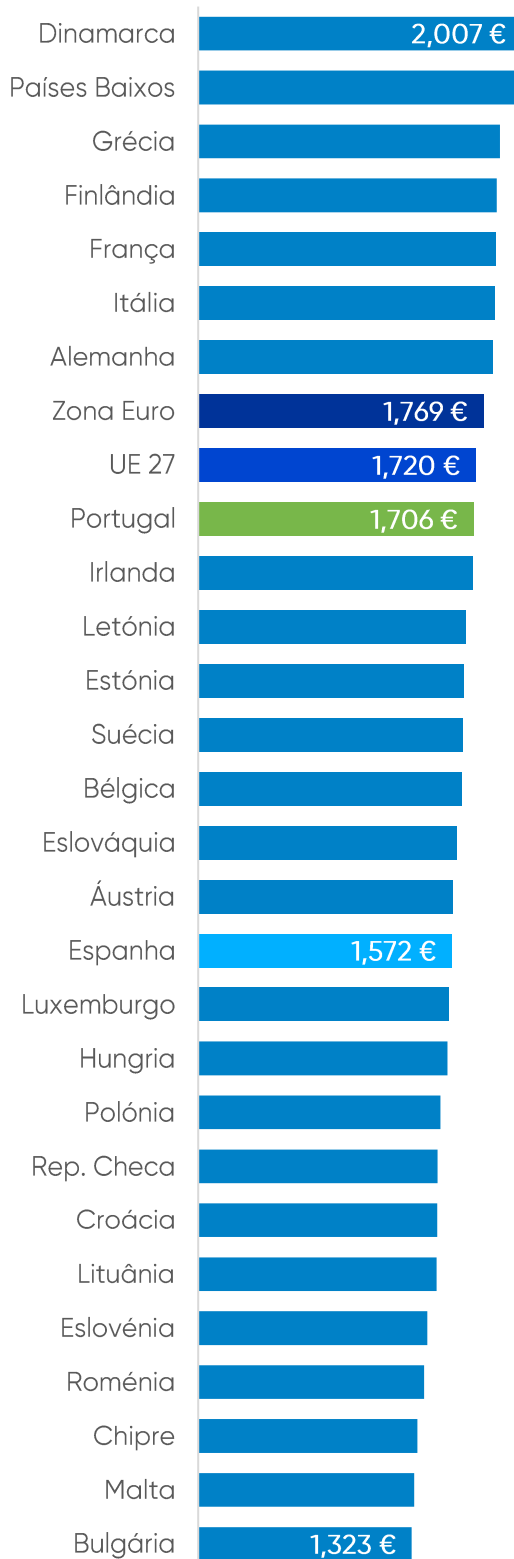
Gasóleo (€/l) | PMVP²



Gasolina (€/l) | PMAI¹



Gasolina (€/l) | PMVP²



¹PMAI – Preço Médio Antes de Imposto | ²PMPV – Preço Médio de Venda ao Público



ENTIDADE NACIONAL PARA
O SETOR ENERGÉTICO E.P.E