

# Relatório Semanal sobre Combustíveis

6 de março de 2023

## Índice

<b>I – Principais destaques .....</b>	<b>3</b>
Enquadramento Internacional .....	3
Preço .....	3
<b>II – Enquadramento Internacional .....</b>	<b>4</b>
Evolução do Preço do Brent.....	4
Taxa de câmbio Dólar/Euro.....	4
Evolução das Cotações dos Combustíveis.....	5
<b>III – Preço de Referência e Preço de Venda ao Público .....</b>	<b>6</b>
Gasóleo rodoviário.....	6
Gasolina 95.....	6
GPL Butano.....	7
GPL Propano.....	7
GPL Auto.....	8
Média Semanal.....	9
Variação Semanal.....	9
<b>IV – Decomposição do Preço de Referência .....</b>	<b>10</b>
Média Semanal.....	11
Variação Semanal.....	11
<b>V – Preços dos combustíveis em Portugal e União Europeia....</b>	<b>12</b>
Gasóleo rodoviário.....	12
Gasolina 95.....	13

Os principais pontos a destacar deste relatório semanal, são os seguintes:

## Enquadramento Internacional

A semana registou uma ligeira subida das cotações de petróleo, após a divulgação das notícias de que a capacidade de refinação nos EUA está limitada por manutenções programadas, numa altura em que a procura de produtos refinados mantém uma trajetória de subida.

Além disso, destacou-se a situação no Mar Vermelho com novos ataques por parte dos Houthis, mas também à notícia do prolongamento dos cortes voluntários de produção por parte do cartel OPEP+, até ao final do primeiro semestre, num contexto onde a economia poderá ainda gerar sinais de crescimento da procura global desta matéria-prima.

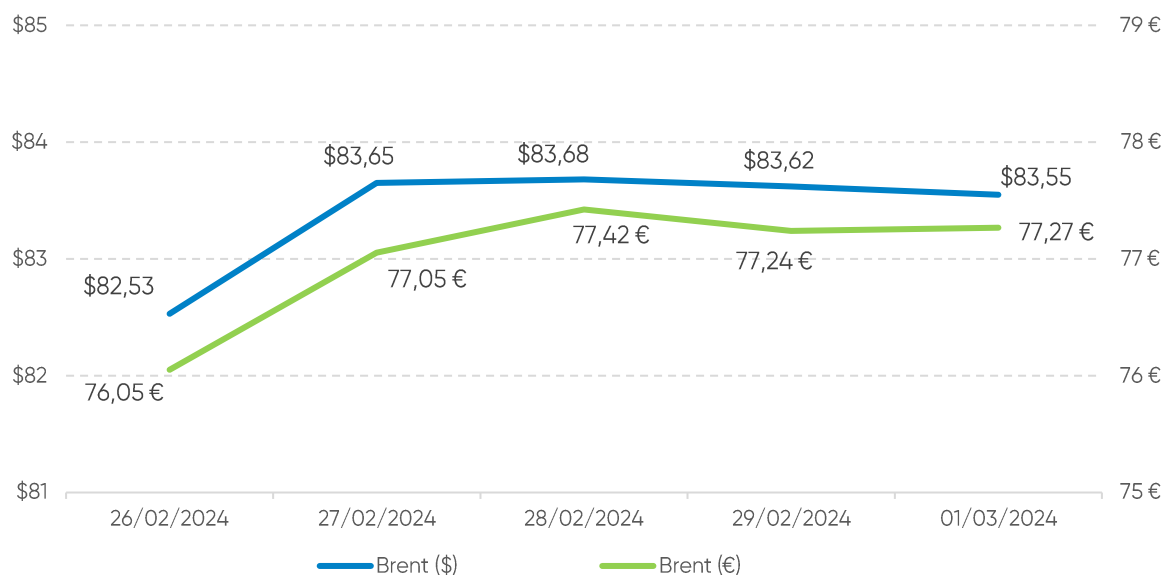
As notícias da subida dos *stocks* norteamericanos desta matéria-prima (+4,2 milhões de barris face à previsão de +3,71 milhões de barris) e a divulgação dos dados da inflação nos EUA que sugerem um abrandamento da economia vieram, pelo seu lado, contrabalançar esta trajetória de subida, levando a uma estabilidade nos preços da *commodity*.

## Preço

O cenário do lado da oferta do mercado refletiu estas movimentações, tendo o petróleo Brent começado a semana a valer \$82,53 (fecho da primeira sessão) e encerrado a sessão de 1 de março a valer \$83,55 (um aumento de \$1,02).

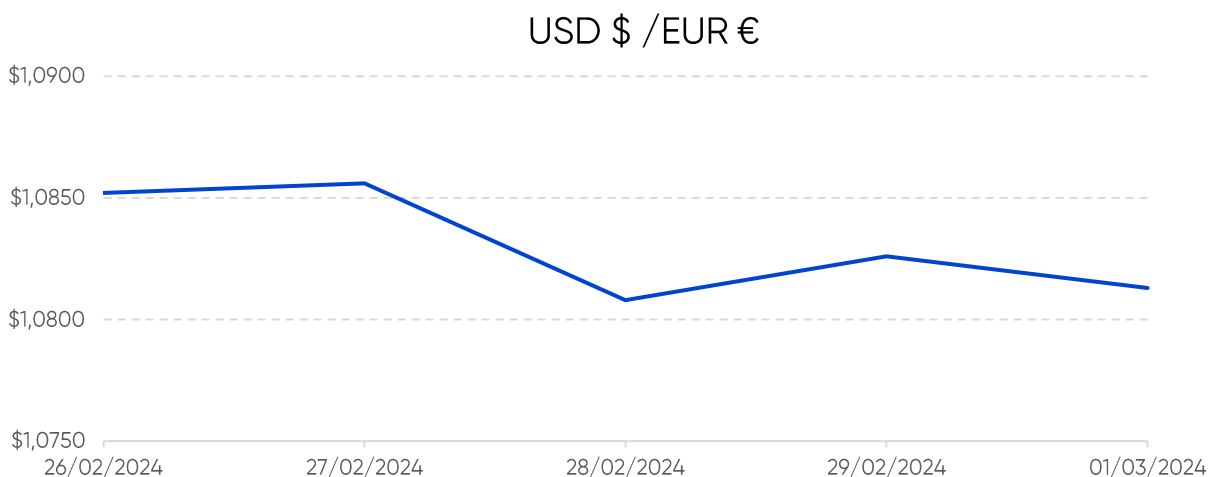
Quanto aos preços de referência ENSE, entre os dias 26 de fevereiro e 4 de fevereiro de 2024, registaram uma subida de 0,7 cts/l no gasóleo simples e de 2,8 cts/l na gasolina simples. No mesmo período, o PMVP no gasóleo simples e na gasolina 95 desceu 2,8 cts/l e 1,2/l, respetivamente.

## Evolução do Preço do Brent por barril



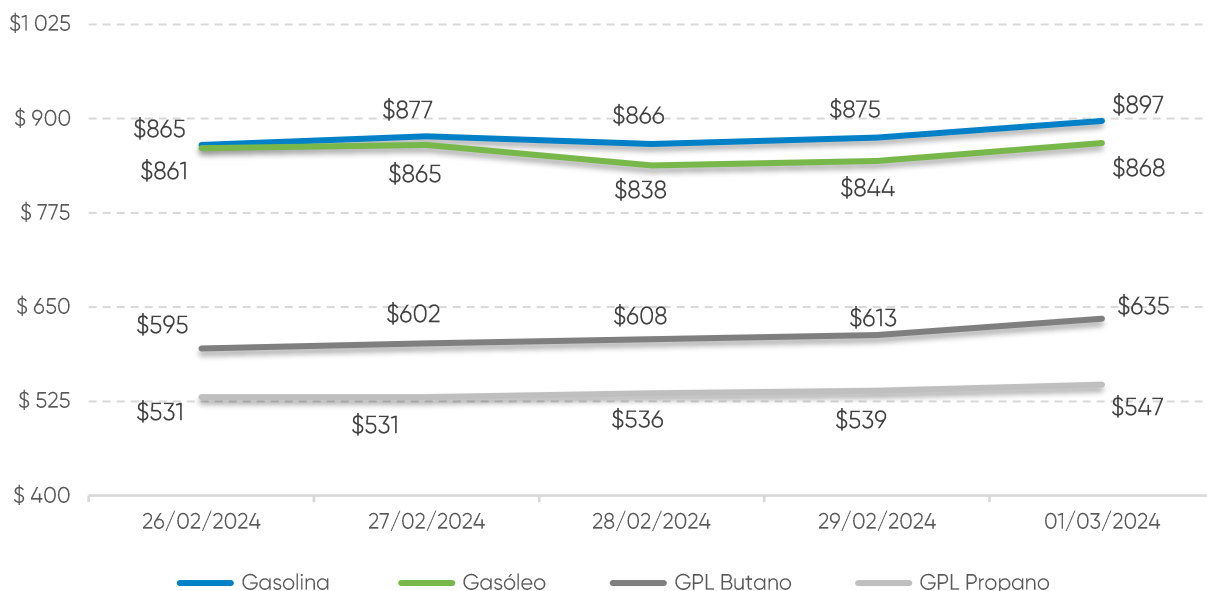
Fonte: Bloomberg

## Taxa de câmbio Dólar / Euro



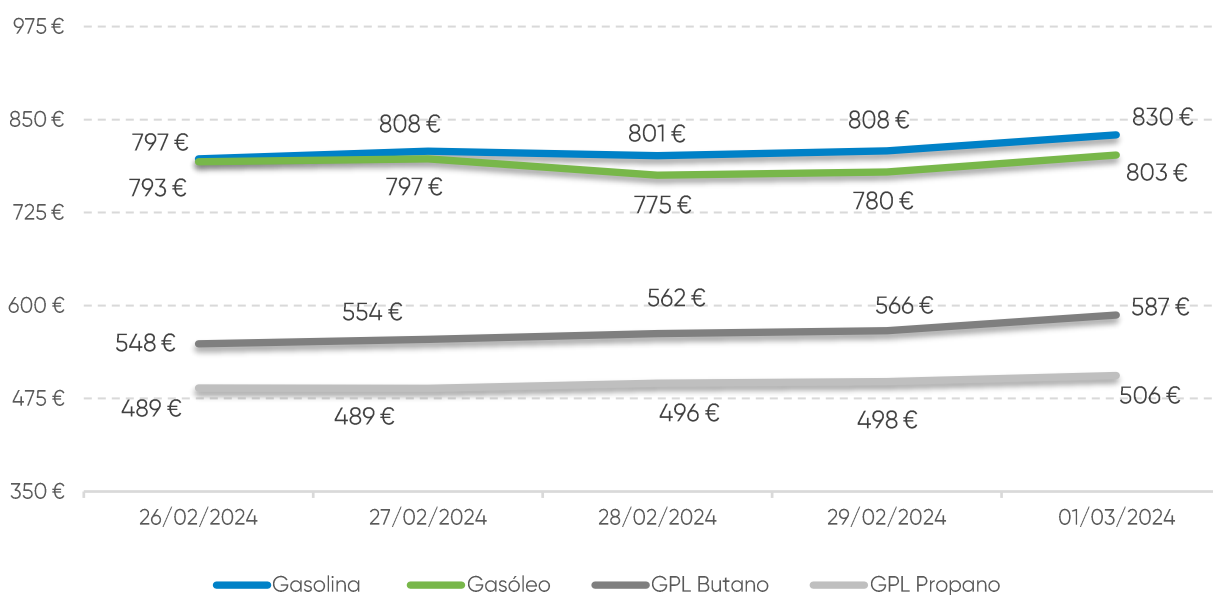
Fonte: Banco de Portugal

## Evolução das Cotações dos Combustíveis (\$/tonelada)



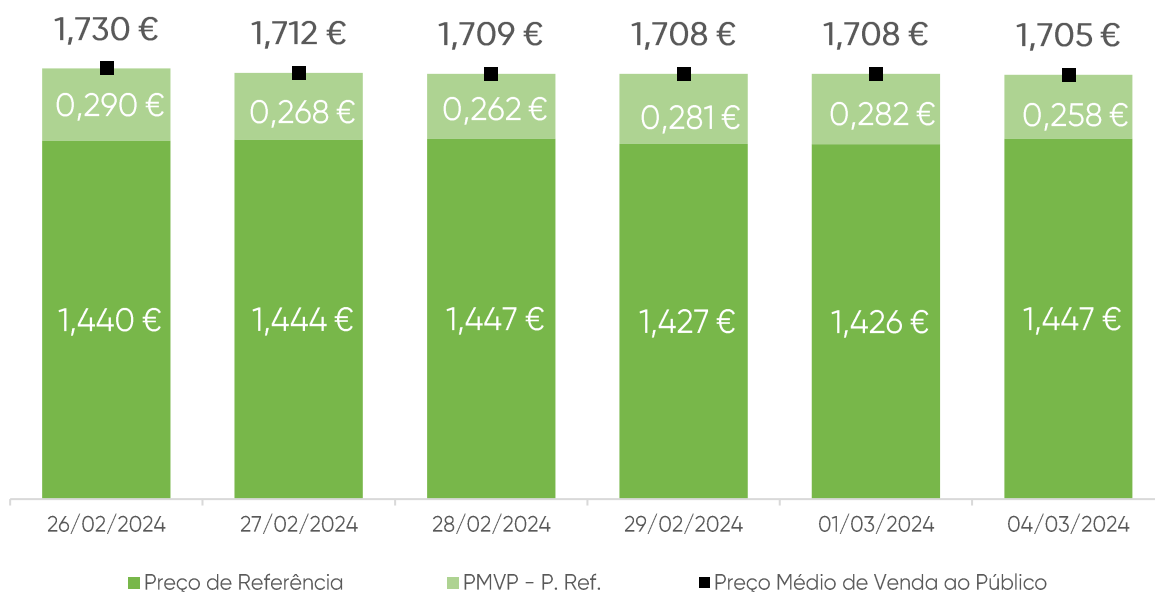
Fonte: Bloomberg

## Evolução das Cotações dos Combustíveis (€/tonelada)



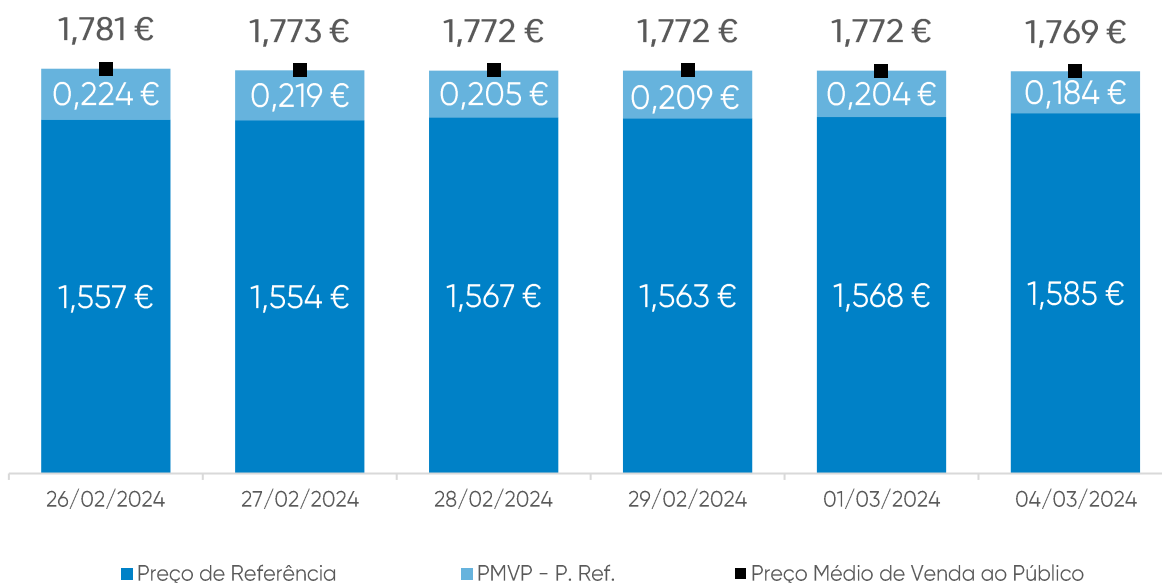
Fonte: Bloomberg

### Gasóleo rodoviário (€/litro)



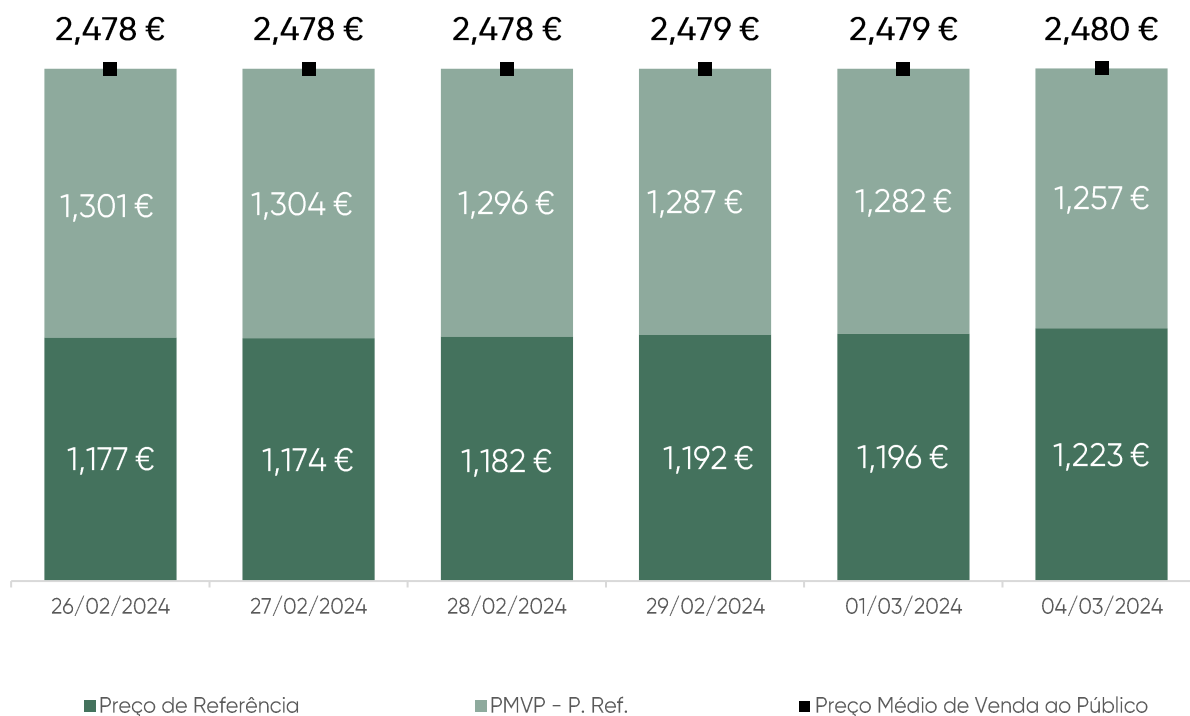
Fonte: ENSE

### Gasolina 95 (€/litro)



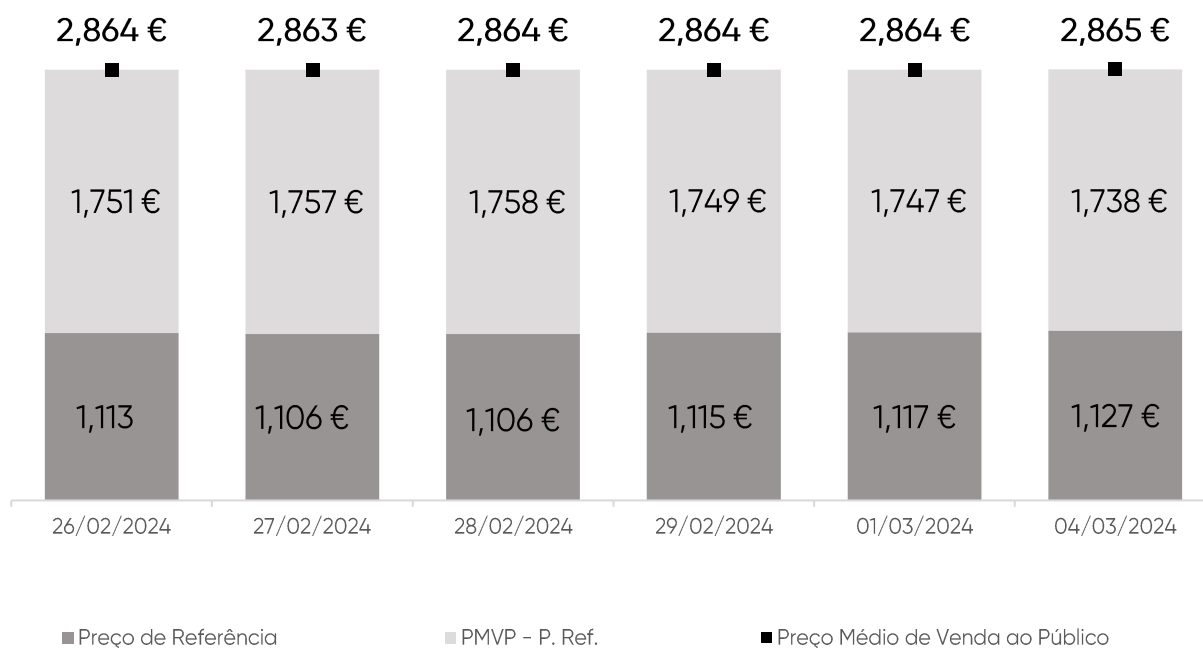
Fonte: ENSE

### GPL Butano (€/kg)



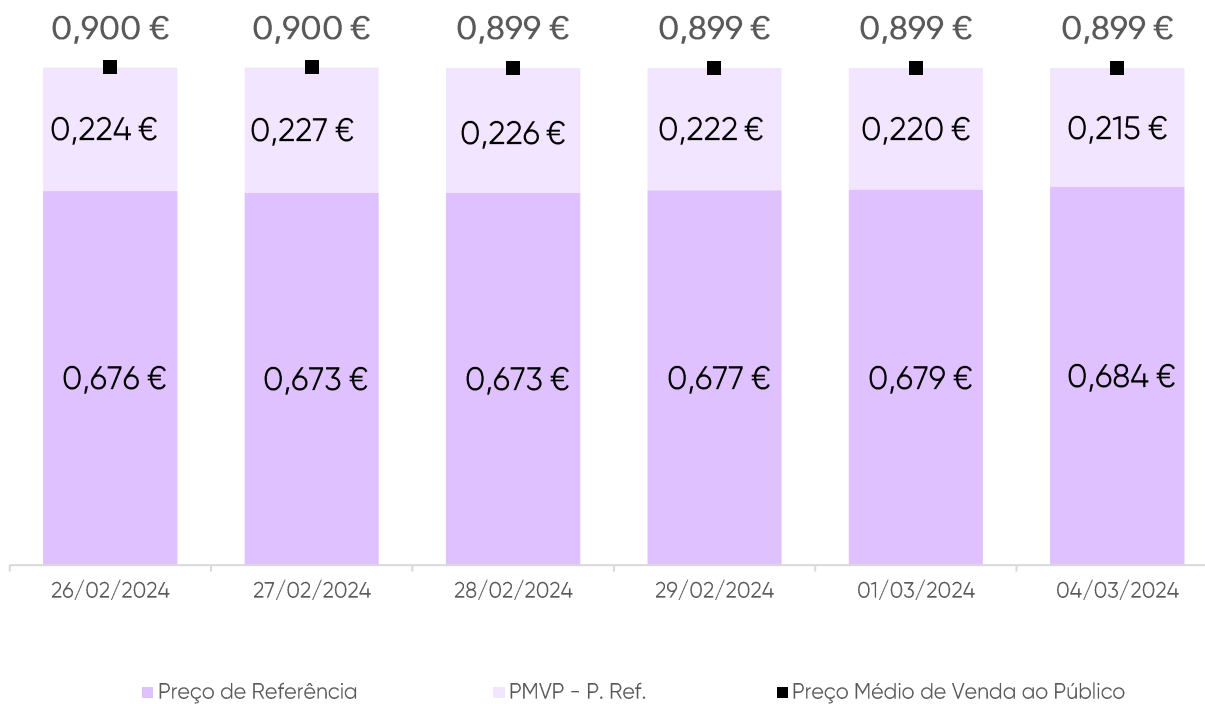
Fonte: ENSE

### GPL Propano (€/kg)



Fonte: ENSE

## GPL Auto (€/litro)



Fonte: ENSE



## Média Semanal

No contexto desta análise, a média semanal tem por base o período de segunda-feira da semana anterior à data da publicação deste relatório, à segunda-feira da semana em que é publicado. Complementarmente, analisa-se o conceito da diferença entre o Preço Médio de Venda ao Público e o Preço de Referência, e a sua evolução no período identificado.

Combustível	Preço antes de Impostos	Preço Referência	PMVP-P. Ref.	PMVP
Gasolina	0,695 €	1,565 €	0,208 €	1,773 €
Gasóleo	0,727 €	1,439 €	0,273 €	1,712 €
GPL Butano	0,729 €	1,191 €	1,288 €	2,479 €
GPL Propano	0,663 €	1,114 €	1,750 €	2,864 €
GPL Auto	0,339 €	0,677 €	0,222 €	0,899 €

Fonte: ENSE

## Variação semanal

Diferença entre a média semanal atual e a média semanal da semana anterior.

Combustível	Preço antes de Impostos	Preço Referência	PMVP-P. Ref.	PMVP
Gasolina	0,009 €	0,011 €	-0,015 €	-0,004 €
Gasóleo	-0,010 €	-0,012 €	-0,005 €	-0,017 €
GPL Butano	0,010 €	0,012 €	-0,011 €	0,001 €
GPL Propano	-0,006 €	-0,007 €	0,007 €	0,000 €
GPL Auto	-0,003 €	-0,004 €	0,003 €	-0,001 €

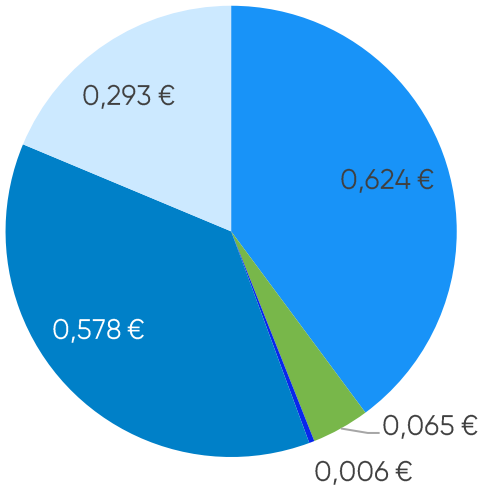
Fonte: ENSE

Taxa de variação entre a média semanal atual e a da semana anterior.

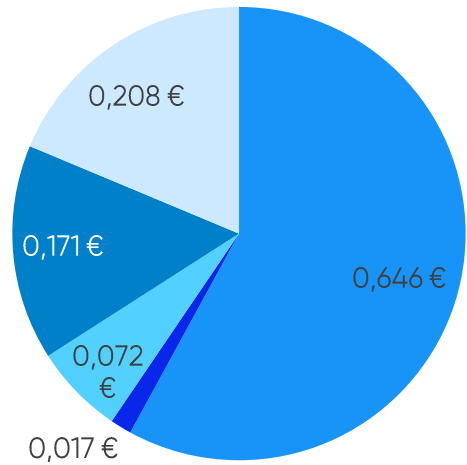
Combustível	Preço antes de Impostos	Preço Referência	PMVP-P. Ref.	PMVP
Gasolina	1,29%	0,70%	-6,68%	-0,23%
Gasóleo	-1,37%	-0,85%	-1,72%	-0,99%
GPL Butano	1,36%	1,02%	-0,88%	0,02%
GPL Propano	-0,85%	-0,62%	0,42%	0,01%
GPL Auto	-0,85%	-0,53%	1,17%	-0,11%

Fonte: ENSE

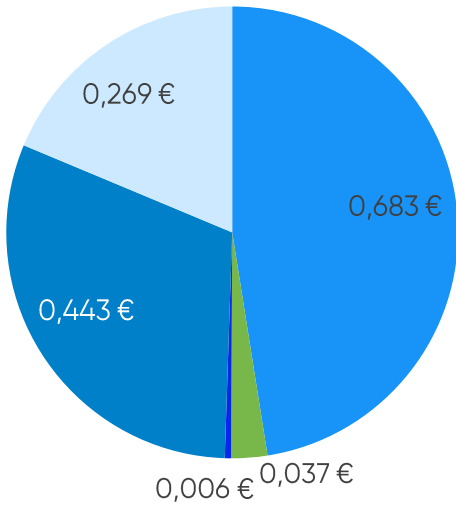
Gasolina



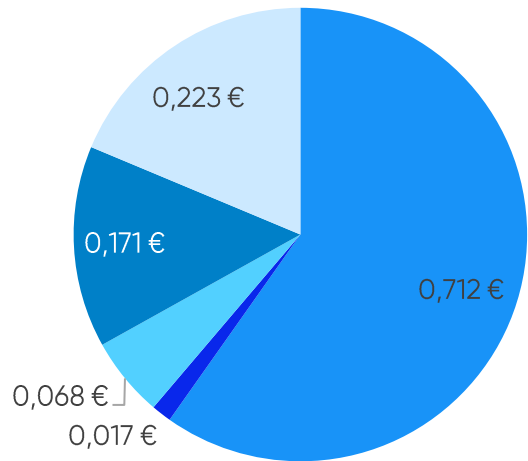
GPL Propano



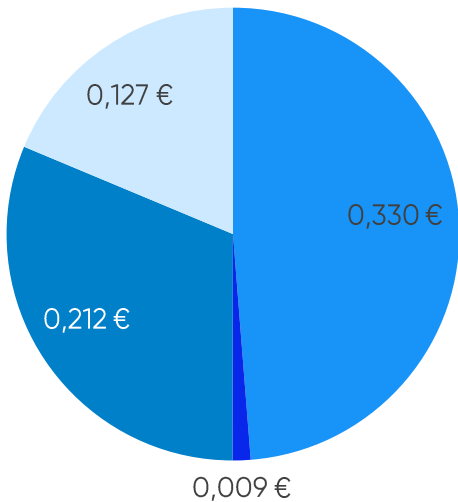
Gasóleo



GPL Butano



GPL Auto



- Preço + Frete (CIF Lisboa)
- Adicional por incorporação de biocombustível
- Descarga, armazenagem e reservas
- Enchimento
- ISP
- IVA

## Média Semanal

A média semanal tem por base o período de segunda-feira da semana anterior à data da publicação deste relatório, à segunda-feira da semana em que é publicado.

Combustível	Preço + Frete (CIF Lisboa)	Adicional por incorporação de biocombustível	Descarga, armazenagem e reservas	Enchimento	ISP	IVA	Preço de Referência
Gasolina	0,624 €	0,065 €	0,006 €	0,000 €	0,578 €	0,293 €	<b>1,565 €</b>
Gasóleo	0,683 €	0,037 €	0,006 €	0,000 €	0,443 €	0,269 €	<b>1,439 €</b>
GPL Butano	0,712 €	0,000 €	0,017 €	0,068 €	0,171 €	0,223 €	<b>1,191 €</b>
GPL Propano	0,646 €	0,000 €	0,017 €	0,072 €	0,171 €	0,208 €	<b>1,114 €</b>
GPL Auto	0,330 €	0,000 €	0,009 €	0,000 €	0,212 €	0,127 €	<b>0,677 €</b>

Fonte: ENSE

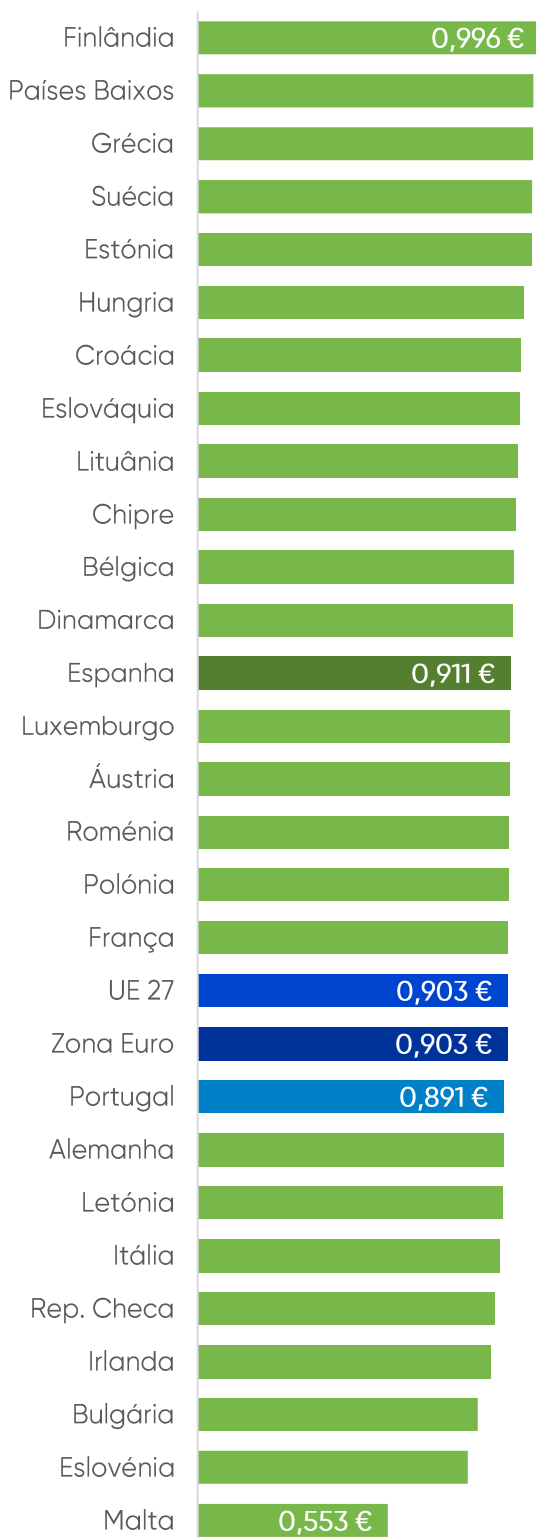
## Variação semanal

Diferença entre a média semanal atual e a média semanal da semana anterior.

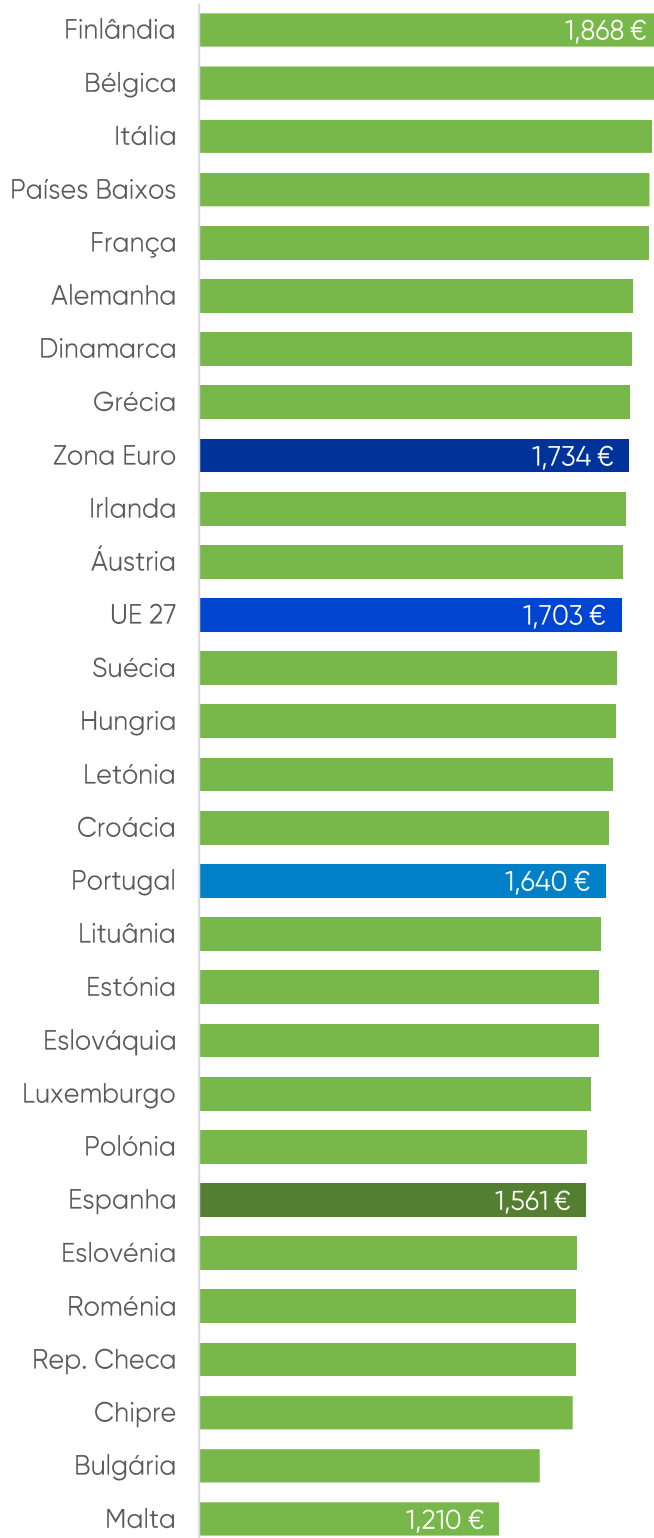
Combustível	Preço + Frete (CIF Lisboa)	Adicional por incorporação de biocombustível	Descarga, armazenagem e reservas	Enchimento	ISP	IVA	Preço de Referência
Gasolina	0,009 €	0,000 €	0,000 €	0,000 €	0,000 €	0,002 €	<b>0,011 €</b>
Gasóleo	-0,010 €	0,000 €	0,000 €	0,000 €	0,000 €	-0,002 €	<b>-0,012 €</b>
GPL Butano	0,010 €	0,000 €	0,000 €	0,000 €	0,000 €	0,002 €	<b>0,012 €</b>
GPL Propano	-0,006 €	0,000 €	0,000 €	0,000 €	0,000 €	-0,001 €	<b>-0,007 €</b>
GPL Auto	-0,003 €	0,000 €	0,000 €	0,000 €	0,000 €	-0,001 €	<b>-0,004 €</b>

Fonte: ENSE

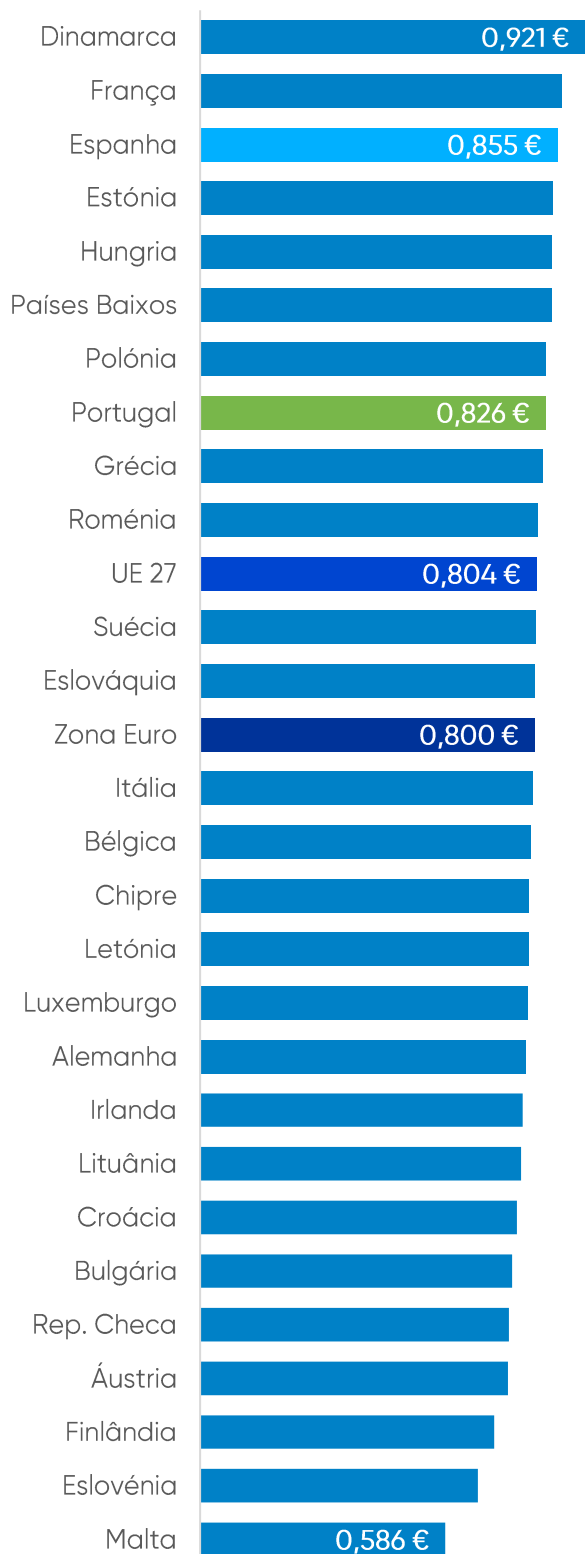
### Gasóleo (€/l) | PMAI<sup>1</sup>



### Gasóleo (€/l) | PMVP<sup>2</sup>



### Gasolina (€/l) | PMAI<sup>1</sup>



### Gasolina (€/l) | PMVP<sup>2</sup>

