

Relatório Semanal sobre Combustíveis

13 de março de 2023

Índice

I – Principais destaques	3
Enquadramento Internacional	3
Preço	3
II – Enquadramento Internacional	4
Evolução do Preço do Brent.....	4
Taxa de câmbio Dólar/Euro.....	4
Evolução das Cotações dos Combustíveis.....	5
III – Preço de Referência e Preço de Venda ao Público	6
Gasóleo rodoviário.....	6
Gasolina 95.....	6
GPL Butano.....	7
GPL Propano.....	7
GPL Auto.....	8
Média Semanal.....	9
Variação Semanal.....	9
IV – Decomposição do Preço de Referência	10
Média Semanal.....	11
Variação Semanal.....	11
V – Preços dos combustíveis em Portugal e União Europeia....	12
Gasóleo rodoviário.....	12
Gasolina 95.....	13

Os principais pontos a destacar deste relatório semanal, são os seguintes:

Enquadramento Internacional

As cotações de petróleo registaram uma ligeira descida durante a semana, com uma variação semanal de -2,5% no WTI e -1,8% no Brent, após alguma desconfiança, por parte dos analistas, relativamente ao nível de crescimento económico da China, face ao atual contexto em que se considera o plano de estímulos menos ambicioso do que o esperado.

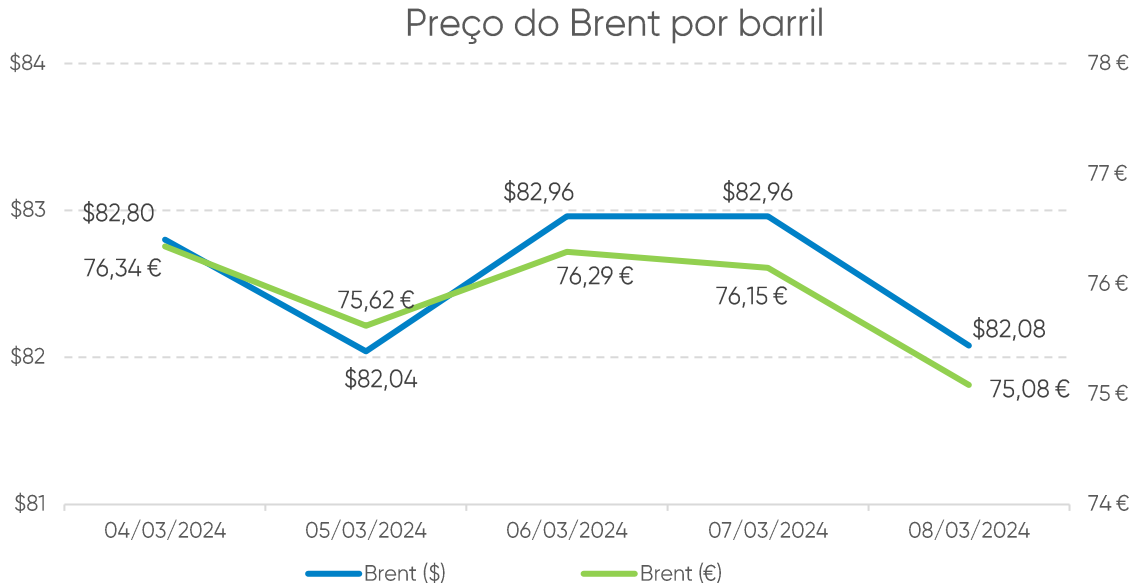
Durante a semana, foram ainda revelados dados relativos às importações da *commodity*, no maior importador mundial, que durante os primeiros dois meses de 2024, tiveram um crescimento moderado e mais baixo do que no final de 2023, o que acrescenta receios sobre a evolução da procura desta matéria-prima, numa altura em que se tem verificado um incremento na oferta por parte dos produtores do continente americano e a procura mantém sinais de desaceleração.

Preço

O cenário do lado da oferta do mercado refletiu estas movimentações, tendo o petróleo Brent começado a semana a valer \$82,80 (fecho da primeira sessão) e encerrado a sessão de 8 de março a valer \$82,08 (uma descida de \$-0,72).

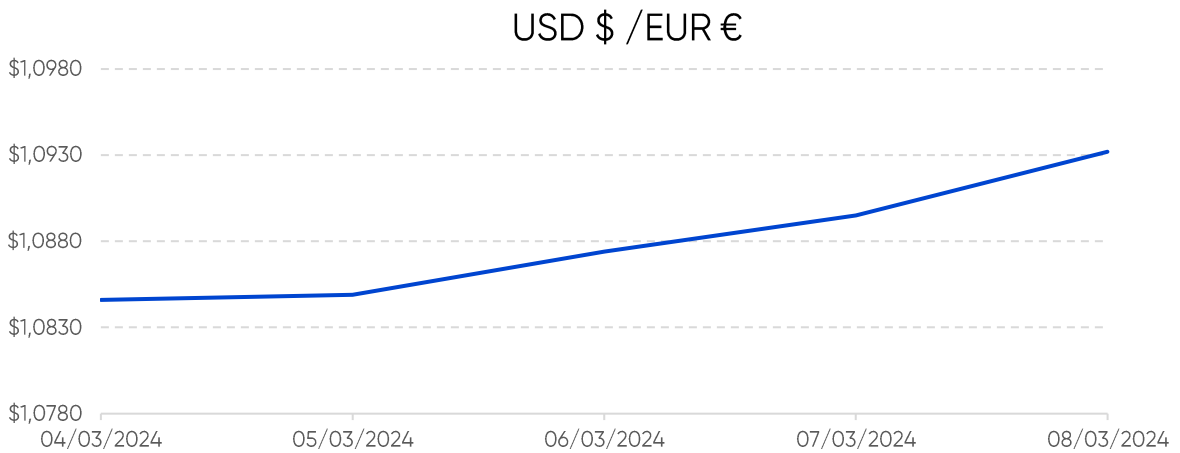
Quanto aos preços de referência ENSE, entre os dias 4 e 11 de março de 2024, registaram uma descida de 3,9 cts/l no gasóleo simples e de 4,2 cts/l na gasolina simples. No mesmo período, o PMVP do gasóleo simples e da gasolina 95 desceu 0,9 cts/l.

Evolução do Preço do Brent por barril



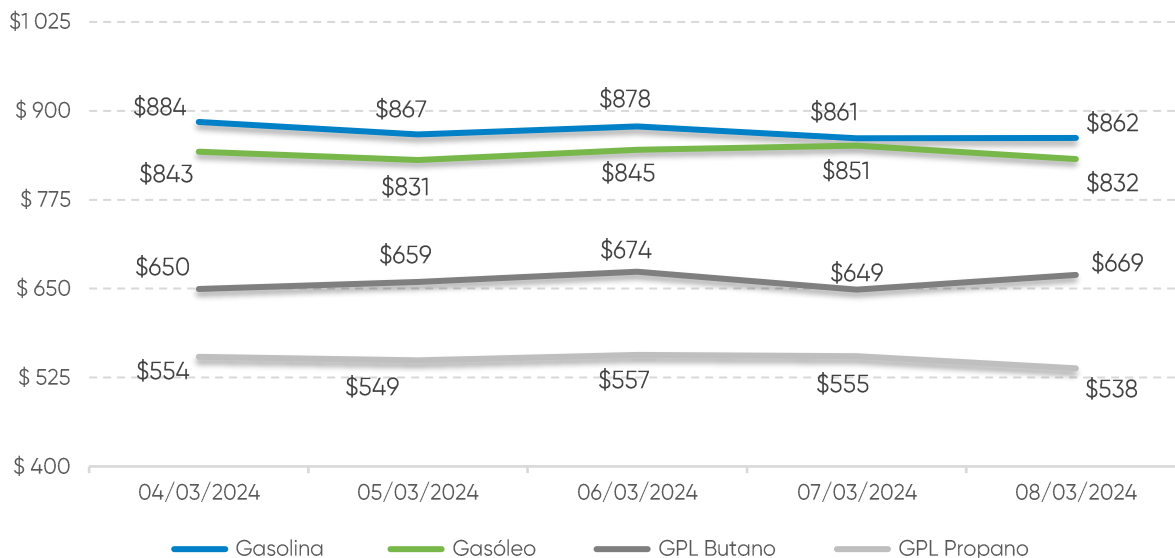
Fonte: Bloomberg

Taxa de câmbio Dólar / Euro



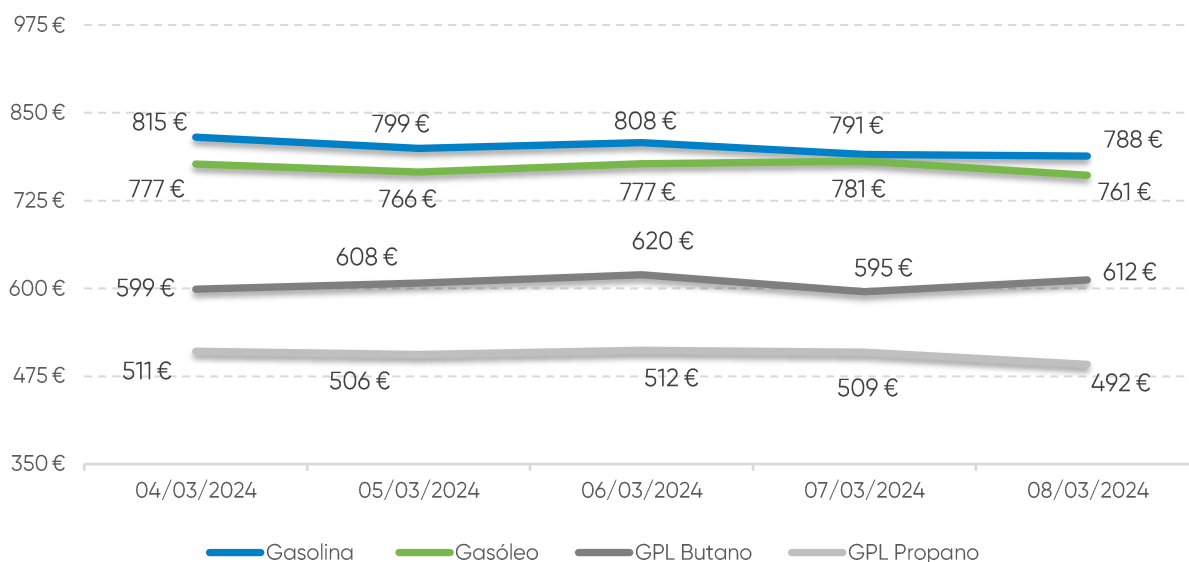
Fonte: Banco de Portugal

Evolução das Cotações dos Combustíveis (\$/tonelada)



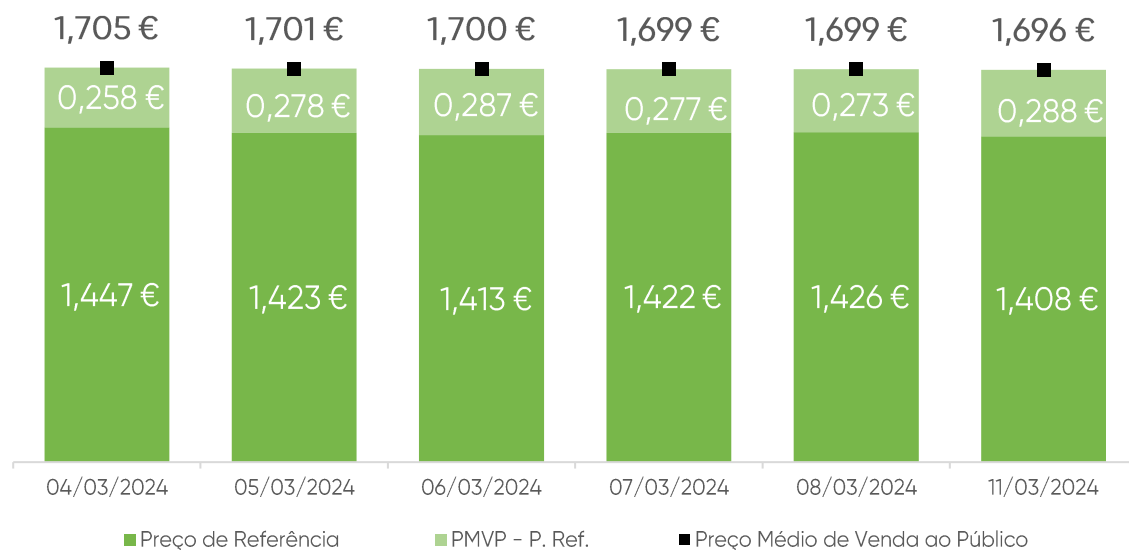
Fonte: Bloomberg

Evolução das Cotações dos Combustíveis (€/tonelada)



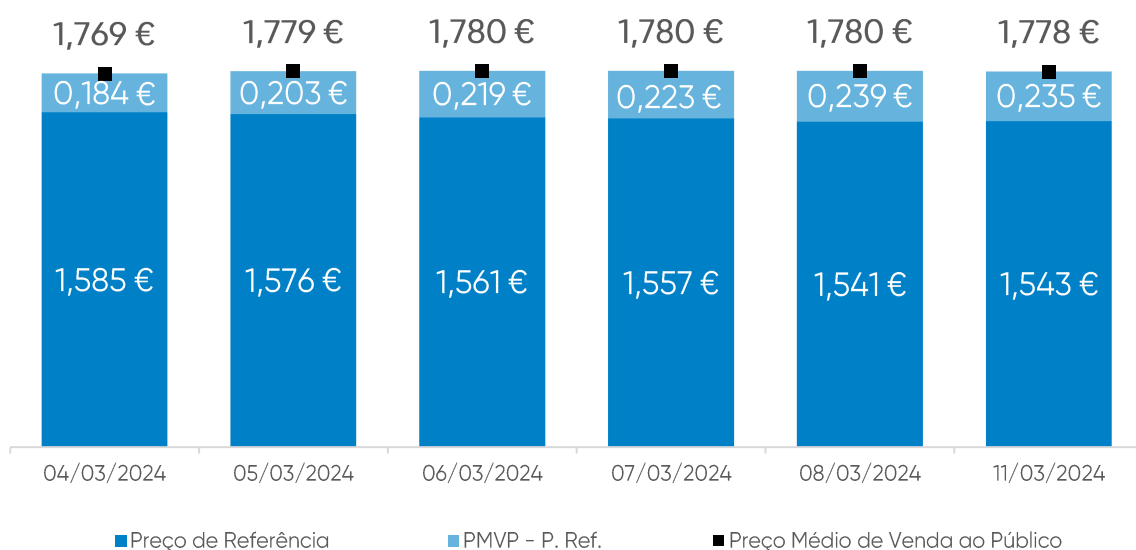
Fonte: Bloomberg

Gasóleo rodoviário (€/litro)



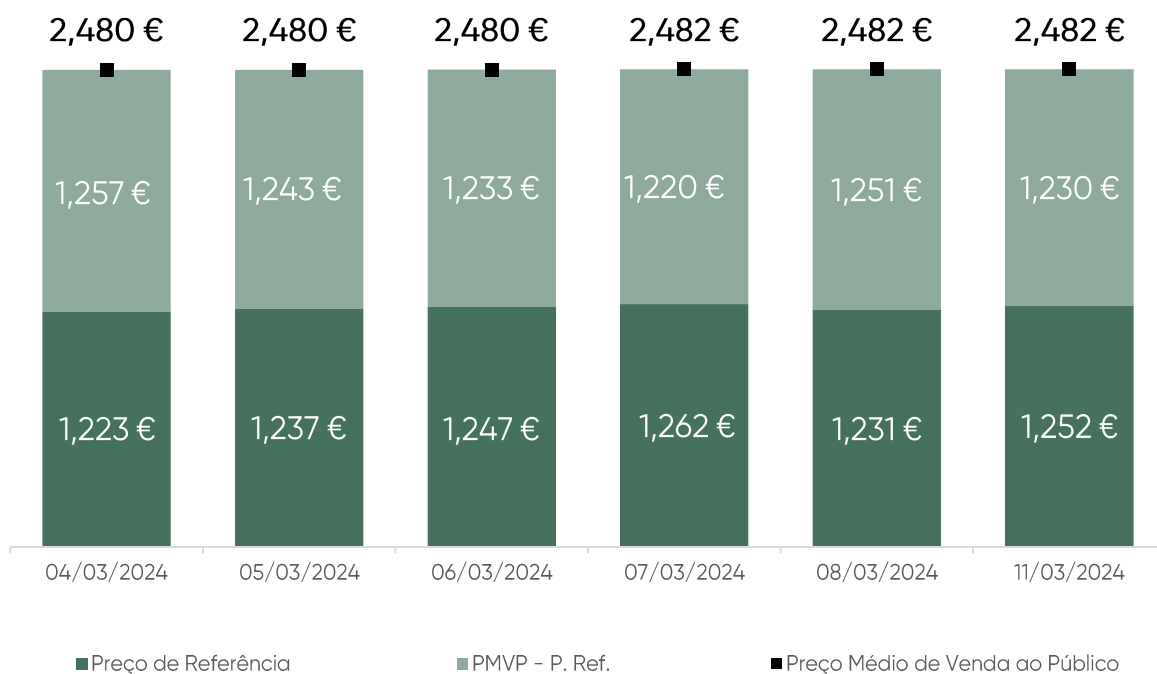
Fonte: ENSE

Gasolina 95 (€/litro)



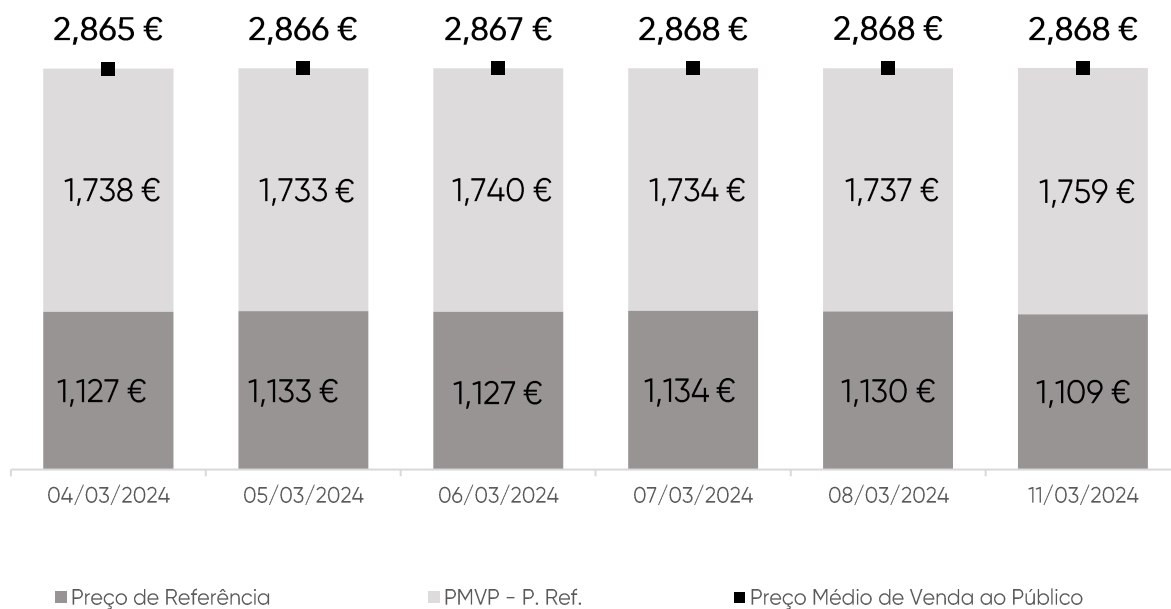
Fonte: ENSE

GPL Butano (€/kg)



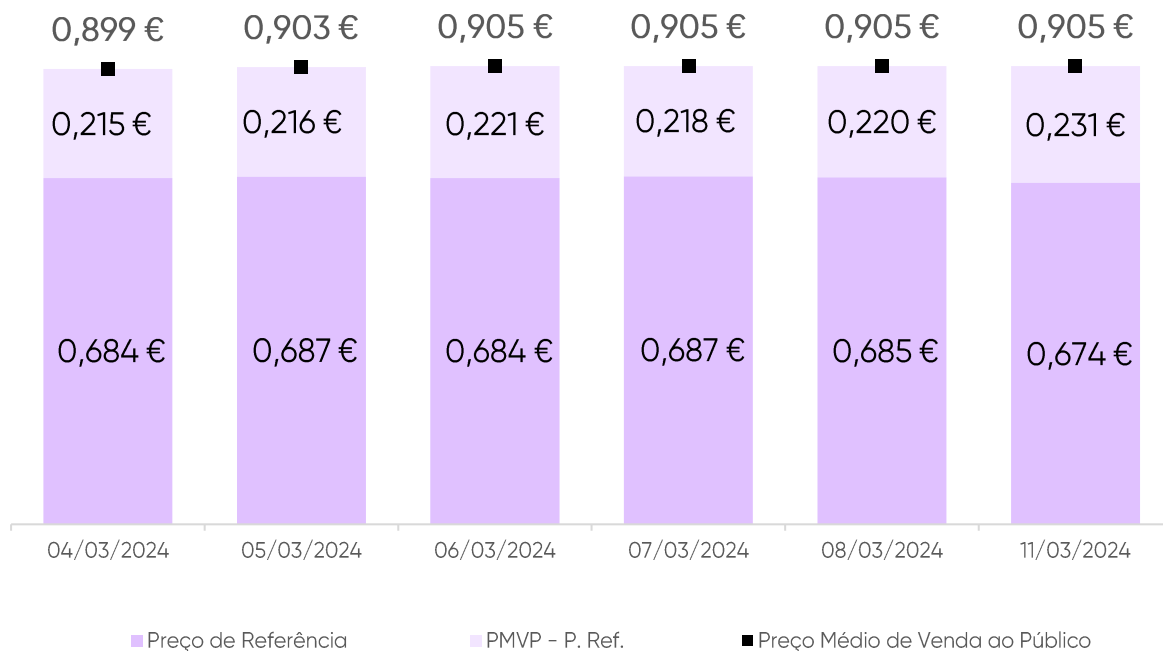
Fonte: ENSE

GPL Propano (€/kg)



Fonte: ENSE

GPL Auto (€/litro)



Fonte: ENSE

Média Semanal

No contexto desta análise, a média semanal tem por base o período de segunda-feira da semana anterior à data da publicação deste relatório, à segunda-feira da semana em que é publicado. Complementarmente, analisa-se o conceito da diferença entre o Preço Médio de Venda ao Público e o Preço de Referência, e a sua evolução no período identificado.

Combustível	Preço antes de Impostos	Preço Referência	PMVP-P. Ref.	PMVP
Gasolina	0,691€	1,560€	0,217€	1,778€
Gasóleo	0,714€	1,423€	0,277€	1,700€
GPL Butano	0,770€	1,242€	1,239€	2,481€
GPL Propano	0,673€	1,127€	1,740€	2,867€
GPL Auto	0,344€	0,683€	0,220€	0,904€

Fonte: ENSE

Variação semanal

Diferença entre a média semanal atual e a média semanal da semana anterior.

Combustível	Preço antes de Impostos	Preço Referência	PMVP-P. Ref.	PMVP
Gasolina	-0,004€	-0,005€	0,009€	0,004€
Gasóleo	-0,012€	-0,015€	0,003€	-0,012€
GPL Butano	0,042€	0,051€	-0,049€	0,002€
GPL Propano	0,010€	0,013€	-0,010€	0,003€
GPL Auto	0,005€	0,006€	-0,002€	0,004€

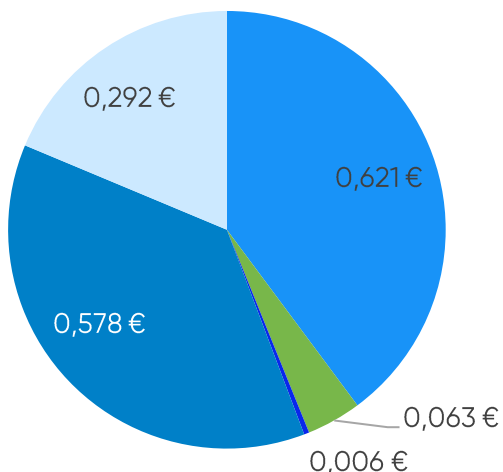
Fonte: ENSE

Taxa de variação entre a média semanal atual e a da semana anterior.

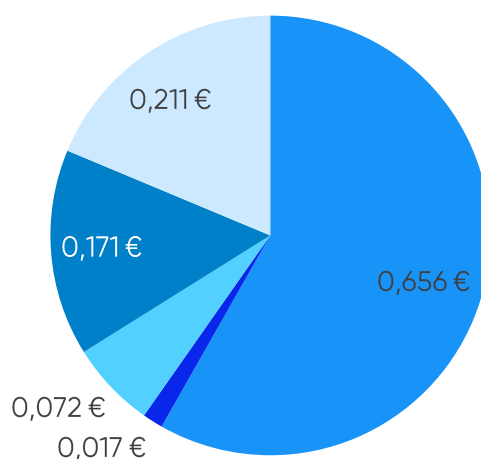
Combustível	Preço antes de Impostos	Preço Referência	PMVP-P. Ref.	PMVP
Gasolina	-0,58%	-0,32%	4,56%	0,25%
Gasóleo	-1,71%	-1,06%	1,21%	-0,70%
GPL Butano	5,70%	4,29%	-3,78%	0,10%
GPL Propano	1,55%	1,14%	-0,55%	0,10%
GPL Auto	1,55%	0,96%	-0,96%	0,48%

Fonte: ENSE

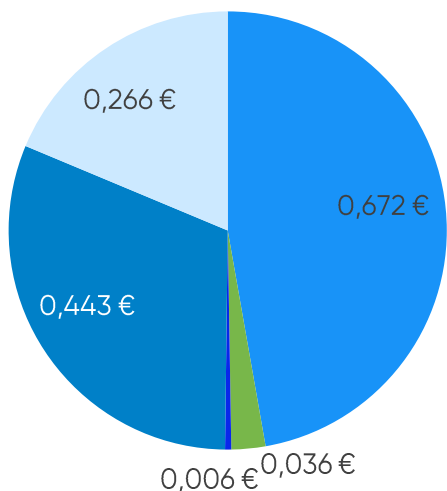
Gasolina



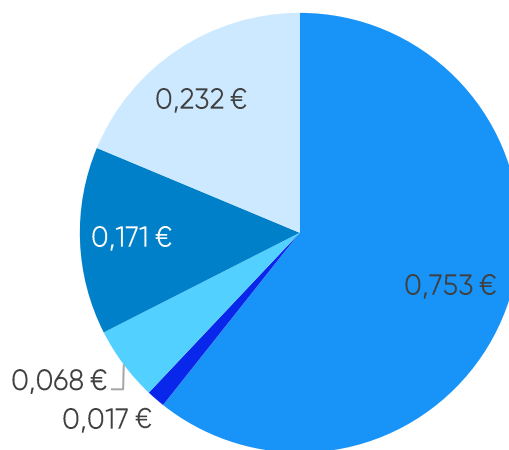
GPL Propano



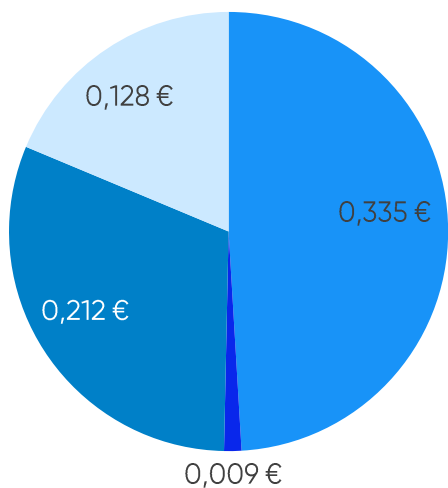
Gasóleo



GPL Butano



GPL Auto



■ Preço + Frete (CIF Lisboa)

■ Descarga, armazenagem e reservas

■ ISP

■ Adicional por incorporação de biocombustível

■ Enchimento

■ IVA

Média Semanal

A média semanal tem por base o período de segunda-feira da semana anterior à data da publicação deste relatório, à segunda-feira da semana em que é publicado.

Combustível	Preço + Frete (CIF Lisboa)	Adicional por incorporação de biocombustível	Descarga, armazenagem e reservas	Enchimento	ISP	IVA	Preço de Referência
Gasolina	0,621€	0,063€	0,006€	0,000€	0,578€	0,292€	1,560€
Gasóleo	0,672€	0,036€	0,006€	0,000€	0,443€	0,266€	1,423€
GPL Butano	0,753€	0,000€	0,017€	0,068€	0,171€	0,232€	1,242€
GPL Propano	0,656€	0,000€	0,017€	0,072€	0,171€	0,211€	1,127€
GPL Auto	0,335€	0,000€	0,009€	0,000€	0,212€	0,128€	0,683€

Fonte: ENSE

Variação semanal

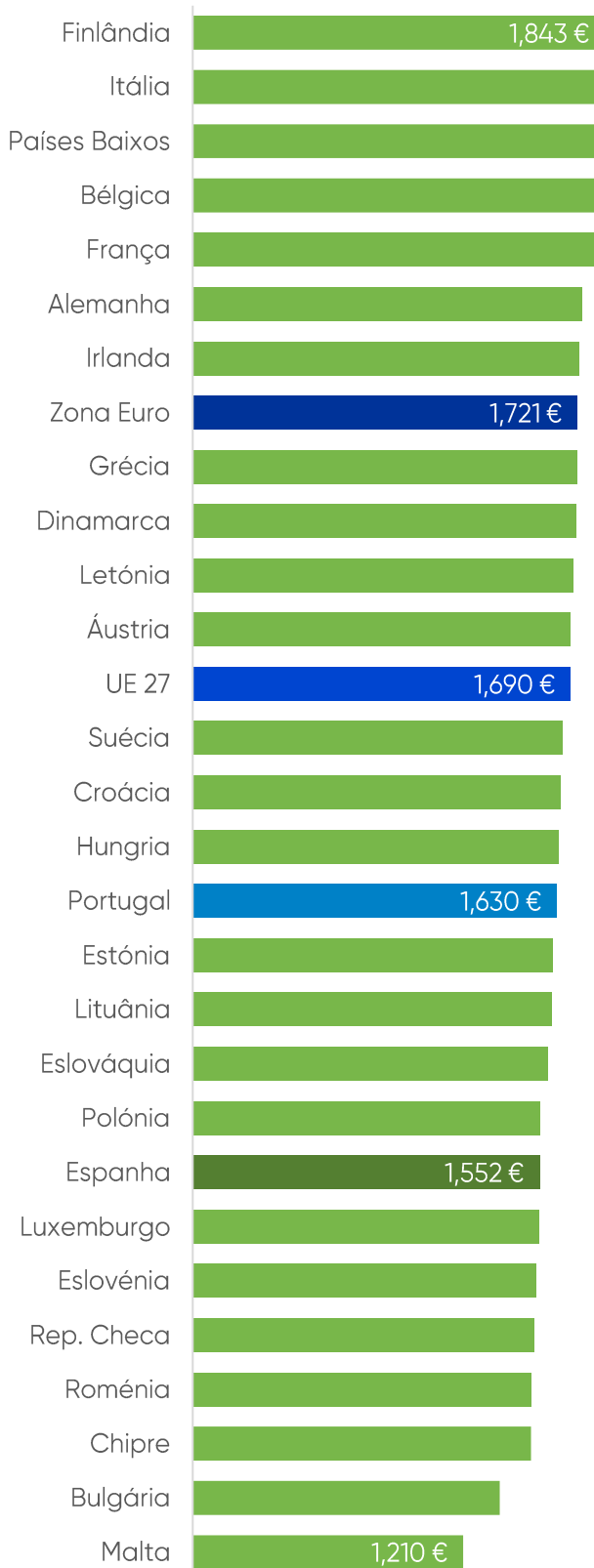
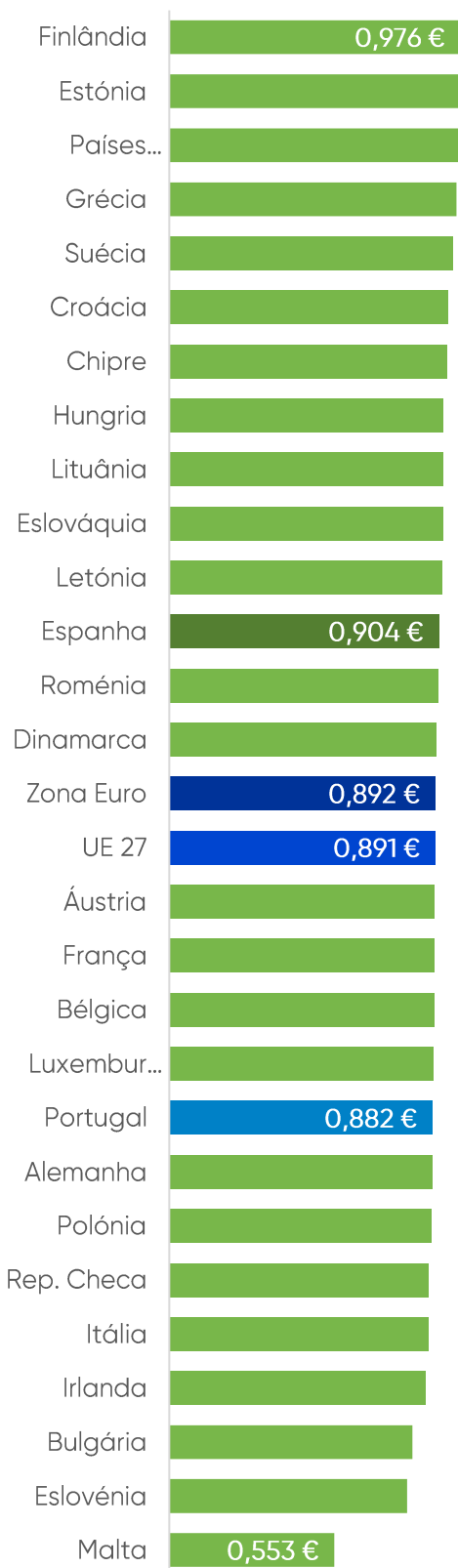
Diferença entre a média semanal atual e a média semanal da semana anterior.

Combustível	Preço + Frete (CIF Lisboa)	Adicional por incorporação de biocombustível	Descarga, armazenagem e reservas	Enchimento	ISP	IVA	Preço de Referência
Gasolina	-0,002€	-0,002€	0,000€	0,000€	0,000€	-0,001€	-0,005€
Gasóleo	-0,011€	-0,001€	0,000€	0,000€	0,000€	-0,003€	-0,015€
GPL Butano	0,042€	0,000€	0,000€	0,000€	0,000€	0,010€	0,051€
GPL Propano	0,010€	0,000€	0,000€	0,000€	0,000€	0,002€	0,013€
GPL Auto	0,005€	0,000€	0,000€	0,000€	0,000€	0,001€	0,006€

Fonte: ENSE

Gasóleo (€/l) | PMAI¹

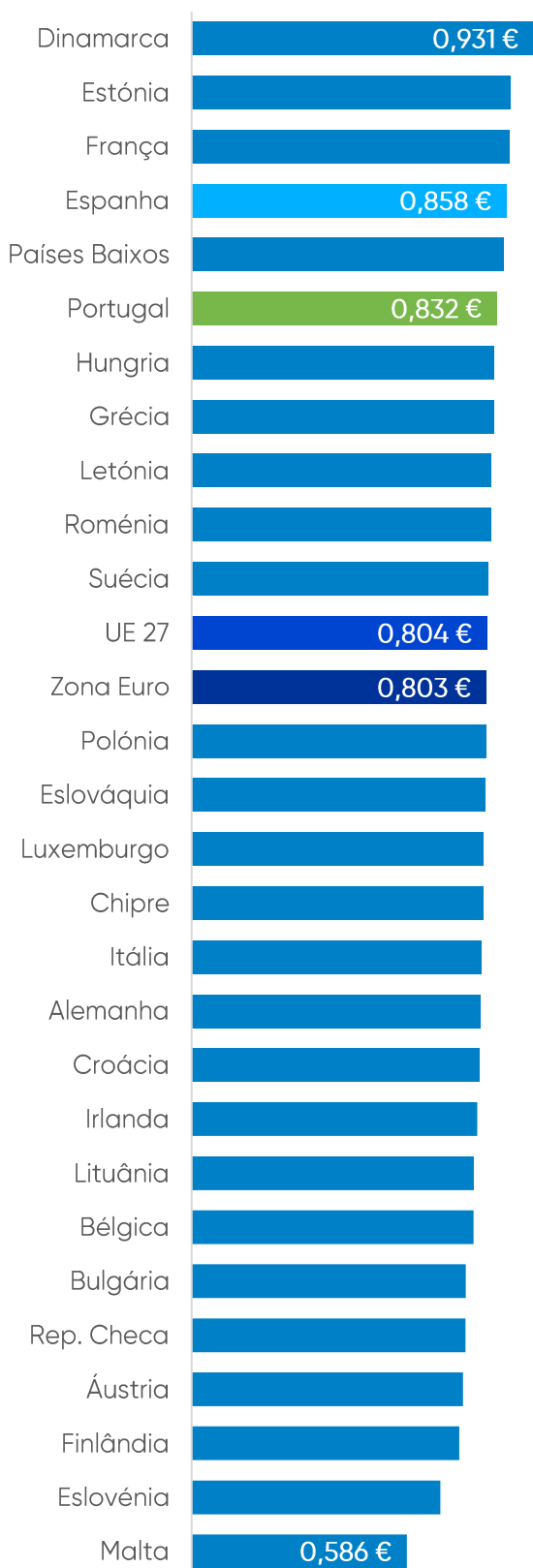
Gasóleo (€/l) | PMVP²



¹PMAI – Preço Médio Antes de Imposto | ²PMPV – Preço Médio de Venda ao Público

Fonte: Comissão Europeia

Gasolina (€/l) | PMAI¹



Gasolina (€/l) | PMVP²

