

Relatório Semanal sobre Combustíveis

20 de março de 2023

Índice

I – Principais destaques	3
Enquadramento Internacional	3
Preço	3
II – Enquadramento Internacional	4
Evolução do Preço do Brent.....	4
Taxa de câmbio Dólar/Euro.....	4
Evolução das Cotações dos Combustíveis.....	5
III – Preço de Referência e Preço de Venda ao Público	6
Gasóleo rodoviário.....	6
Gasolina 95.....	6
GPL Butano.....	7
GPL Propano.....	7
GPL Auto.....	8
Média Semanal.....	9
Variação Semanal.....	9
IV – Decomposição do Preço de Referência	10
Média Semanal.....	11
Variação Semanal.....	11
V – Preços dos combustíveis em Portugal e União Europeia....	12
Gasóleo rodoviário.....	12
Gasolina 95.....	13

Os principais pontos a destacar deste relatório semanal, são os seguintes:

Enquadramento Internacional

A semana registou uma subida das cotações de petróleo, atingindo máximos de quatro meses, após a divulgação da AIE de que a procura global desta matéria-prima deverá subir 1,3 milhões de barris diários (uma subida de 110 mil barris diários face à anterior estimativa), ao mesmo tempo que a oferta prevista será maior mas, ainda assim, com um crescimento menor de 800 mil barris diários.

Os ataques de drones ucranianos a refinarias russas, com destaque para o incêndio na maior instalação da Rosneft alavancaram esta tendência de subida, provocando alguns receios relativamente à capacidade de oferta russa da *commodity*.

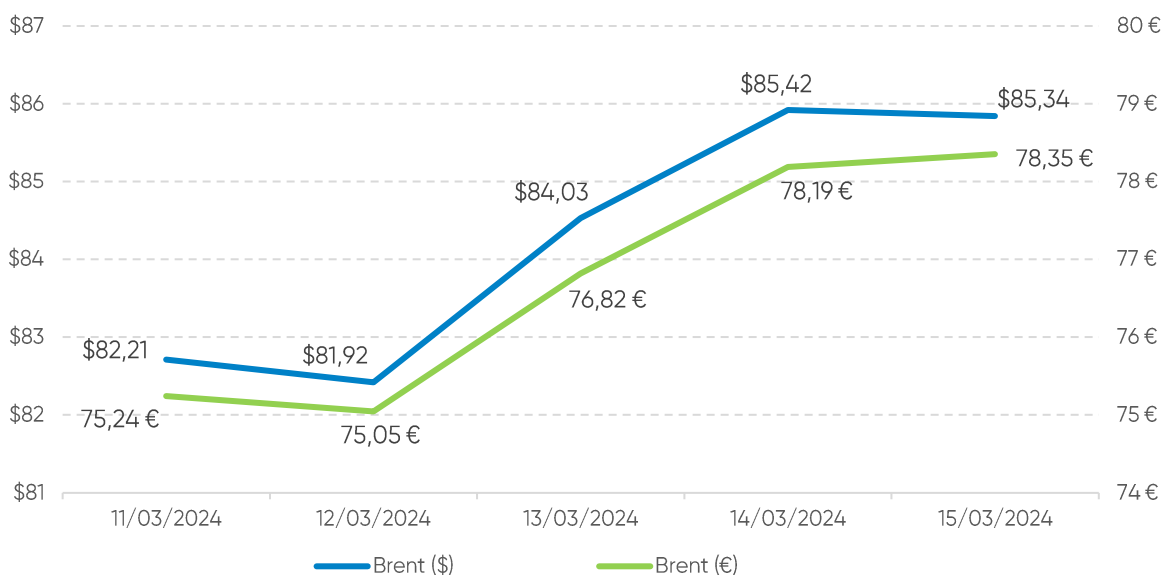
No final da semana, as cotações registaram uma ligeira descida, num contexto onde os analistas ainda alertam para a questão dos juros altos, que só devem sofrer os primeiros cortes em meados deste ano.

Preço

O cenário do lado da oferta do mercado refletiu estas movimentações, tendo o petróleo Brent começado a semana a valer \$82,21 (fecho da primeira sessão) e encerrado a sessão de 15 de março a valer \$85,34 (um aumento de \$3,13).

Quanto aos preços de referência ENSE, entre os dias 11 e 18 de março de 2024, registaram uma subida de 2,2 cts/l no gasóleo simples e de 4,5 cts/l na gasolina simples. No mesmo período, o PMVP do gasóleo simples e da gasolina 95 desceu 1,3 cts/l e 0,2 cts/l, respetivamente.

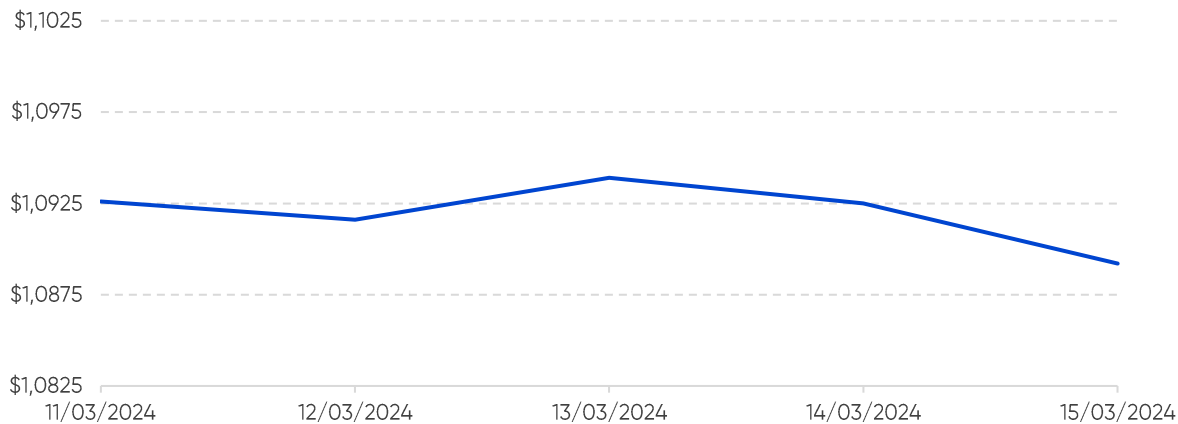
Evolução do Preço do Brent por barril



Fonte: Bloomberg

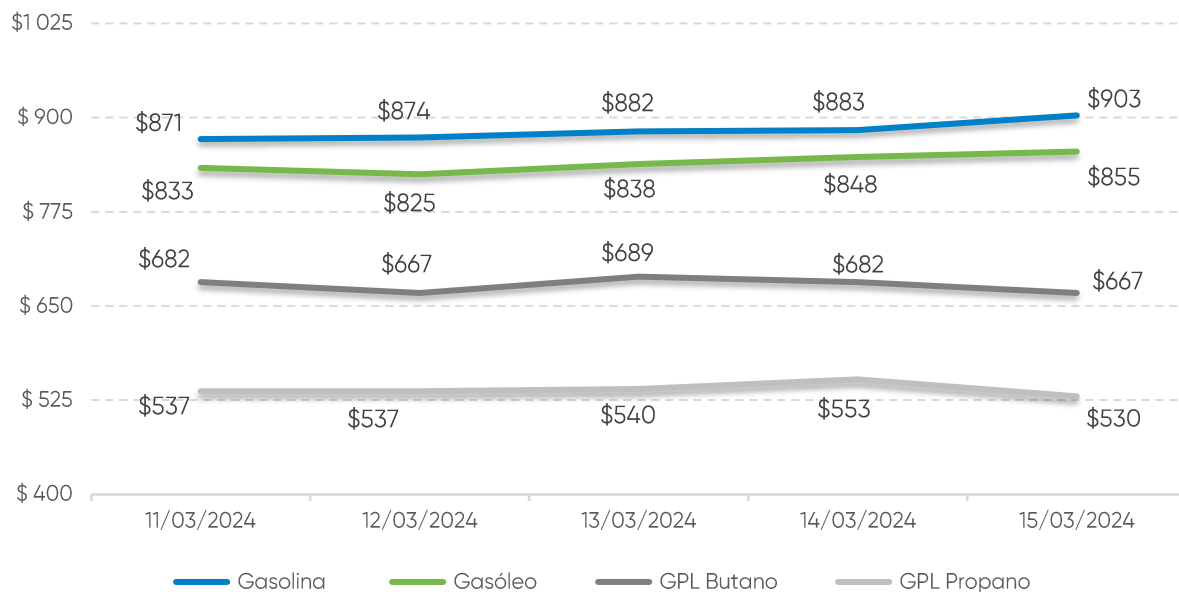
Taxa de câmbio Dólar / Euro

USD \$ /EUR €



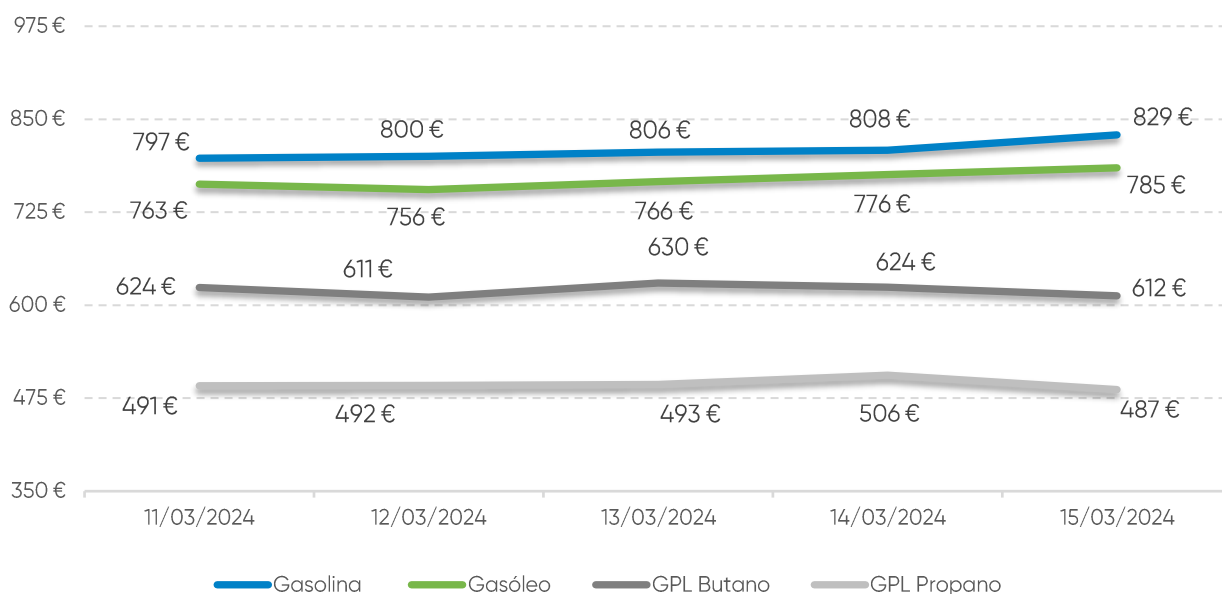
Fonte: Banco de Portugal

Evolução das Cotações dos Combustíveis (\$/tonelada)



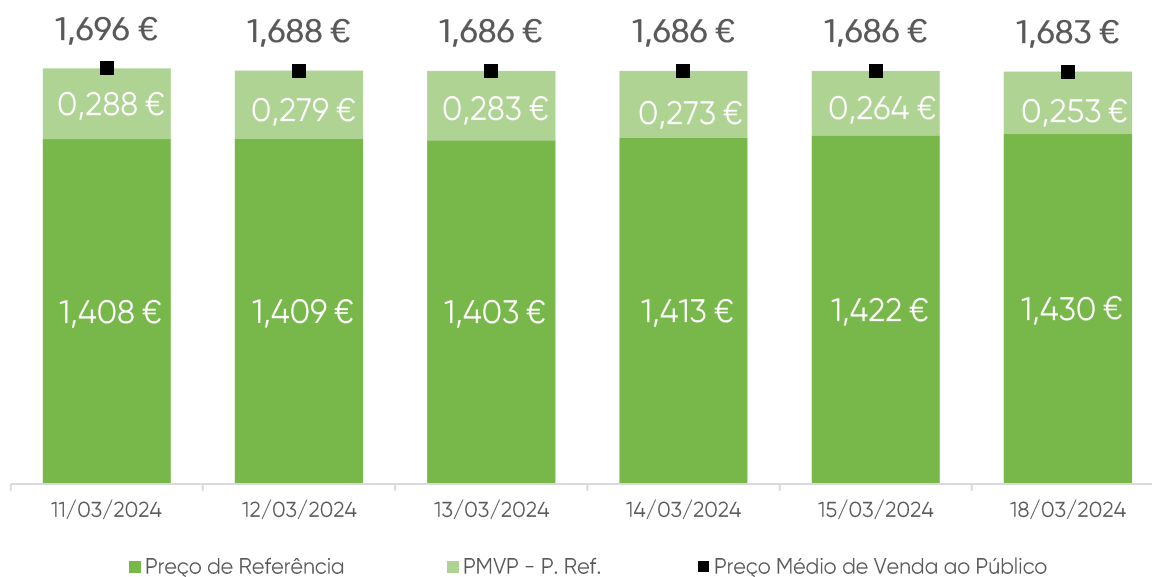
Fonte: Bloomberg

Evolução das Cotações dos Combustíveis (€/tonelada)



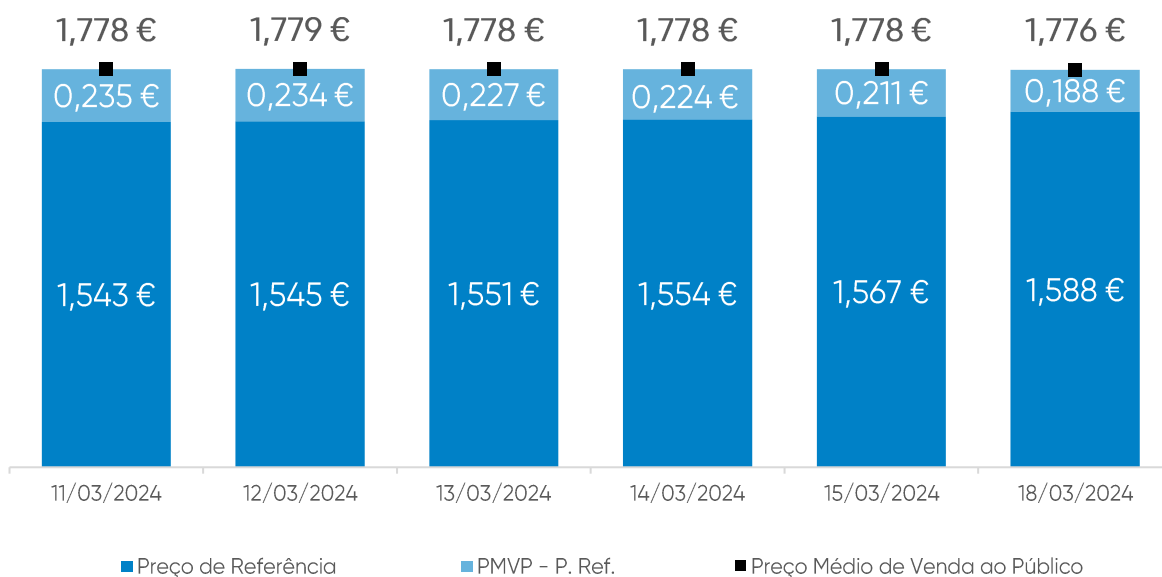
Fonte: Bloomberg

Gasóleo rodoviário (€/litro)



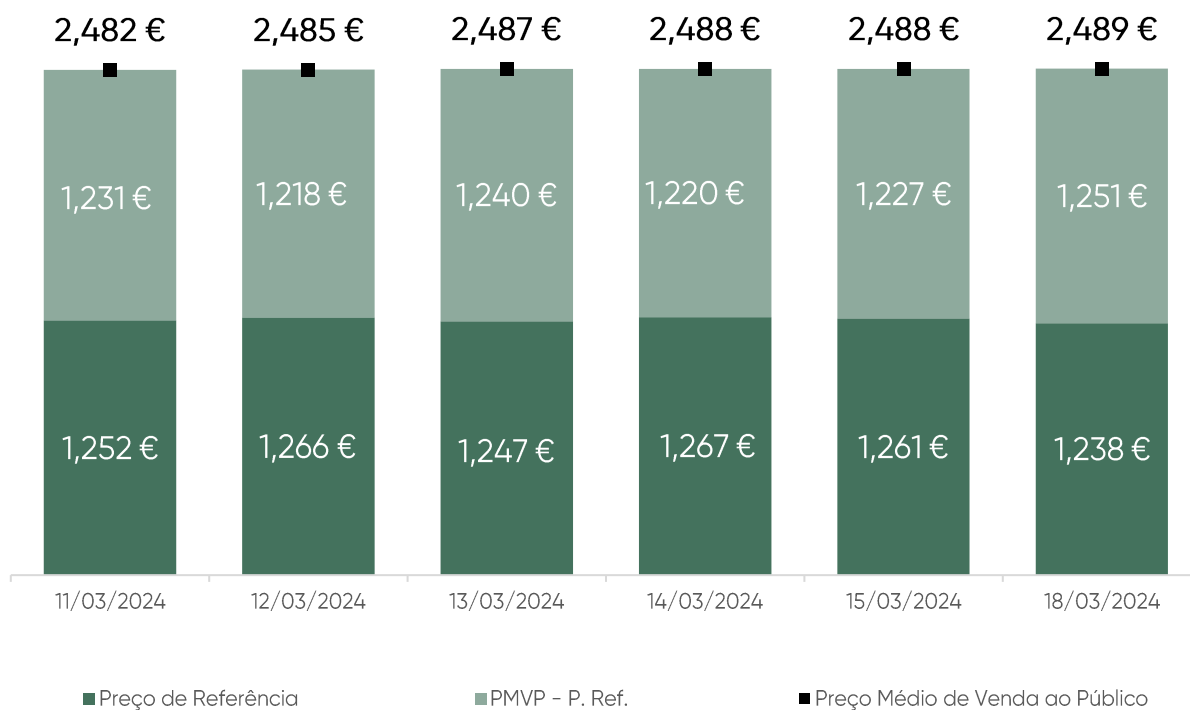
Fonte: ENSE

Gasolina 95 (€/litro)



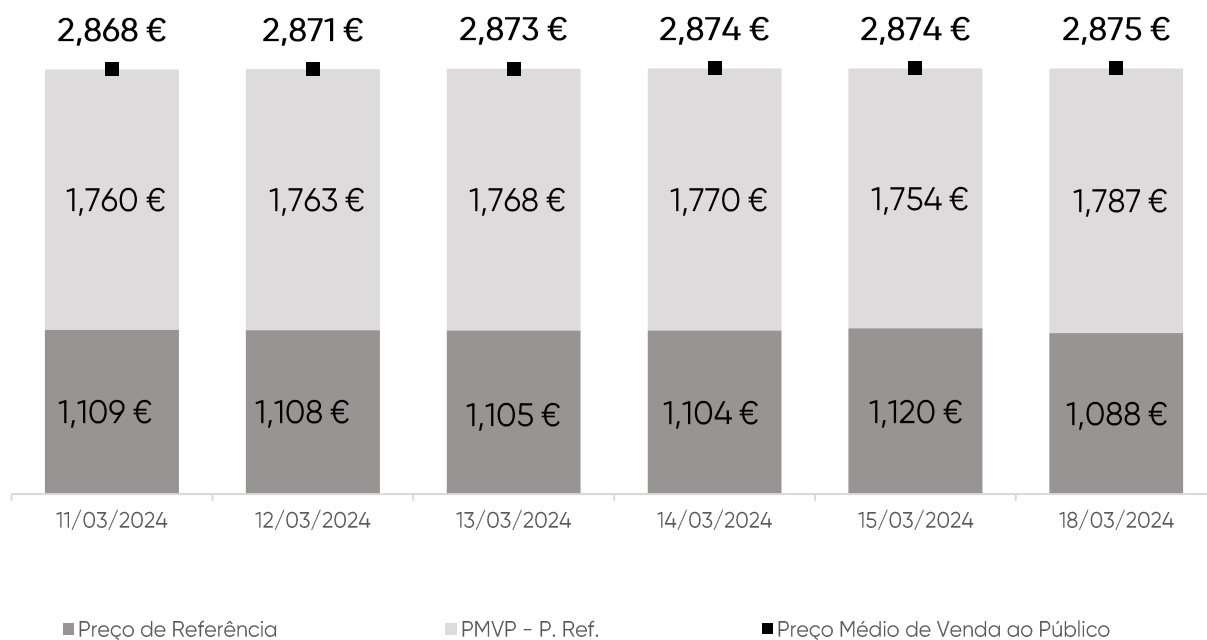
Fonte: ENSE

GPL Butano (€/kg)



Fonte: ENSE

GPL Propano (€/kg)



Fonte: ENSE

GPL Auto (€/litro)



Fonte: ENSE

Média Semanal

No contexto desta análise, a média semanal tem por base o período de segunda-feira da semana anterior à data da publicação deste relatório, à segunda-feira da semana em que é publicado. Complementarmente, analisa-se o conceito da diferença entre o Preço Médio de Venda ao Público e o Preço de Referência, e a sua evolução no período identificado.

Combustível	Preço antes de Impostos	Preço Referência	PMVP-P. Ref.	PMVP
Gasolina	0,689 €	1,558 €	0,220 €	1,778 €
Gasóleo	0,707 €	1,414 €	0,273 €	1,688 €
GPL Butano	0,781 €	1,255 €	1,231 €	2,486 €
GPL Propano	0,656 €	1,106 €	1,767 €	2,873 €
GPL Auto	0,335 €	0,673 €	0,236 €	0,908 €

Fonte: ENSE

Variação semanal

Diferença entre a média semanal atual e a média semanal da semana anterior.

Combustível	Preço antes de Impostos	Preço Referência	PMVP-P. Ref.	PMVP
Gasolina	-0,002 €	-0,002 €	0,003 €	0,000 €
Gasóleo	-0,007 €	-0,009 €	-0,003 €	-0,013 €
GPL Butano	0,011 €	0,013 €	-0,008 €	0,005 €
GPL Propano	-0,017 €	-0,021 €	0,027 €	0,005 €
GPL Auto	-0,009 €	-0,011 €	0,016 €	0,005 €

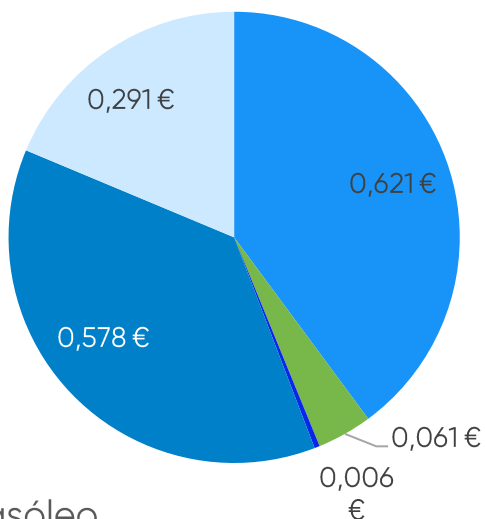
Fonte: ENSE

Taxa de variação entre a média semanal atual e a da semana anterior.

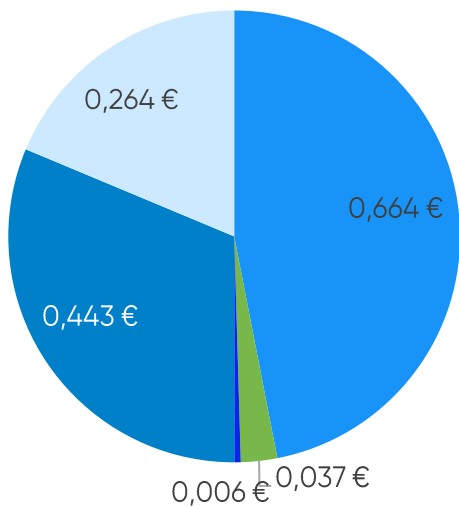
Combustível	Preço antes de Impostos	Preço Referência	PMVP-P. Ref.	PMVP
Gasolina	-0,28%	-0,15%	1,19%	0,01%
Gasóleo	-1,04%	-0,64%	-1,22%	-0,74%
GPL Butano	1,39%	1,06%	-0,64%	0,21%
GPL Propano	-2,56%	-1,88%	1,53%	0,19%
GPL Auto	-2,56%	-1,59%	7,04%	0,52%

Fonte: ENSE

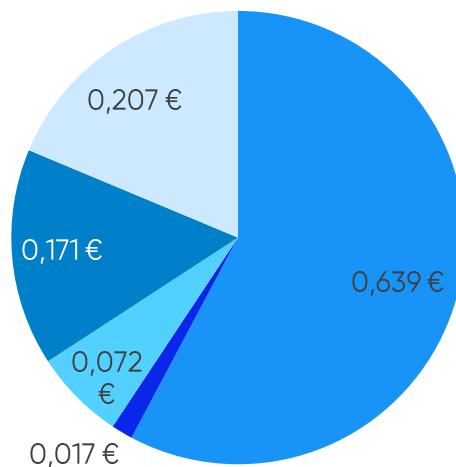
Gasolina



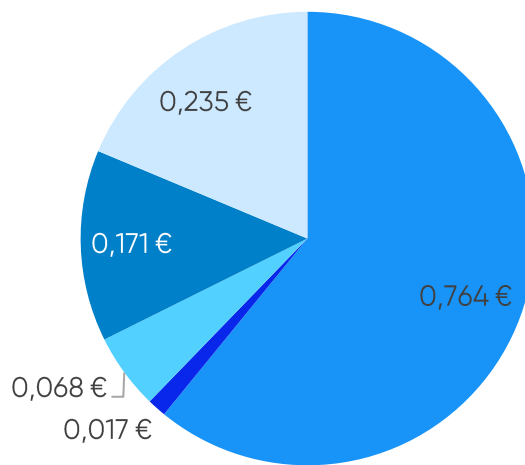
Gasóleo



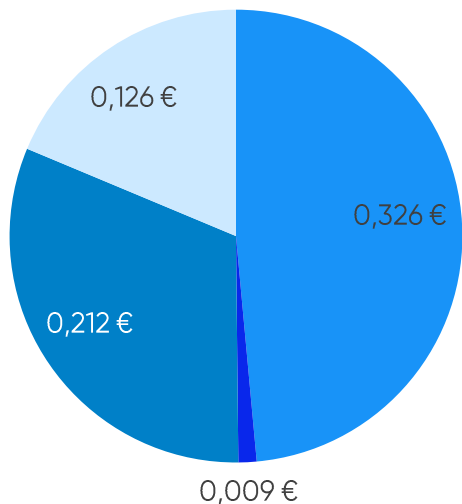
GPL Propano



GPL Butano



GPL Auto



- Preço + Frete (CIF Lisboa)
- Descarga, armazenagem e reservas
- ISP
- Adicional por incorporação de biocombustível
- Enchimento
- IVA

Média Semanal

A média semanal tem por base o período de segunda-feira da semana anterior à data da publicação deste relatório, à segunda-feira da semana em que é publicado.

Combustível	Preço + Frete (CIF Lisboa)	Adicional por incorporação de biocombustível	Descarga, armazenagem e reservas	Enchimento	ISP	IVA	Preço de Referência
Gasolina	0,621 €	0,061 €	0,006 €	0,000 €	0,578 €	0,291 €	1,558 €
Gasóleo	0,664 €	0,037 €	0,006 €	0,000 €	0,443 €	0,264 €	1,414 €
GPL Butano	0,764 €	0,000 €	0,017 €	0,068 €	0,171 €	0,235 €	1,255 €
GPL Propano	0,639 €	0,000 €	0,017 €	0,072 €	0,171 €	0,207 €	1,106 €
GPL Auto	0,326 €	0,000 €	0,009 €	0,000 €	0,212 €	0,126 €	0,673 €

Fonte: ENSE

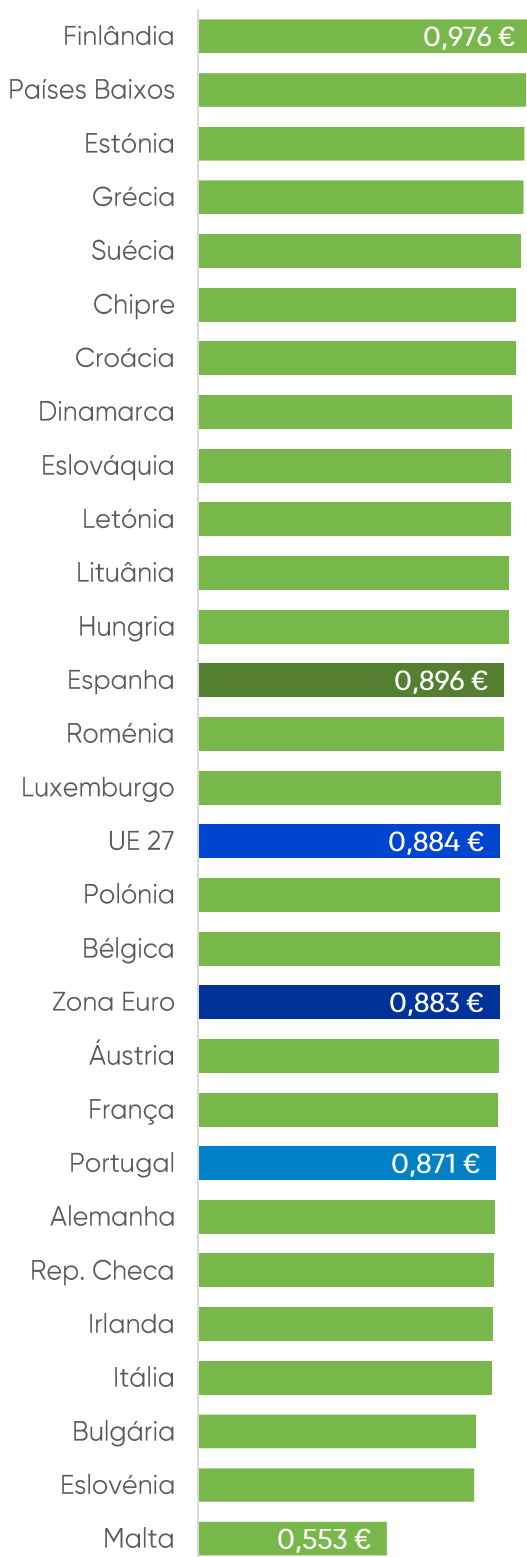
Variação semanal

Diferença entre a média semanal atual e a média semanal da semana anterior.

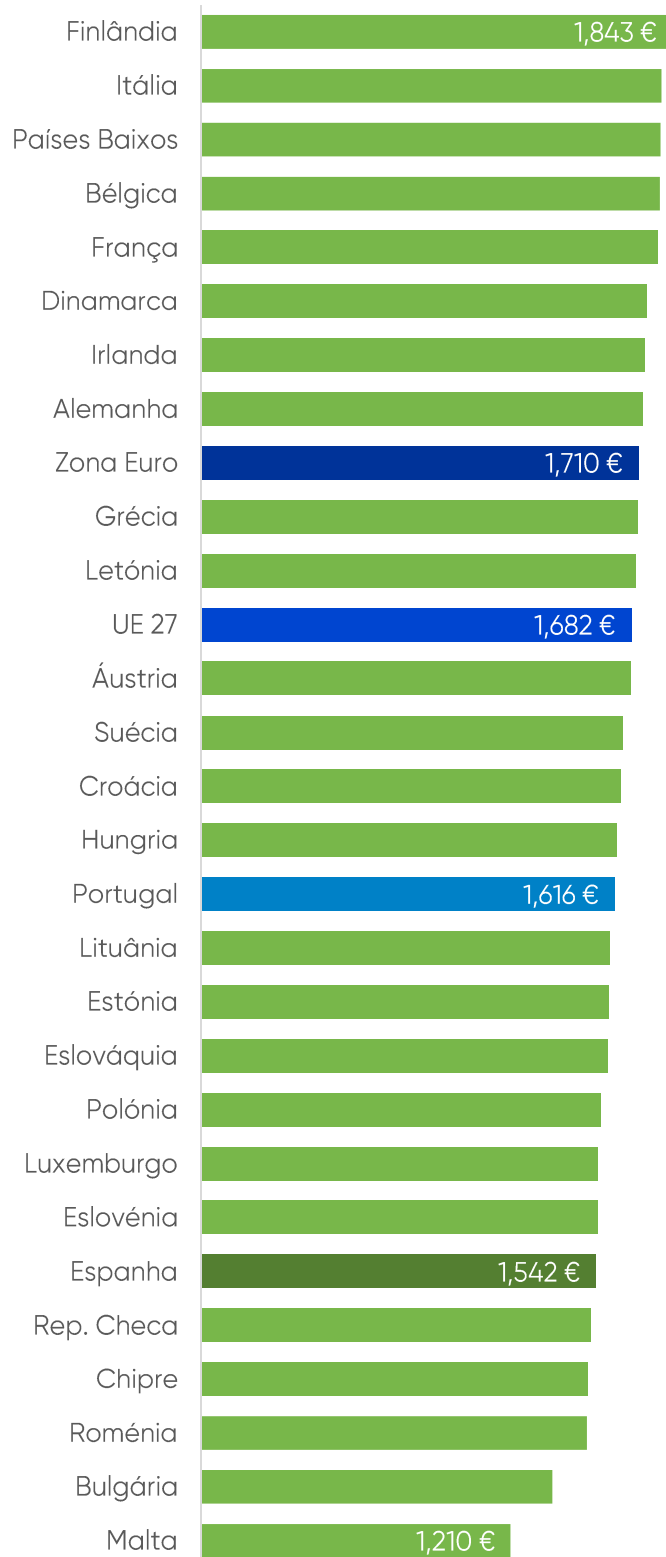
Combustível	Preço + Frete (CIF Lisboa)	Adicional por incorporação de biocombustível	Descarga, armazenagem e reservas	Enchimento	ISP	IVA	Preço de Referência
Gasolina	0,000 €	-0,002 €	0,000 €	0,000 €	0,000 €	0,000 €	-0,002 €
Gasóleo	-0,008 €	0,001 €	0,000 €	0,000 €	0,000 €	-0,002 €	-0,009 €
GPL Butano	0,011 €	0,000 €	0,000 €	0,000 €	0,000 €	0,002 €	0,013 €
GPL Propano	-0,017 €	0,000 €	0,000 €	0,000 €	0,000 €	-0,004 €	-0,021 €
GPL Auto	-0,009 €	0,000 €	0,000 €	0,000 €	0,000 €	-0,002 €	-0,011 €

Fonte: ENSE

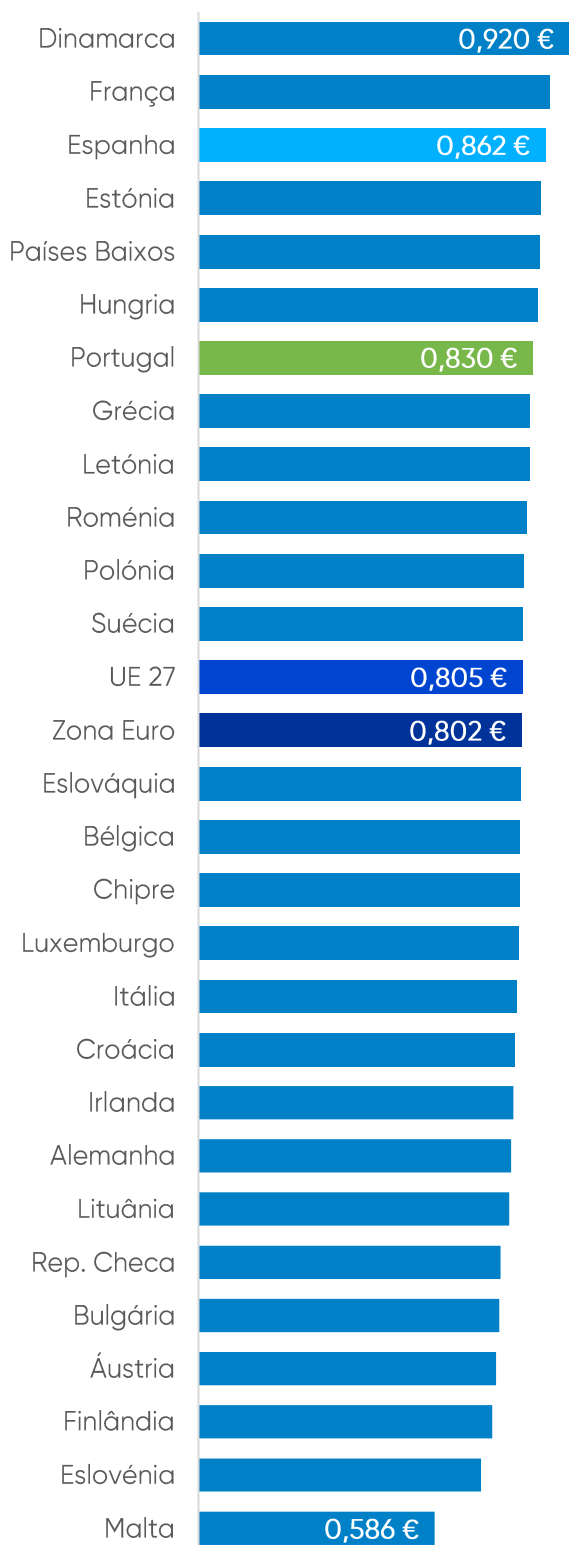
Gasóleo (€/l) | PMAI¹



Gasóleo (€/l) | PMVP²



Gasolina (€/l) | PMAI¹



Gasolina (€/l) | PMVP²

