

Relatório Semanal sobre Combustíveis

27 de março de 2023

Índice

I – Principais destaques	3
Enquadramento Internacional	3
Preço	3
II – Enquadramento Internacional	4
Evolução do Preço do Brent.....	4
Taxa de câmbio Dólar/Euro.....	4
Evolução das Cotações dos Combustíveis.....	5
III – Preço de Referência e Preço de Venda ao Público	6
Gasóleo rodoviário.....	6
Gasolina 95.....	6
GPL Butano.....	7
GPL Propano.....	7
GPL Auto.....	8
Média Semanal.....	9
Variação Semanal.....	9
IV – Decomposição do Preço de Referência	10
Média Semanal.....	11
Variação Semanal.....	11
V – Preços dos combustíveis em Portugal e União Europeia....	12
Gasóleo rodoviário.....	12
Gasolina 95.....	13

Os principais pontos a destacar deste relatório semanal, são os seguintes:

Enquadramento Internacional

A semana registou uma ligeira descida das cotações de petróleo, muito próxima da estabilidade, após estas terem atingido máximos deste novembro de 2023, no início da semana, fruto do aumento da procura desta matéria-prima após o prolongamento dos cortes voluntários de produção da OPEP+, dos ataques da Ucrânia às refinarias russas e do crescimento económico registado nos EUA e na China.

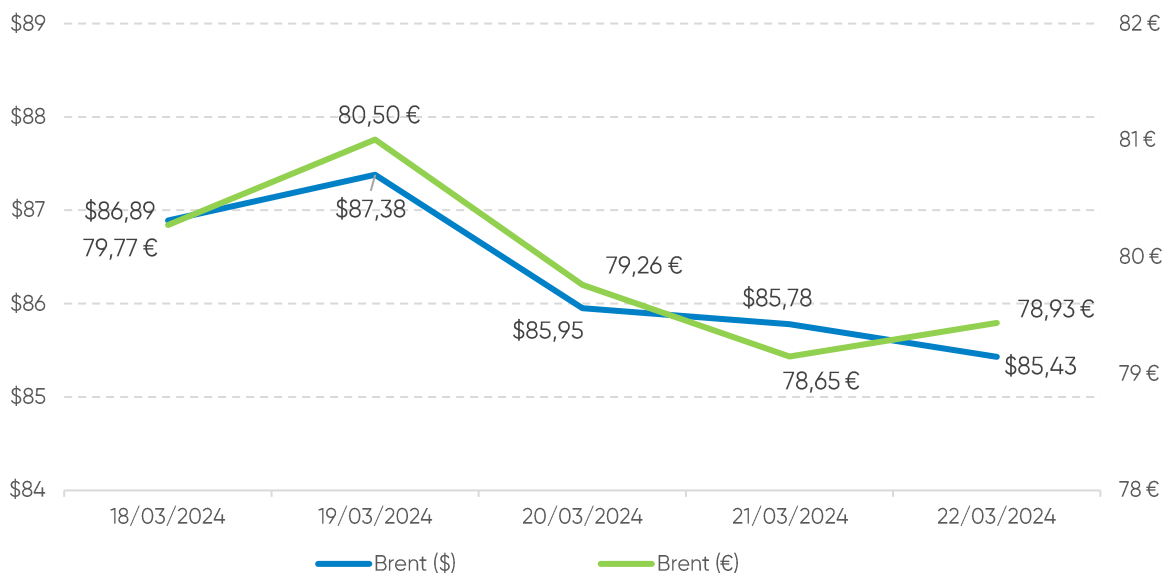
A tendência de subida reverteu a meio da semana, após a decisão da Reserva Federal dos Estados Unidos em manter as taxas de juro e à nova ronda negocial, no Qatar, para o cessar fogo em Gaza, com a crescente pressão sobre Israel face à atual crise humanitária. Para além disso, continua a monitorização sobre os níveis de oferta desta matéria-prima.

Preço

O cenário do lado da oferta do mercado refletiu estas oscilações, tendo o petróleo Brent começado a semana a valer \$86,89 (fecho da primeira sessão) e encerrado a sessão de 22 de março a valer \$85,43 (uma redução de \$1,46).

Quanto aos preços de referência ENSE, entre os dias 18 e 25 de março de 2024, registaram uma descida de 0,6 cts/l no gasóleo simples e um aumento de 3,2 cts/l na gasolina simples. No mesmo período, o PMVP do gasóleo simples não sofreu alterações, tendo o da gasolina 95 subido 1,1 cts/l.

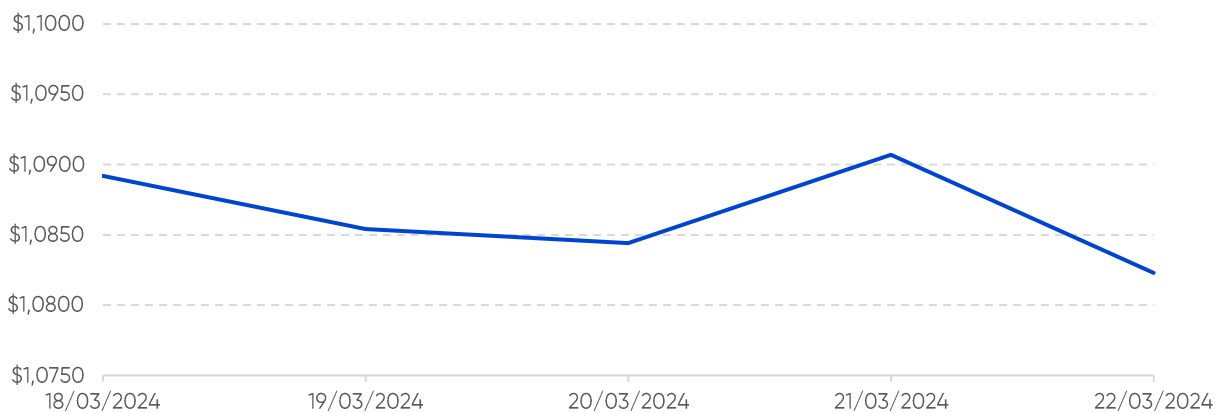
Evolução do Preço do Brent por barril



Fonte: Bloomberg

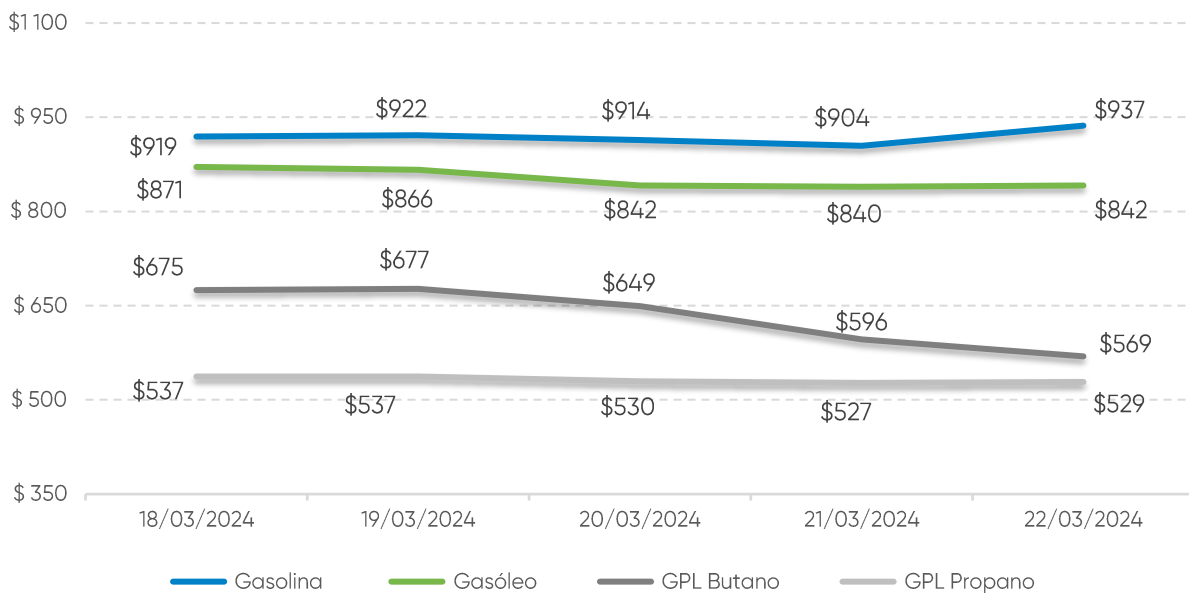
Taxa de câmbio Dólar / Euro

USD \$ /EUR €



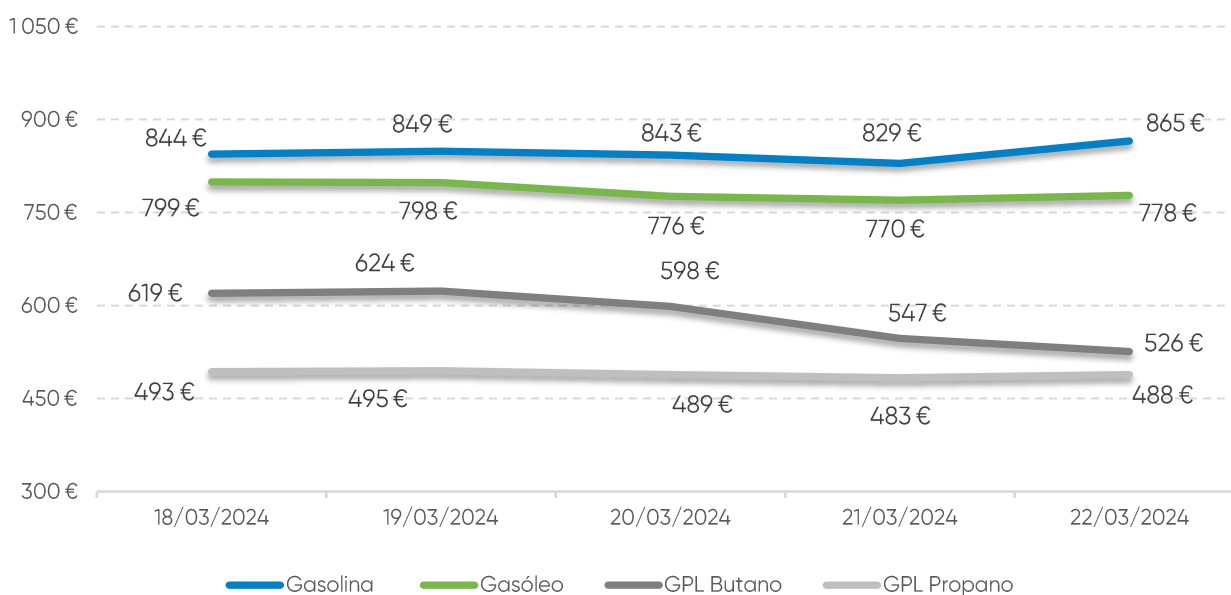
Fonte: Banco de Portugal

Evolução das Cotações dos Combustíveis (\$/tonelada)



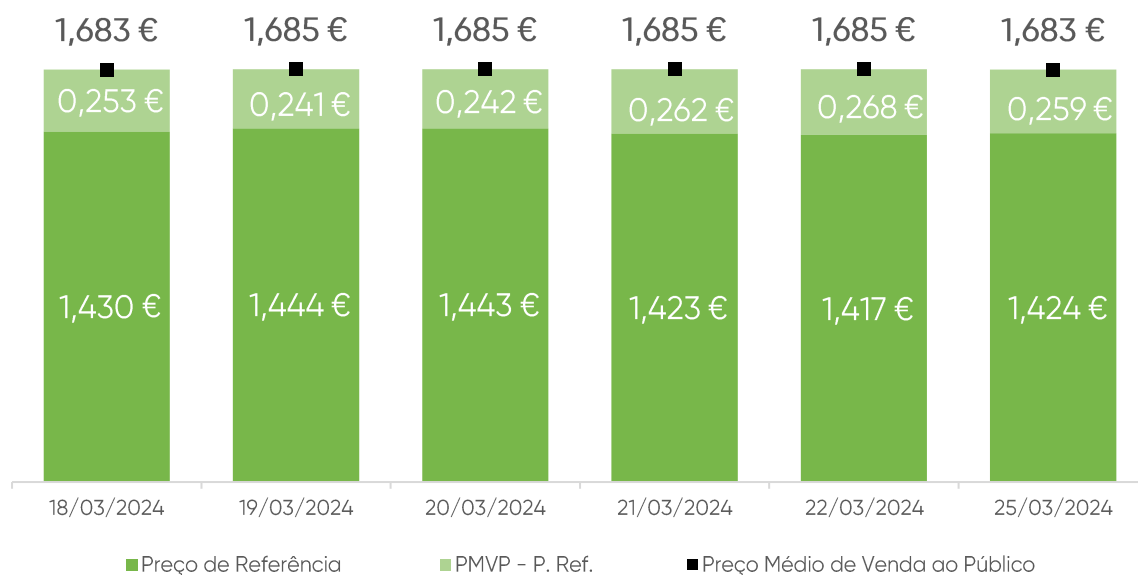
Fonte: Bloomberg

Evolução das Cotações dos Combustíveis (€/tonelada)



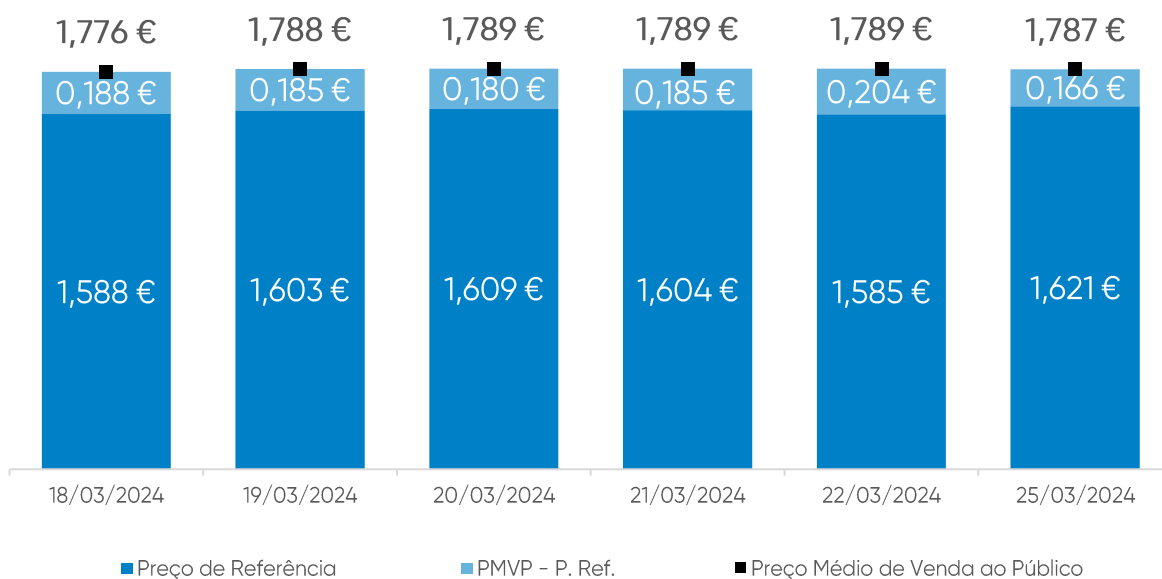
Fonte: Bloomberg

Gasóleo rodoviário (€/litro)



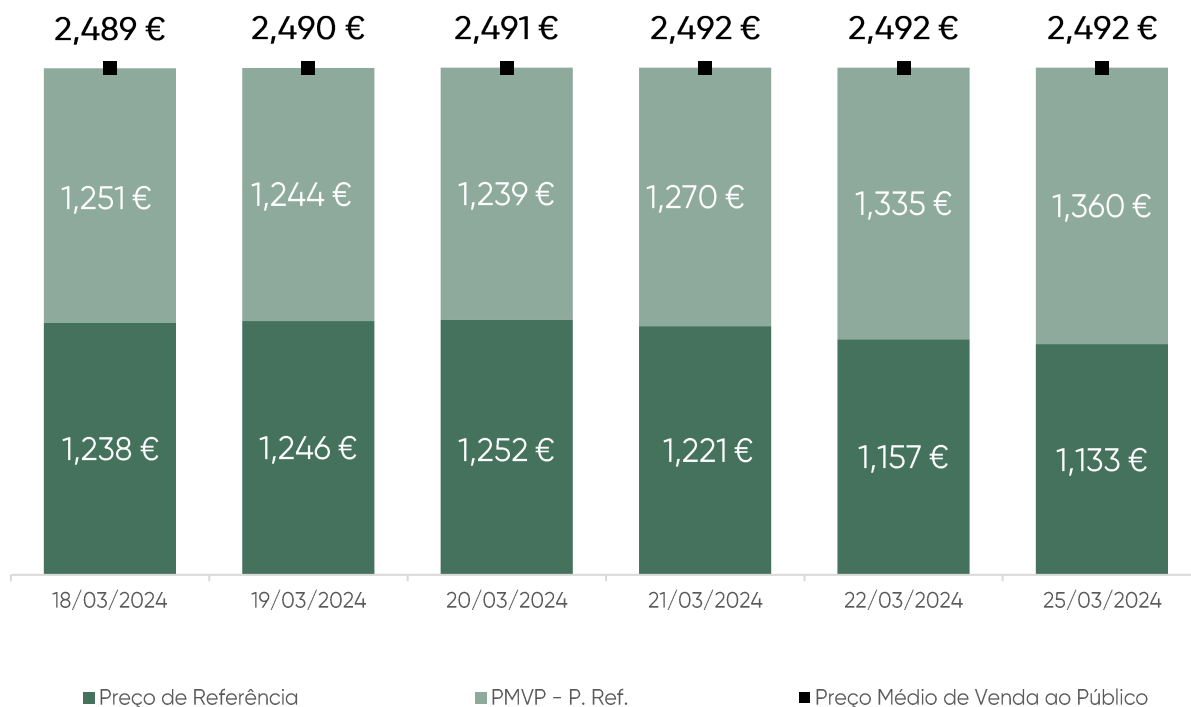
Fonte: ENSE

Gasolina 95 (€/litro)



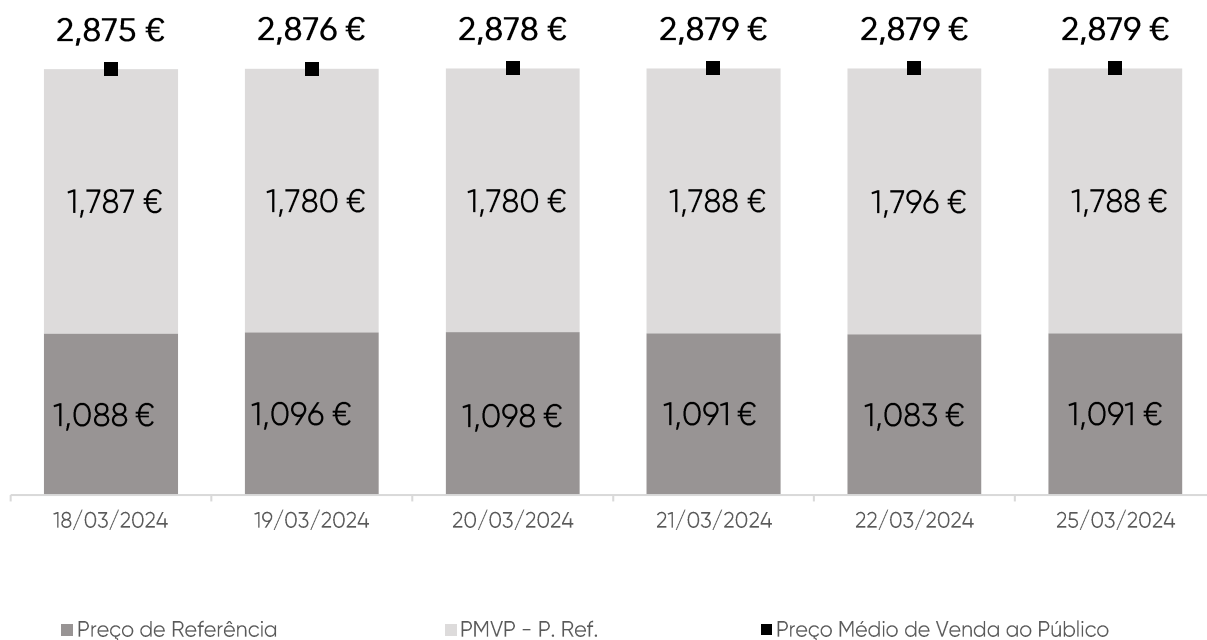
Fonte: ENSE

GPL Butano (€/kg)



Fonte: ENSE

GPL Propano (€/kg)



Fonte: ENSE

GPL Auto (€/litro)



Fonte: ENSE

Média Semanal

No contexto desta análise, a média semanal tem por base o período de segunda-feira da semana anterior à data da publicação deste relatório, à segunda-feira da semana em que é publicado. Complementarmente, analisa-se o conceito da diferença entre o Preço Médio de Venda ao Público e o Preço de Referência, e a sua evolução no período identificado.

Combustível	Preço antes de Impostos	Preço Referência	PMVP-P. Ref.	PMVP
Gasolina	0,724 €	1,602 €	0,185 €	1,786 €
Gasóleo	0,720 €	1,430 €	0,254 €	1,684 €
GPL Butano	0,743 €	1,208 €	1,283 €	2,491 €
GPL Propano	0,644 €	1,091 €	1,787 €	2,878 €
GPL Auto	0,329 €	0,665 €	0,245 €	0,910 €

Fonte: ENSE

Variação semanal

Diferença entre a média semanal atual e a média semanal da semana anterior.

Combustível	Preço antes de Impostos	Preço Referência	PMVP-P. Ref.	PMVP
Gasolina	0,035 €	0,044 €	-0,035 €	0,008 €
Gasóleo	0,013 €	0,016 €	-0,019 €	-0,003 €
GPL Butano	-0,038 €	-0,047 €	0,052 €	0,005 €
GPL Propano	-0,012 €	-0,014 €	0,020 €	0,005 €
GPL Auto	-0,006 €	-0,007 €	0,009 €	0,001 €

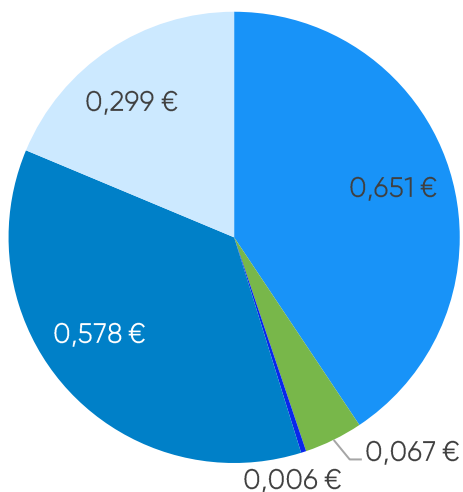
Fonte: ENSE

Taxa de variação entre a média semanal atual e a da semana anterior.

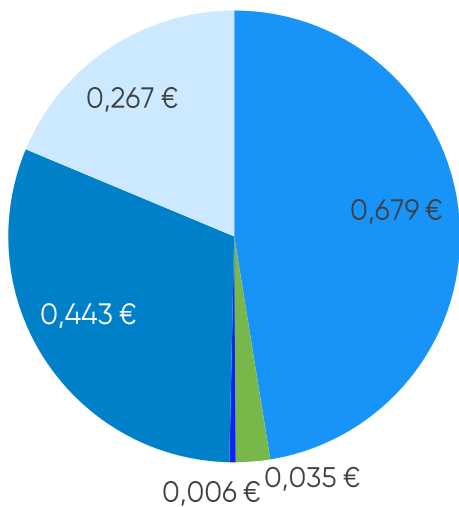
Combustível	Preço antes de Impostos	Preço Referência	PMVP-P. Ref.	PMVP
Gasolina	5,14%	2,79%	-15,93%	0,48%
Gasóleo	1,84%	1,13%	-7,02%	-0,19%
GPL Butano	-4,92%	-3,77%	4,23%	0,19%
GPL Propano	-1,79%	-1,31%	1,11%	0,18%
GPL Auto	-1,79%	-1,10%	3,70%	0,15%

Fonte: ENSE

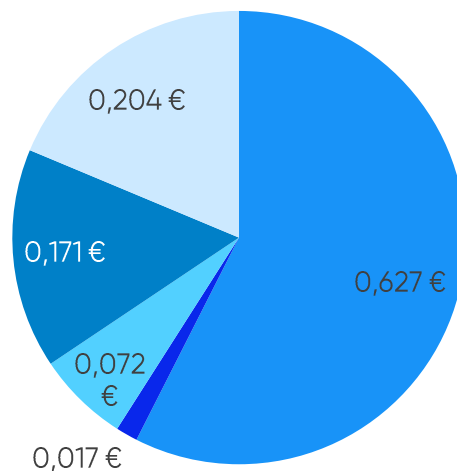
Gasolina



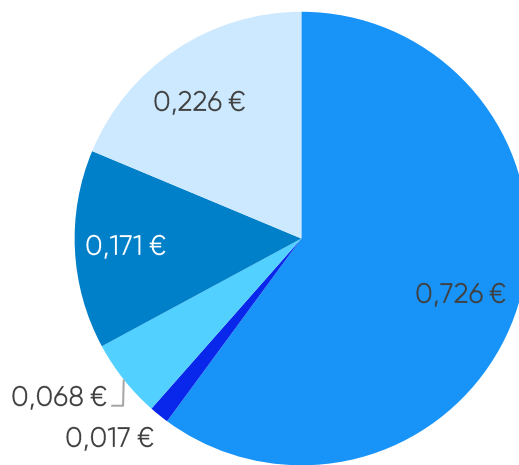
Gasóleo



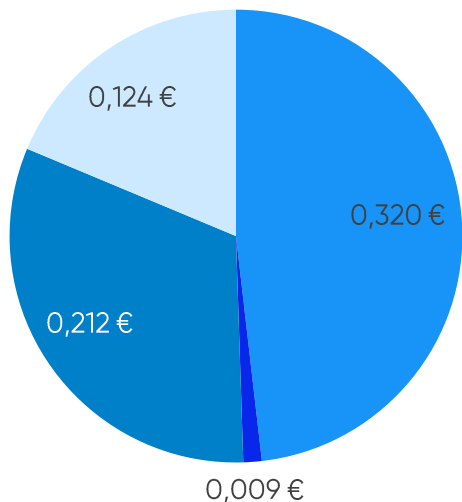
GPL Propano



GPL Butano



GPL Auto



■ Preço + Frete (CIF Lisboa)

■ Descarga, armazenagem e reservas

■ ISP

■ Adicional por incorporação de biocombustível

■ Enchimento

■ IVA

Média Semanal

A média semanal tem por base o período de segunda-feira da semana anterior à data da publicação deste relatório, à segunda-feira da semana em que é publicado.

Combustível	Preço + Frete (CIF Lisboa)	Adicional por incorporação de biocombustível	Descarga, armazenagem e reservas	Enchimento	ISP	IVA	Preço de Referência
Gasolina	0,651 €	0,067 €	0,006 €	0,000 €	0,578 €	0,299 €	1,602 €
Gasóleo	0,679 €	0,035 €	0,006 €	0,000 €	0,443 €	0,267 €	1,430 €
GPL Butano	0,726 €	0,000 €	0,017 €	0,068 €	0,171 €	0,226 €	1,208 €
GPL Propano	0,627 €	0,000 €	0,017 €	0,072 €	0,171 €	0,204 €	1,091 €
GPL Auto	0,320 €	0,000 €	0,009 €	0,000 €	0,212 €	0,124 €	0,665 €

Fonte: ENSE

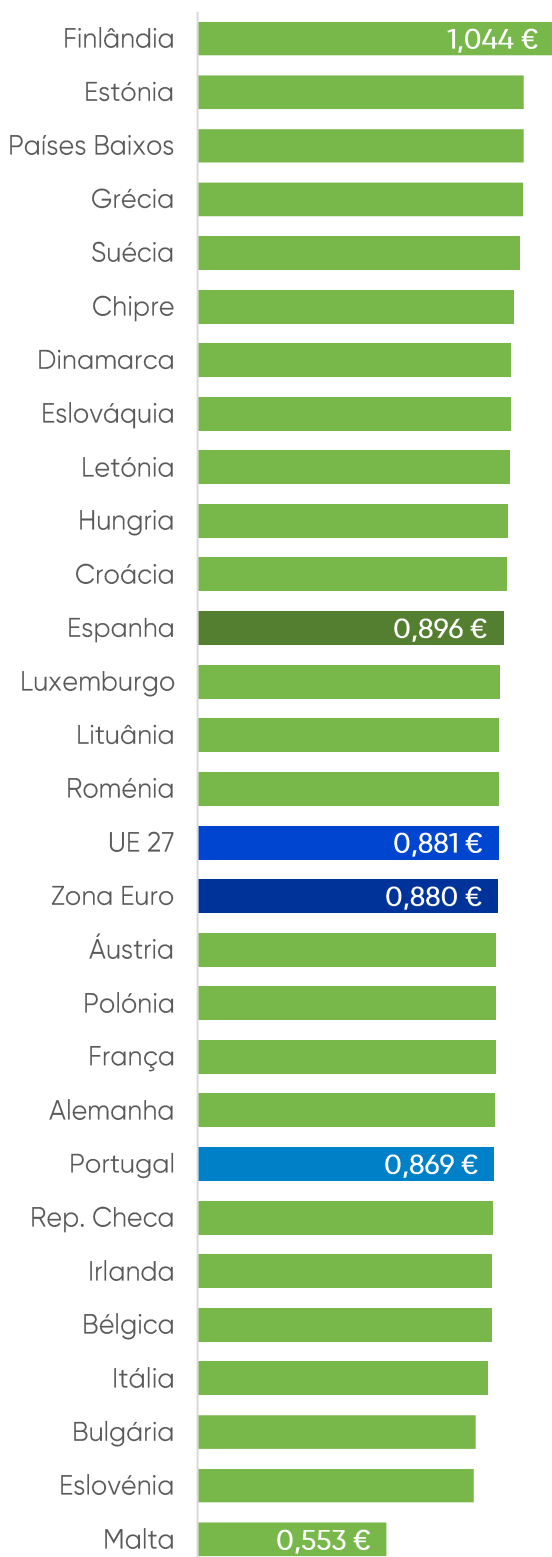
Variação semanal

Diferença entre a média semanal atual e a média semanal da semana anterior.

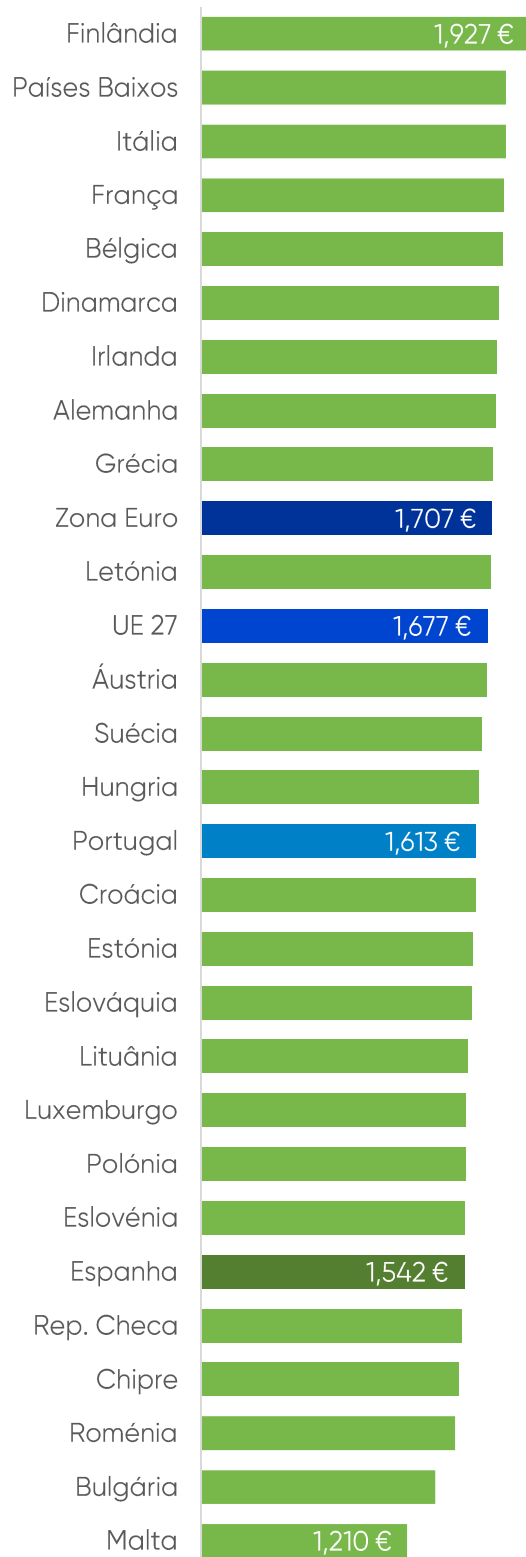
Combustível	Preço + Frete (CIF Lisboa)	Adicional por incorporação de biocombustível	Descarga, armazenagem e reservas	Enchimento	ISP	IVA	Preço de Referência
Gasolina	0,030 €	0,006 €	0,000 €	0,000 €	0,000 €	0,008 €	0,044 €
Gasóleo	0,015 €	-0,002 €	0,000 €	0,000 €	0,000 €	0,003 €	0,016 €
GPL Butano	-0,038 €	0,000 €	0,000 €	0,000 €	0,000 €	-0,009 €	-0,047 €
GPL Propano	-0,012 €	0,000 €	0,000 €	0,000 €	0,000 €	-0,003 €	-0,014 €
GPL Auto	-0,006 €	0,000 €	0,000 €	0,000 €	0,000 €	-0,001 €	-0,007 €

Fonte: ENSE

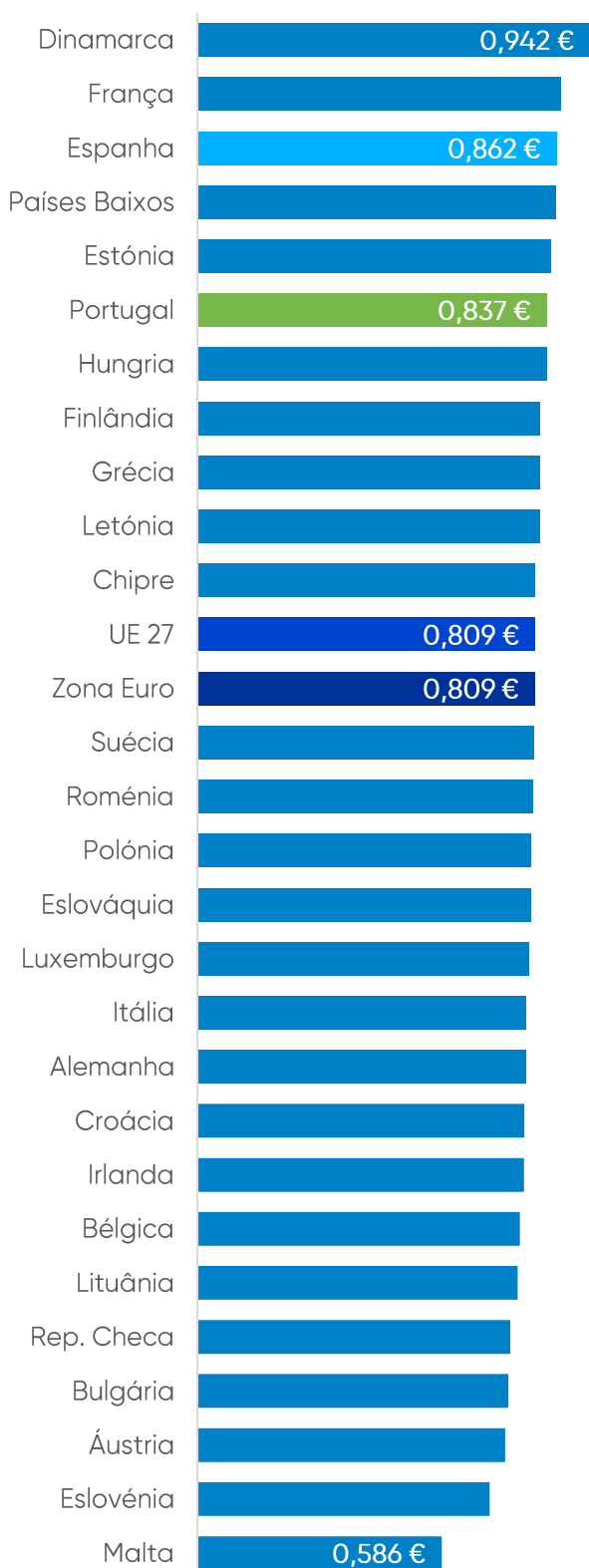
Gasóleo (€/l) | PMAI¹



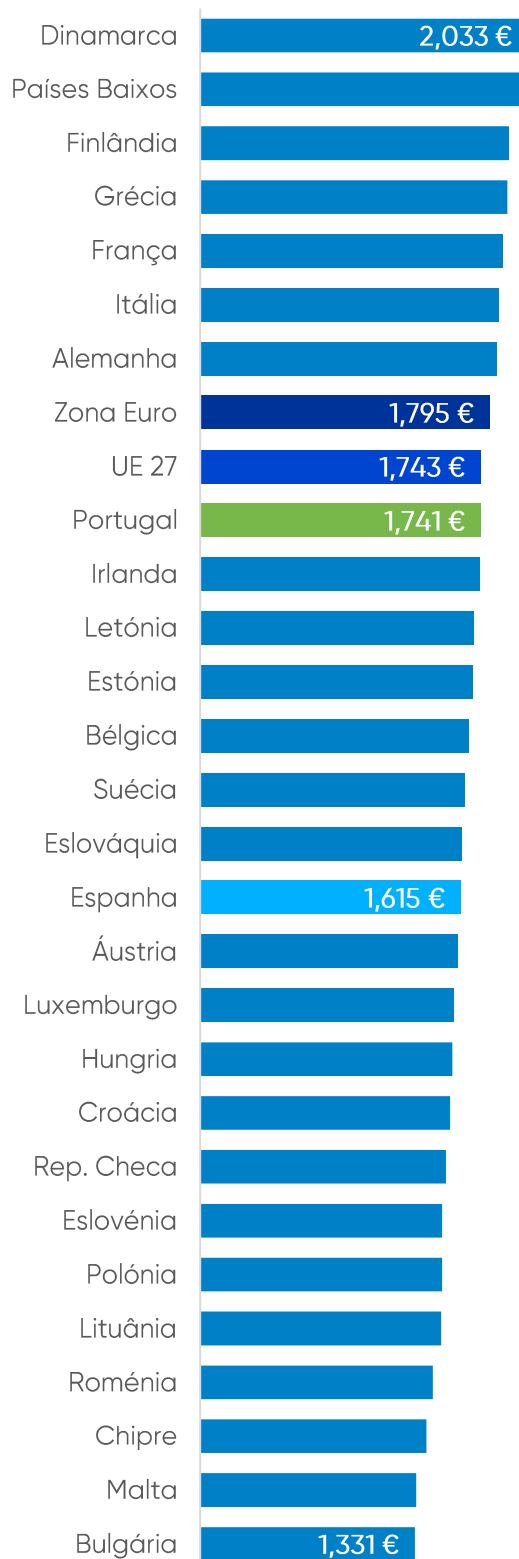
Gasóleo (€/l) | PMVP²



Gasolina (€/l) | PMAI¹



Gasolina (€/l) | PMVP²



¹PMAI – Preço Médio Antes de Imposto | ²PMPV – Preço Médio de Venda ao Público

