

Relatório Semanal sobre Combustíveis

3 de abril de 2024

Índice

I – Principais destaques	3
Enquadramento Internacional	3
Preço	3
 II – Enquadramento Internacional	 4
Evolução do Preço do Brent.....	4
Taxa de câmbio Dólar/Euro.....	4
Evolução das Cotações dos Combustíveis.....	5
 III – Preço de Referência e Preço de Venda ao Público	 6
Gasóleo rodoviário.....	6
Gasolina 95.....	6
GPL Butano.....	7
GPL Propano.....	7
GPL Auto.....	8
Média Semanal.....	9
Variação Semanal.....	9
 IV – Decomposição do Preço de Referência	 10
Média Semanal.....	11
Variação Semanal.....	11
 V – Preços dos combustíveis em Portugal e União Europeia...	 12
Gasóleo rodoviário.....	12
Gasolina 95.....	13

Os principais pontos a destacar deste relatório semanal, são os seguintes:

Enquadramento Internacional

A semana registou uma ligeira subida das cotações de petróleo, principalmente na sexta-feira, em consequência da notícia de que as companhias petrolíferas russas deverão reduzir a produção desta matéria-prima para os níveis acordados com os signatários do acordo OPEP+ (9 milhões de barris diários de oferta até ao próximo mês de junho). Para além disso, mantêm-se as tensões geopolíticas no Médio Oriente e os ataques às infraestruturas energéticas russas e ucranianas.

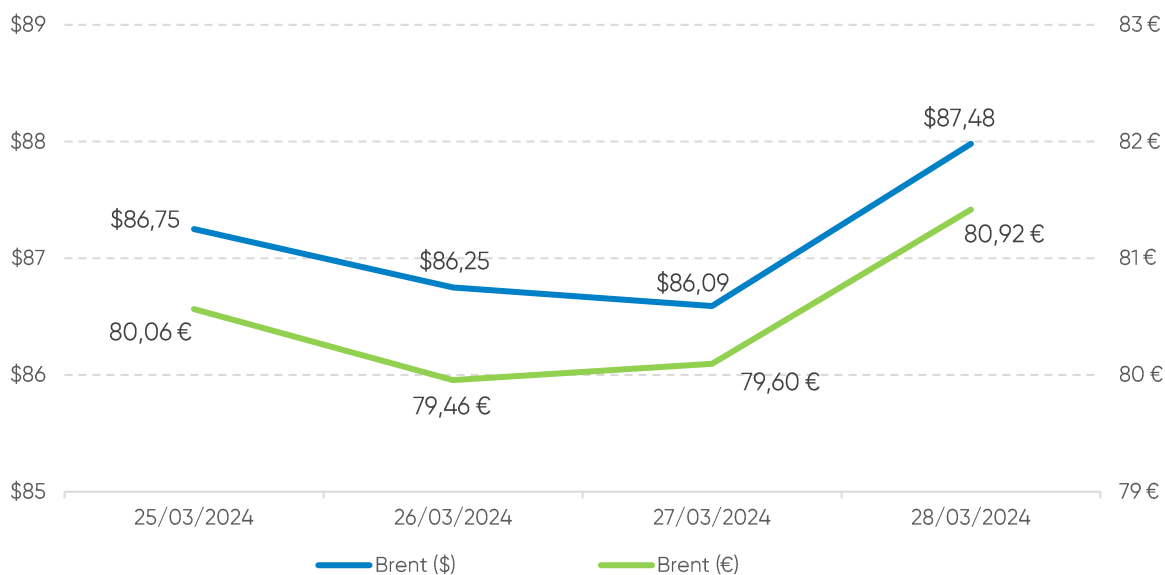
Durante a semana, os mercados e investidores reagiram, ainda, à informação dada pelo Departamento de Energia dos EUA que revelou um acréscimo dos *stocks* norte-americanos de petróleo, o que traz algum receio sobre um eventual problema nos indicadores de procura e consumo.

Preço

O cenário do lado da oferta do mercado refletiu estas oscilações, tendo o petróleo Brent começado a semana a valer \$86,75 (fecho da primeira sessão) e encerrado a sessão de 28 de março a valer \$87,48 (um ligeiro acréscimo de \$0,73).

Quanto aos preços de referência ENSE, entre os dias 25 de março e 1 de abril de 2024, registaram uma redução de 0,7 cts/l no gasóleo simples e um aumento de 1,1 cts/l na gasolina simples. No mesmo período, o PMVP do gasóleo simples e da gasolina 95 subiu 1,2 cts/l e 3,2 cts/l, respetivamente .

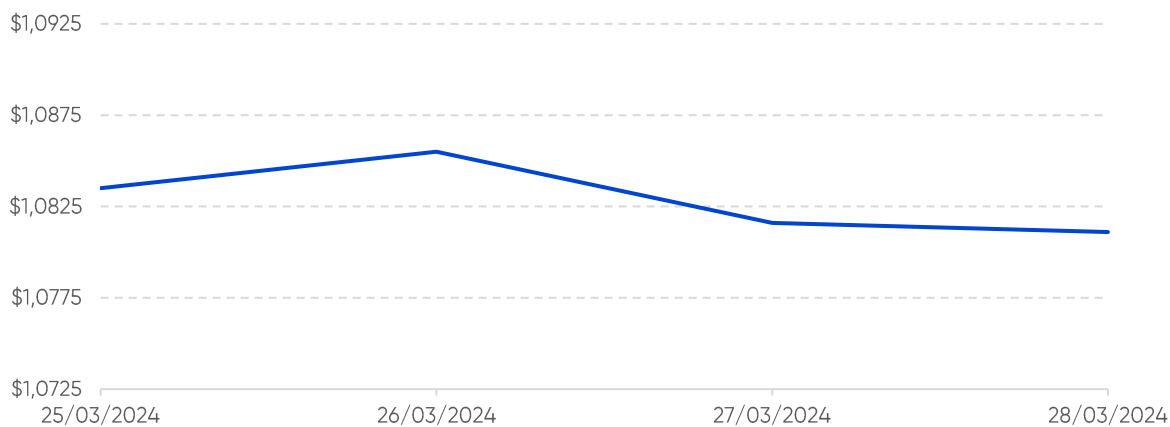
Evolução do Preço do Brent por barril



Fonte: Bloomberg

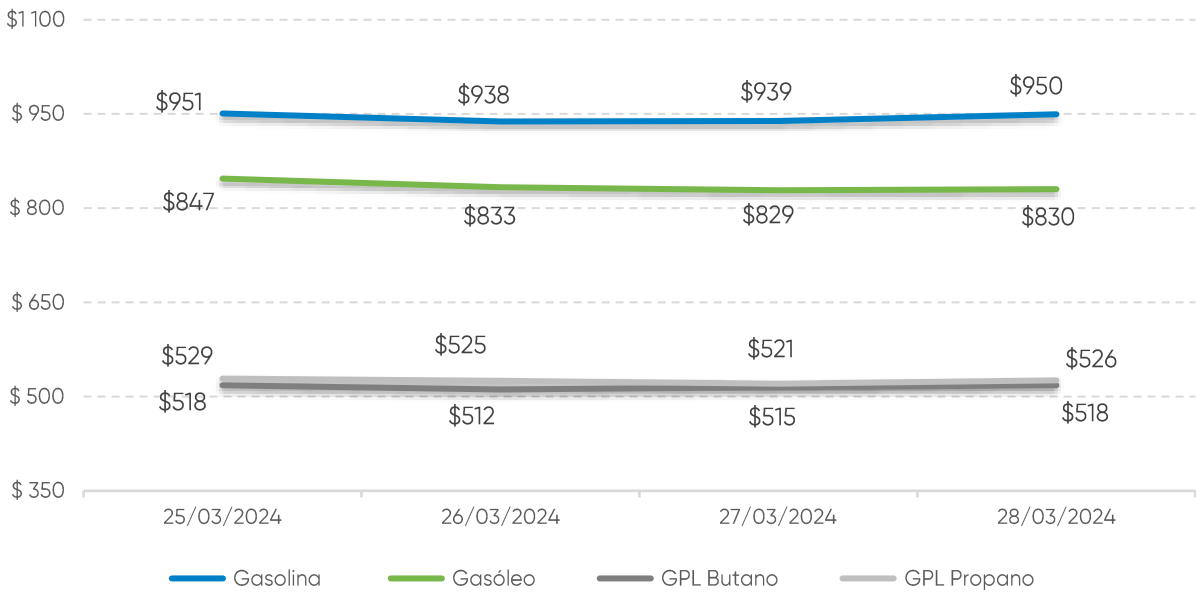
Taxa de câmbio Dólar / Euro

USD \$ / EUR €



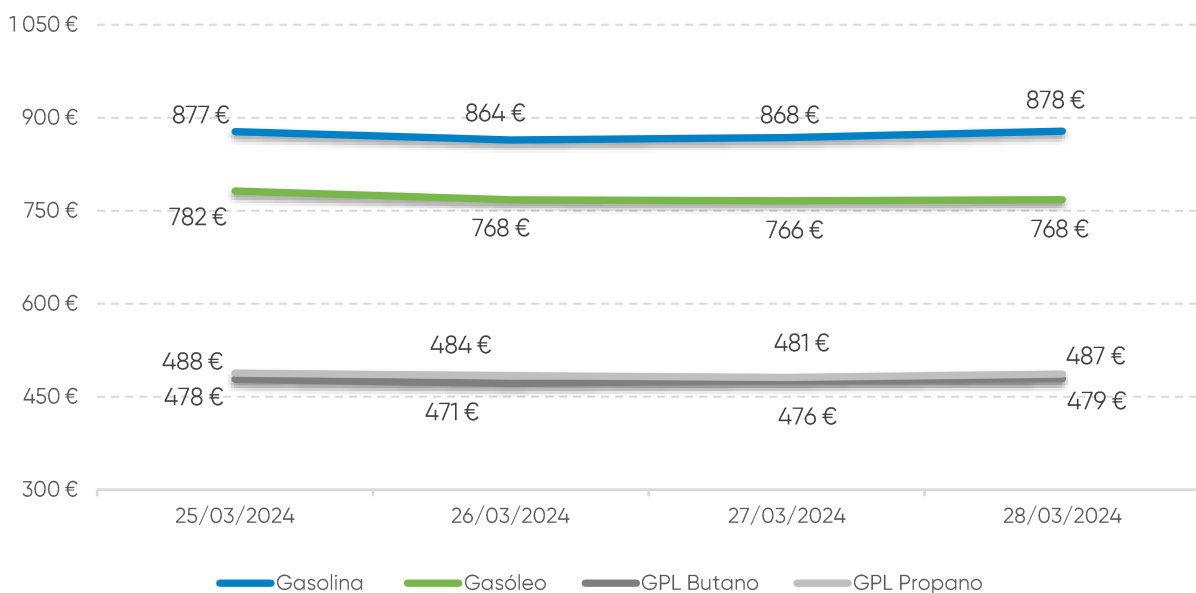
Fonte: Banco de Portugal

Evolução das Cotações dos Combustíveis (\$/tonelada)



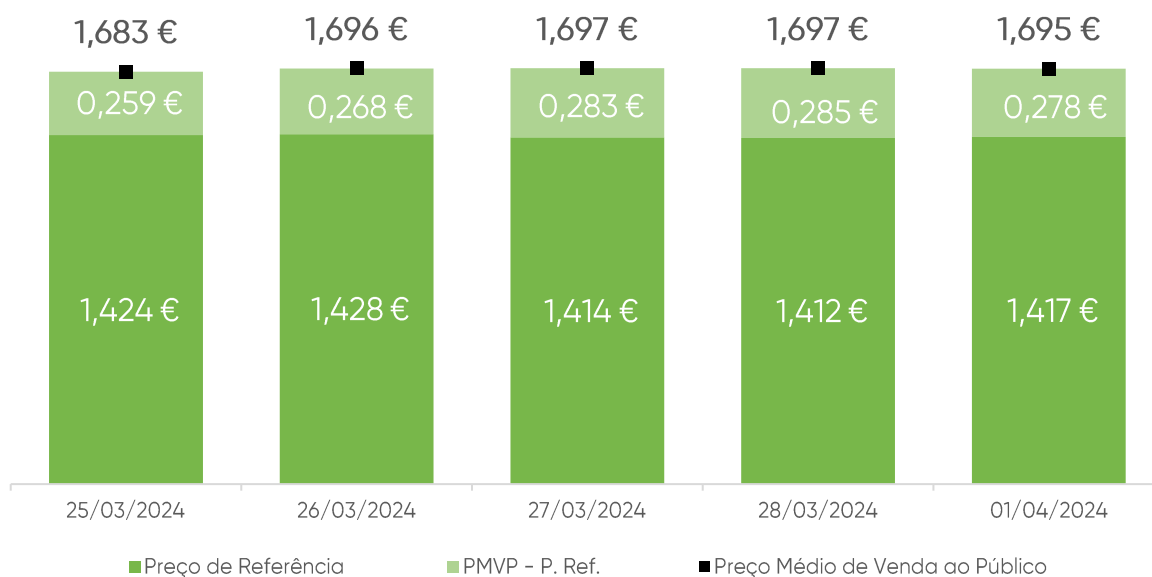
Fonte: Bloomberg

Evolução das Cotações dos Combustíveis (€/tonelada)



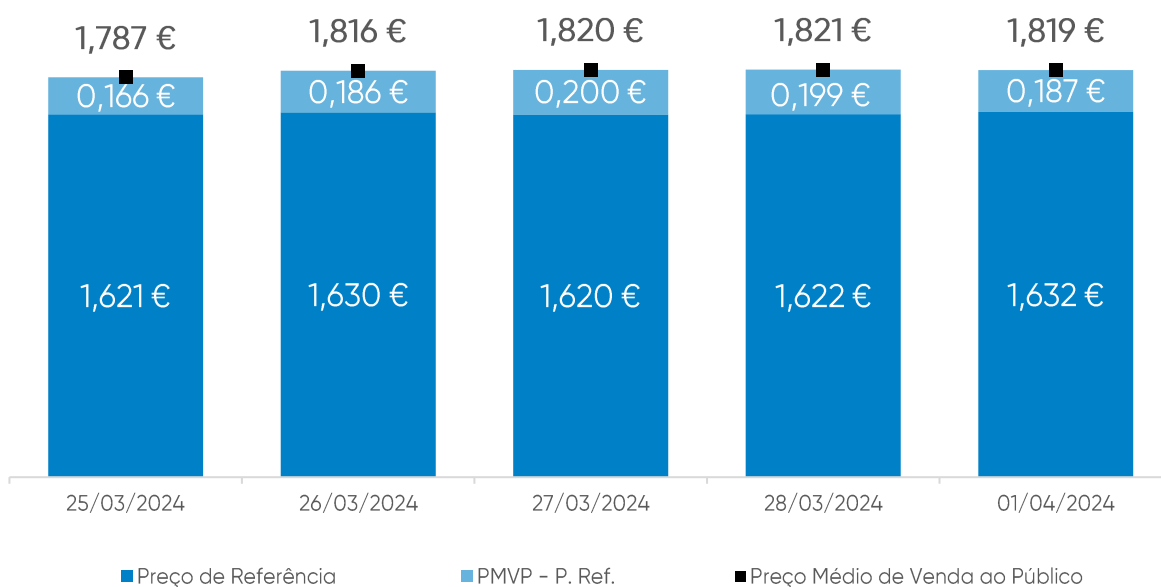
Fonte: Bloomberg

Gasóleo rodoviário (€/litro)



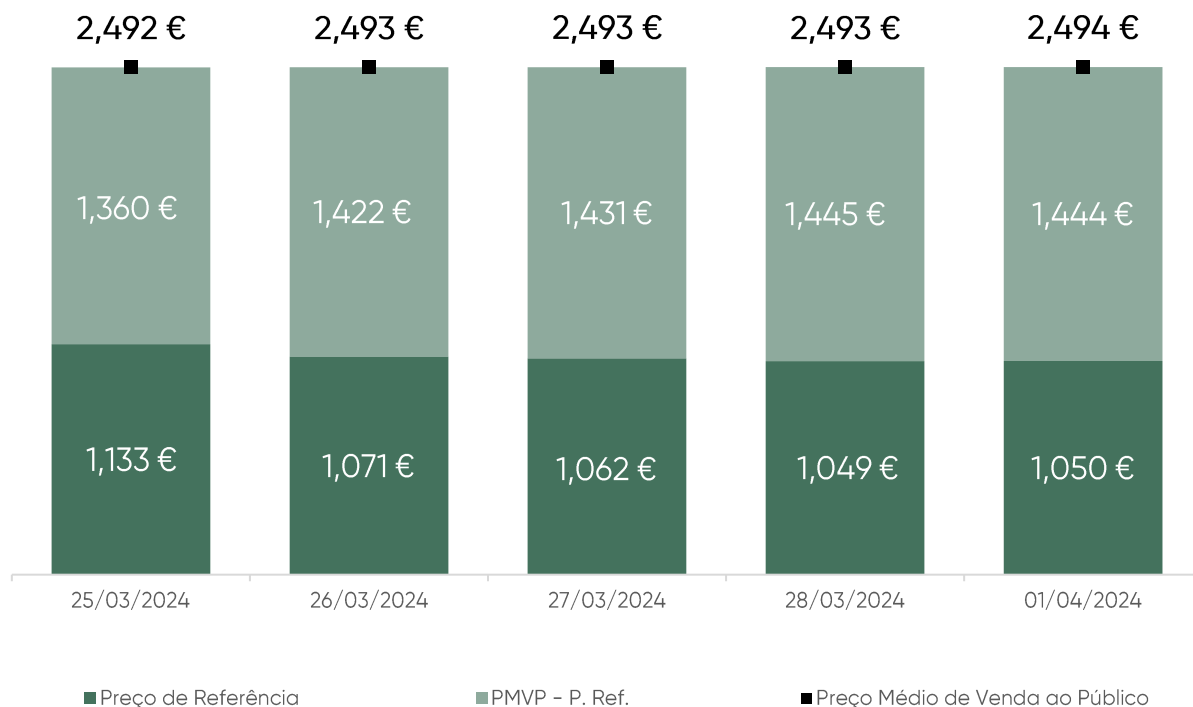
Fonte: ENSE

Gasolina 95 (€/litro)



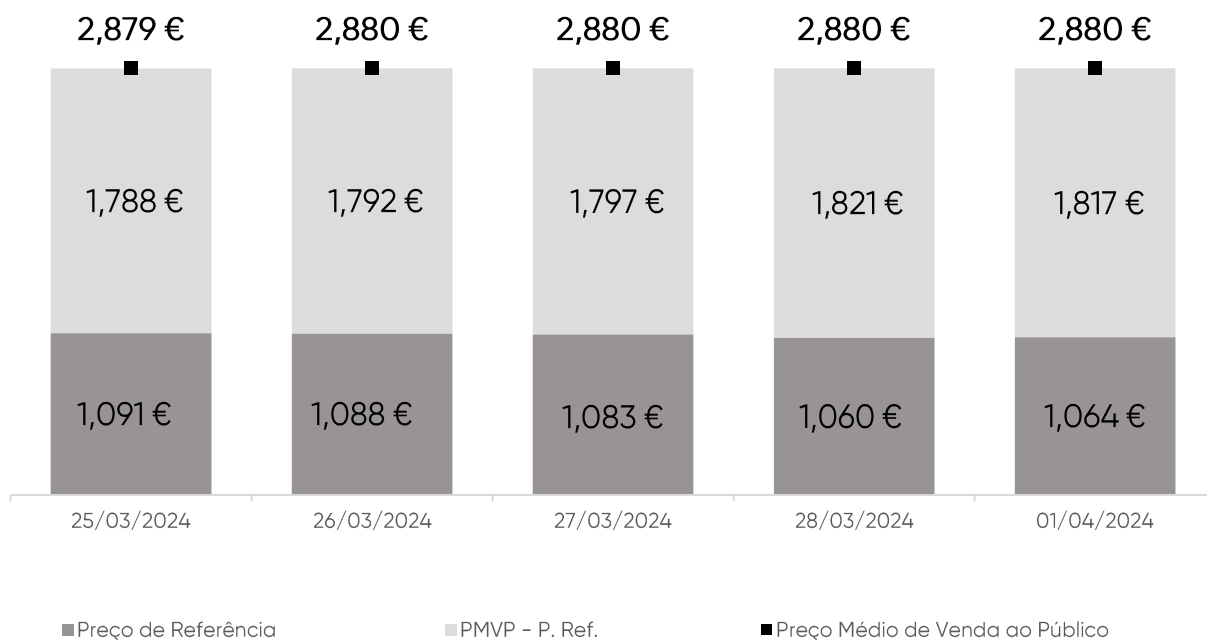
Fonte: ENSE

GPL Butano (€/kg)



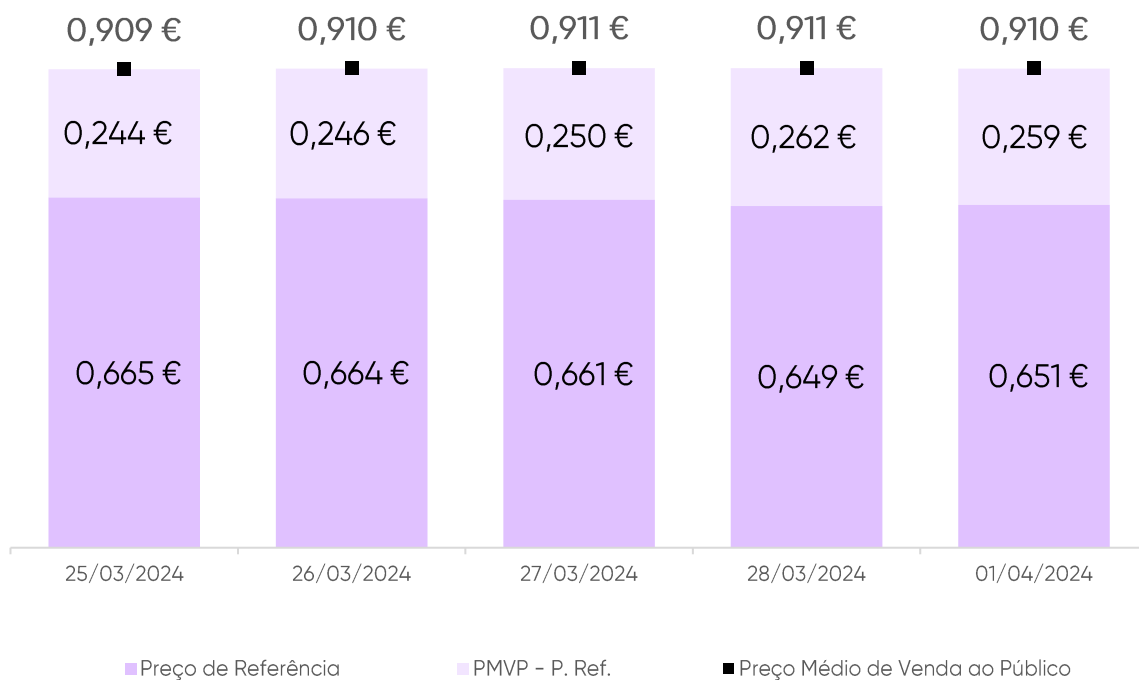
Fonte: ENSE

GPL Propano (€/kg)



Fonte: ENSE

GPL Auto (€/litro)



Fonte: ENSE

Média Semanal

No contexto desta análise, a média semanal tem por base o período de segunda-feira da semana anterior à data da publicação deste relatório, à segunda-feira da semana em que é publicado. Complementarmente, analisa-se o conceito da diferença entre o Preço Médio de Venda ao Público e o Preço de Referência, e a sua evolução no período identificado.

Combustível	Preço antes de Impostos	Preço Referência	PMVP-P. Ref.	PMVP
Gasolina	0,743 €	1,625 €	0,188 €	1,813 €
Gasóleo	0,711 €	1,419 €	0,275 €	1,694 €
GPL Butano	0,633 €	1,073 €	1,420 €	2,493 €
GPL Propano	0,633 €	1,077 €	1,803 €	2,880 €
GPL Auto	0,323 €	0,658 €	0,252 €	0,910 €

Fonte: ENSE

Variação semanal

Diferença entre a média semanal atual e a média semanal da semana anterior.

Combustível	Preço antes de Impostos	Preço Referência	PMVP-P. Ref.	PMVP
Gasolina	0,019 €	0,023 €	0,003 €	0,026 €
Gasóleo	-0,009 €	-0,011 €	0,020 €	0,009 €
GPL Butano	-0,110 €	-0,135 €	0,137 €	0,002 €
GPL Propano	-0,011 €	-0,014 €	0,016 €	0,002 €
GPL Auto	-0,006 €	-0,007 €	0,008 €	0,001 €

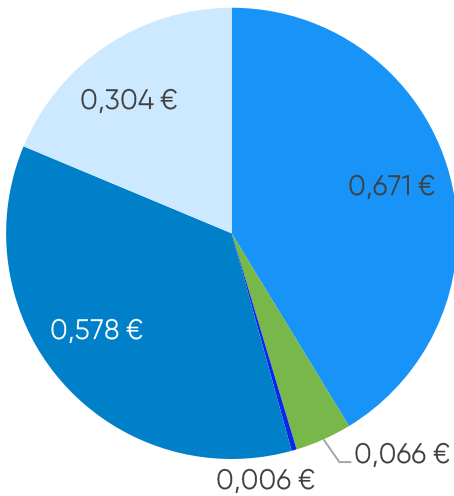
Fonte: ENSE

Taxa de variação entre a média semanal atual e a da semana anterior.

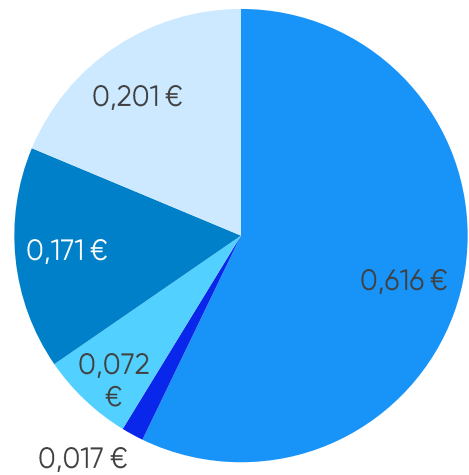
Combustível	Preço antes de Impostos	Preço Referência	PMVP-P. Ref.	PMVP
Gasolina	2,62%	1,45%	1,61%	1,47%
Gasóleo	-1,25%	-0,78%	8,01%	0,55%
GPL Butano	-14,76%	-11,16%	10,67%	0,08%
GPL Propano	-1,78%	-1,29%	0,92%	0,08%
GPL Auto	-1,78%	-1,08%	3,16%	0,06%

Fonte: ENSE

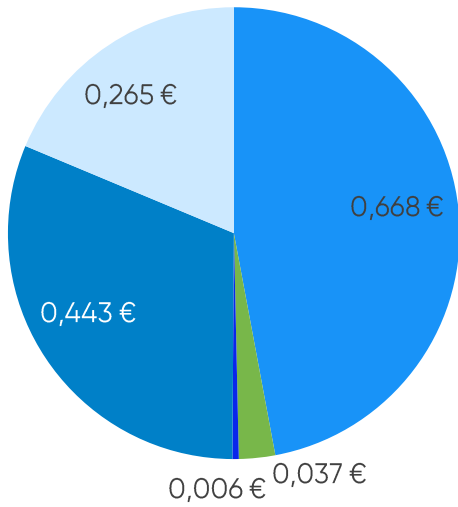
Gasolina



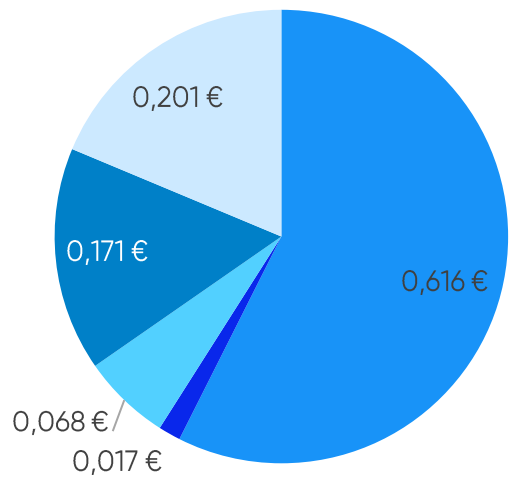
GPL Propano



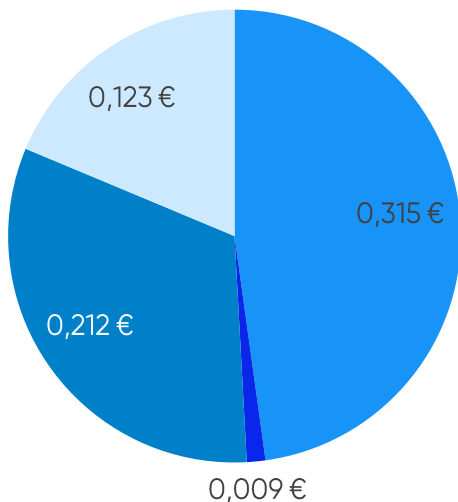
Gasóleo



GPL Butano



GPL Auto



- Preço + Frete (CIF Lisboa)
- Adicional por incorporação de biocombustível
- Descarga, armazenagem e reservas
- Enchimento
- ISP
- IVA

Média Semanal

A média semanal tem por base o período de segunda-feira da semana anterior à data da publicação deste relatório, à segunda-feira da semana em que é publicado.

Combustível	Preço + Frete (CIF Lisboa)	Adicional por incorporação de biocombustível	Descarga, armazenagem e reservas	Enchimento	ISP	IVA	Preço de Referência
Gasolina	0,671 €	0,066 €	0,006 €	0,000 €	0,578 €	0,304 €	1,625 €
Gasóleo	0,668 €	0,037 €	0,006 €	0,000 €	0,443 €	0,265 €	1,419 €
GPL Butano	0,616 €	0,000 €	0,017 €	0,068 €	0,171 €	0,201 €	1,073 €
GPL Propano	0,616 €	0,000 €	0,017 €	0,072 €	0,171 €	0,201 €	1,077 €
GPL Auto	0,315 €	0,000 €	0,009 €	0,000 €	0,212 €	0,123 €	0,658 €

Fonte: ENSE

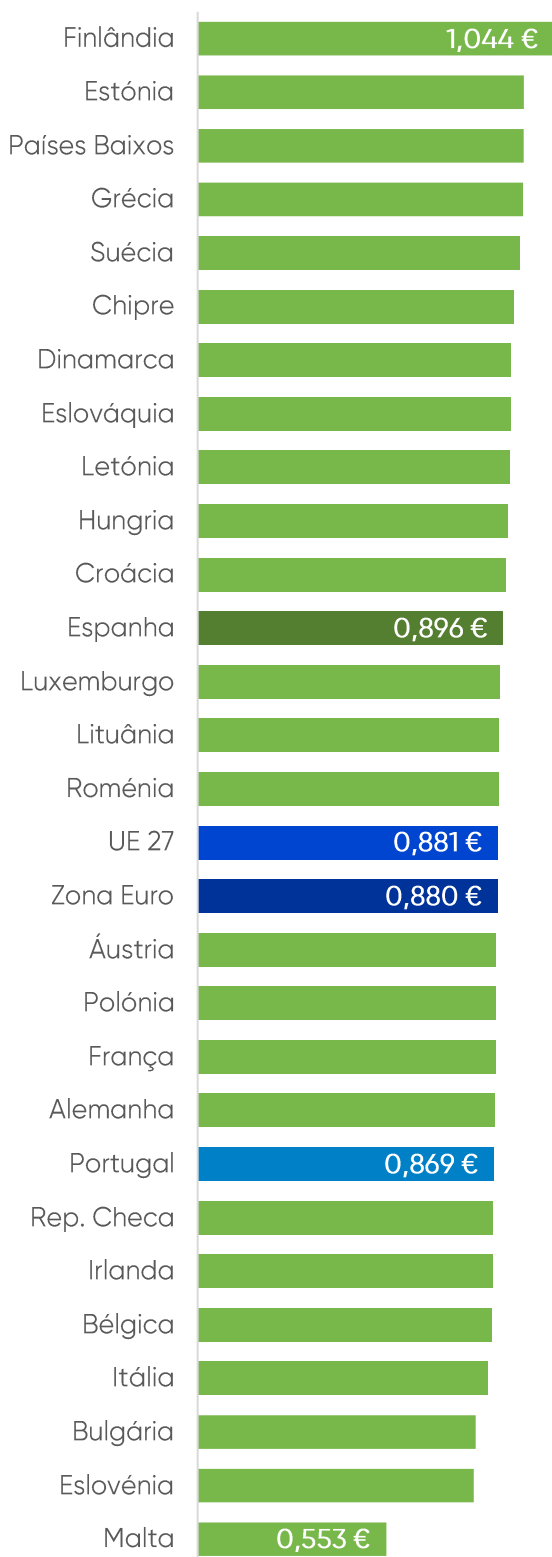
Variação semanal

Diferença entre a média semanal atual e a média semanal da semana anterior.

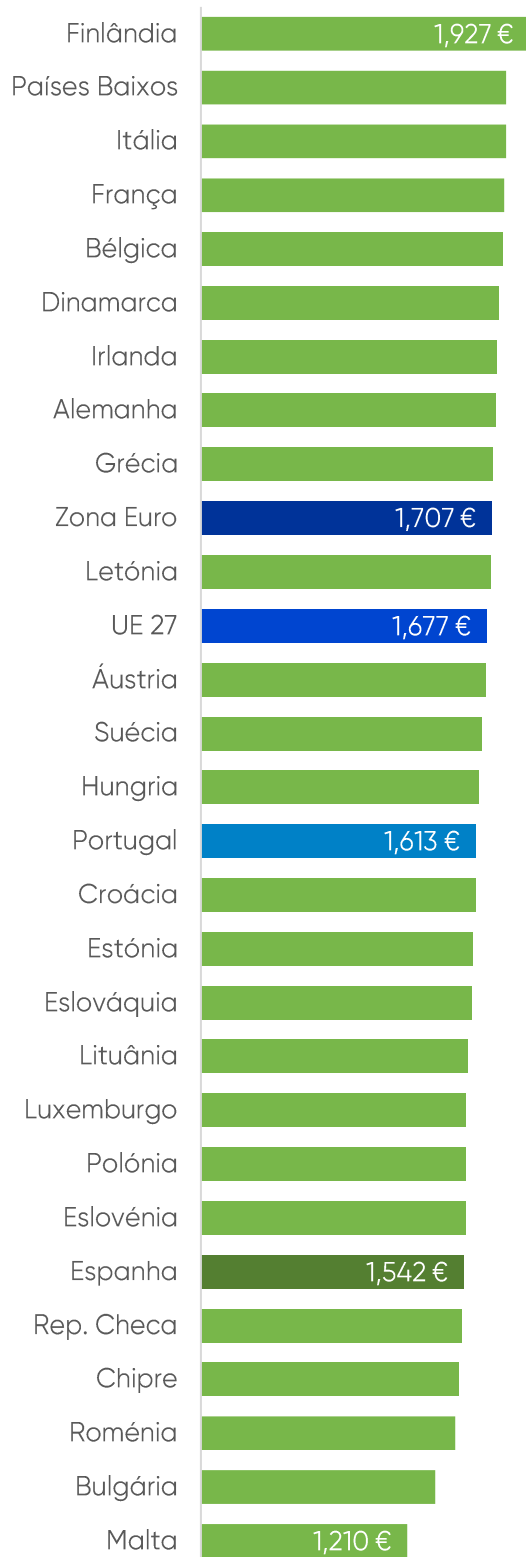
Combustível	Preço + Frete (CIF Lisboa)	Adicional por incorporação de biocombustível	Descarga, armazenagem e reservas	Enchimento	ISP	IVA	Preço de Referência
Gasolina	0,020 €	-0,001 €	0,000 €	0,000 €	0,000 €	0,004 €	0,023 €
Gasóleo	-0,011 €	0,002 €	0,000 €	0,000 €	0,000 €	-0,002 €	-0,011 €
GPL Butano	-0,110 €	0,000 €	0,000 €	0,000 €	0,000 €	-0,025 €	-0,135 €
GPL Propano	-0,011 €	0,000 €	0,000 €	0,000 €	0,000 €	-0,003 €	-0,014 €
GPL Auto	-0,006 €	0,000 €	0,000 €	0,000 €	0,000 €	-0,001 €	-0,007 €

Fonte: ENSE

Gasóleo (€/l) | PMAI¹



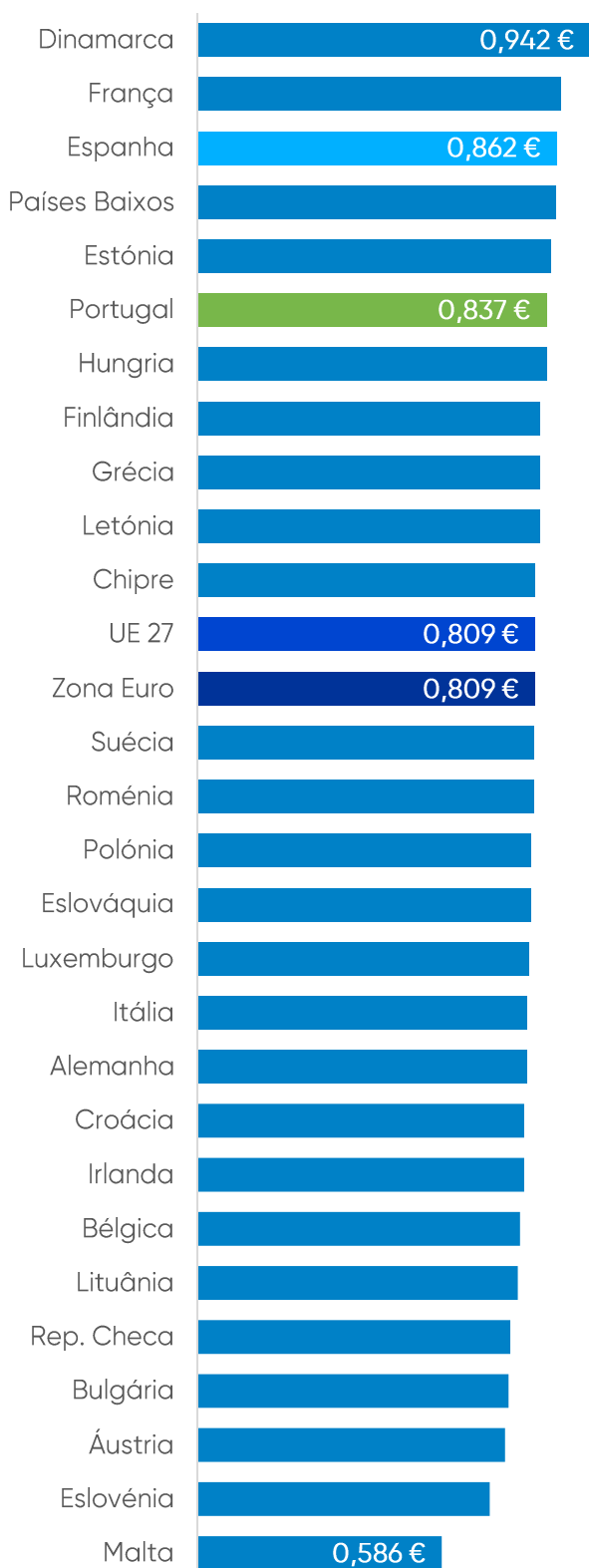
Gasóleo (€/l) | PMVP²



¹PMAI – Preço Médio Antes de Imposto | ²PMPV – Preço Médio de Venda ao Público

Fonte: Comissão Europeia

Gasolina (€/l) | PMAI¹



Gasolina (€/l) | PMVP²

