

Relatório Semanal sobre Combustíveis

10 de abril de 2024

Índice

I – Principais destaques	3
Enquadramento Internacional	3
Preço	3
II – Enquadramento Internacional	4
Evolução do Preço do Brent.....	4
Taxa de câmbio Dólar/Euro.....	4
Evolução das Cotações dos Combustíveis.....	5
III – Preço de Referência e Preço de Venda ao Público	6
Gasóleo rodoviário.....	6
Gasolina 95.....	6
GPL Butano.....	7
GPL Propano.....	7
GPL Auto.....	8
Média Semanal.....	9
Variação Semanal.....	9
IV – Decomposição do Preço de Referência	10
Média Semanal.....	11
Variação Semanal.....	11
V – Preços dos combustíveis em Portugal e União Europeia....	12
Gasóleo rodoviário.....	12
Gasolina 95.....	13

Os principais pontos a destacar deste relatório semanal, são os seguintes:

Enquadramento Internacional

A semana registou uma forte subida das cotações de petróleo, ultrapassando os \$90,00 pela primeira vez desde outubro, após uma intensificação das tensões geopolíticas no Médio Oriente, devido a ameaça do Irão de desencadear uma resposta ao ataque sofrido na embaixada iraniana na Síria. A confirmar-se, essa situação poderá ter efeitos nos níveis de oferta de crude nos mercados internacionais.

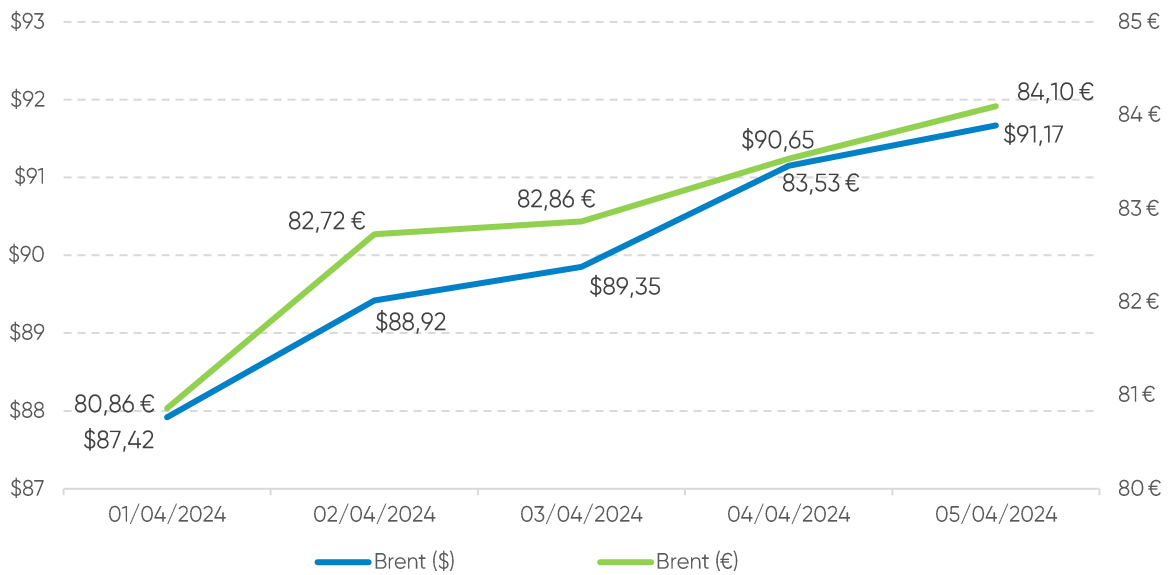
Destacou-se ainda, no decorrer da semana, a divulgação de alguns indicadores económicos positivos na China e nos Estados Unidos, que demonstram uma recuperação da atividade industrial nos dois países e a decisão da OPEP+, na reunião de quarta-feira, em manter o controlo da oferta da *commodity*.

Preço

O cenário do lado da oferta do mercado refletiu estas movimentações, tendo o petróleo Brent começado a semana a valer \$87,42 (fecho da primeira sessão) e encerrado a sessão de 5 de abril a valer \$91,1 (um aumento de \$3,75).

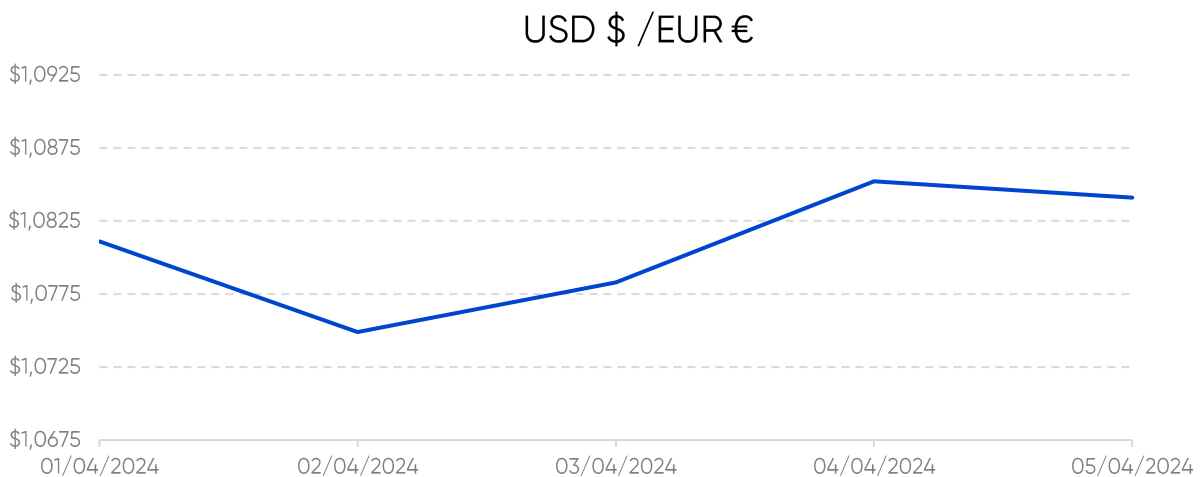
Quanto aos preços de referência ENSE, entre os dias 1 e 8 de abril de 2024, registaram uma subida de 3,8 cts/l e 2,8 cts/l no gasóleo simples e na gasolina simples, respetivamente. No mesmo período, o PMVP do gasóleo simples desceu 0,7 cts/l e o da gasolina 95 subiu 2,3 cts/l.

Evolução do Preço do Brent por barril



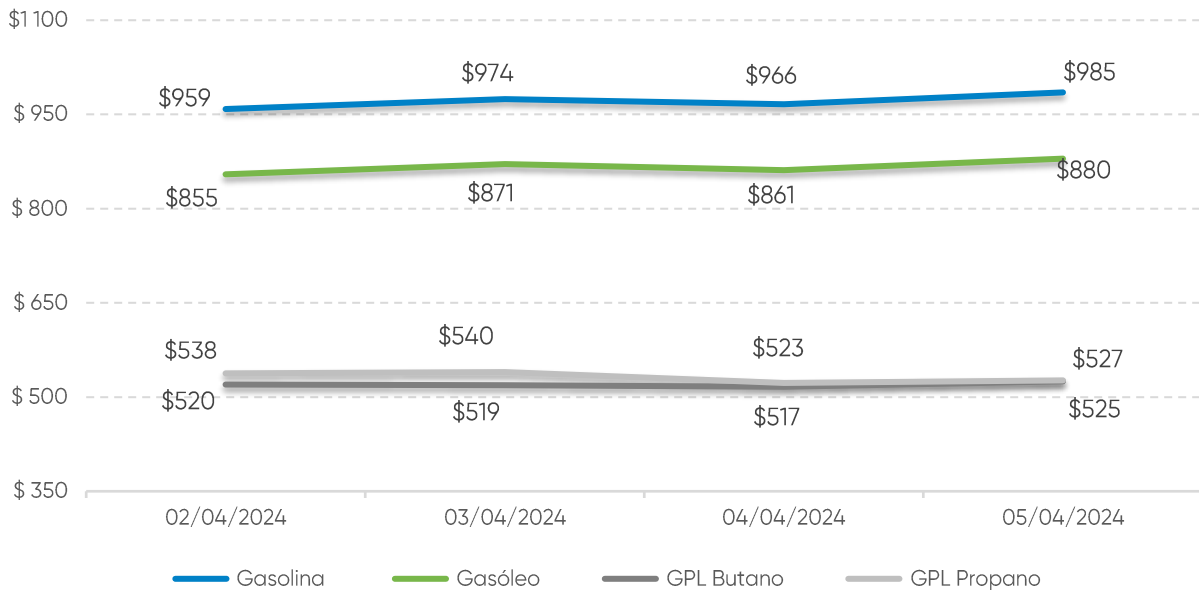
Fonte: Bloomberg

Taxa de câmbio Dólar / Euro



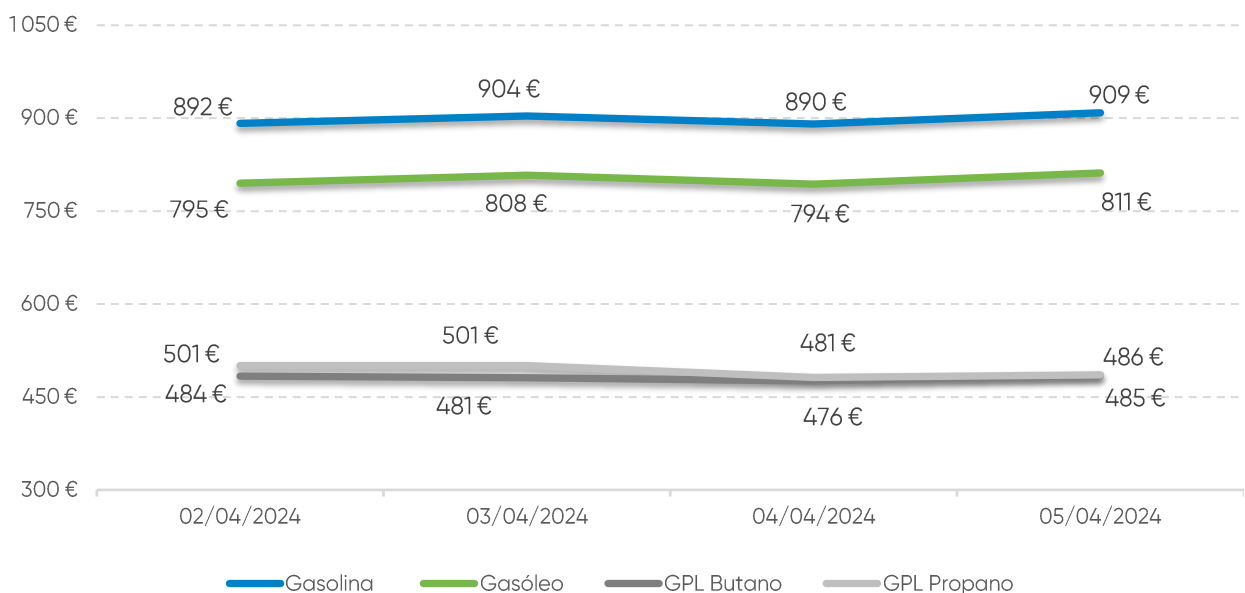
Fonte: Banco de Portugal

Evolução das Cotações dos Combustíveis (\$/tonelada)



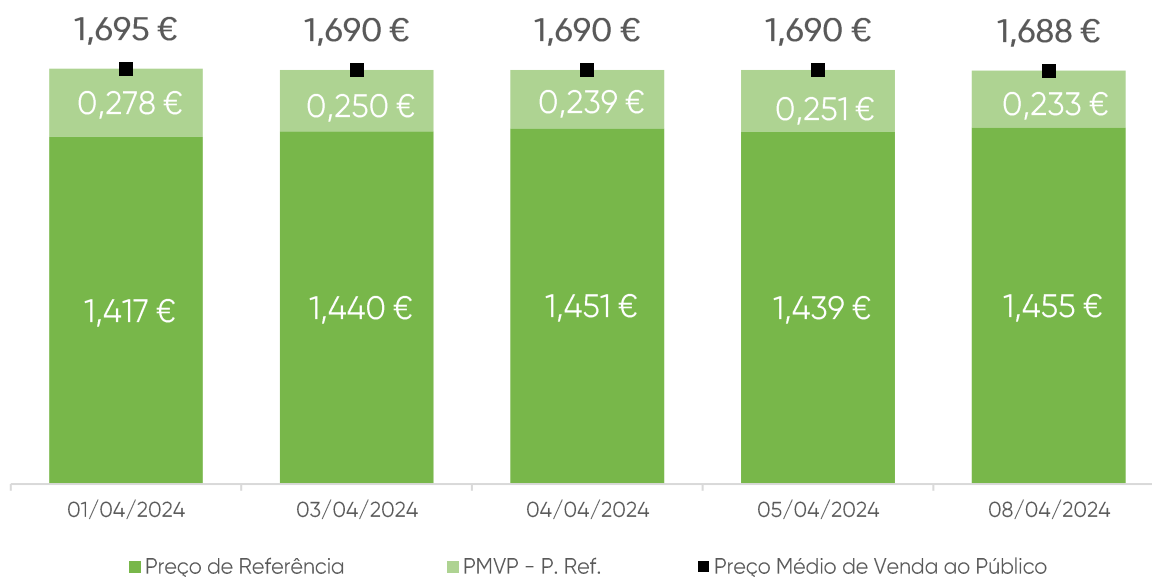
Fonte: Bloomberg

Evolução das Cotações dos Combustíveis (€/tonelada)



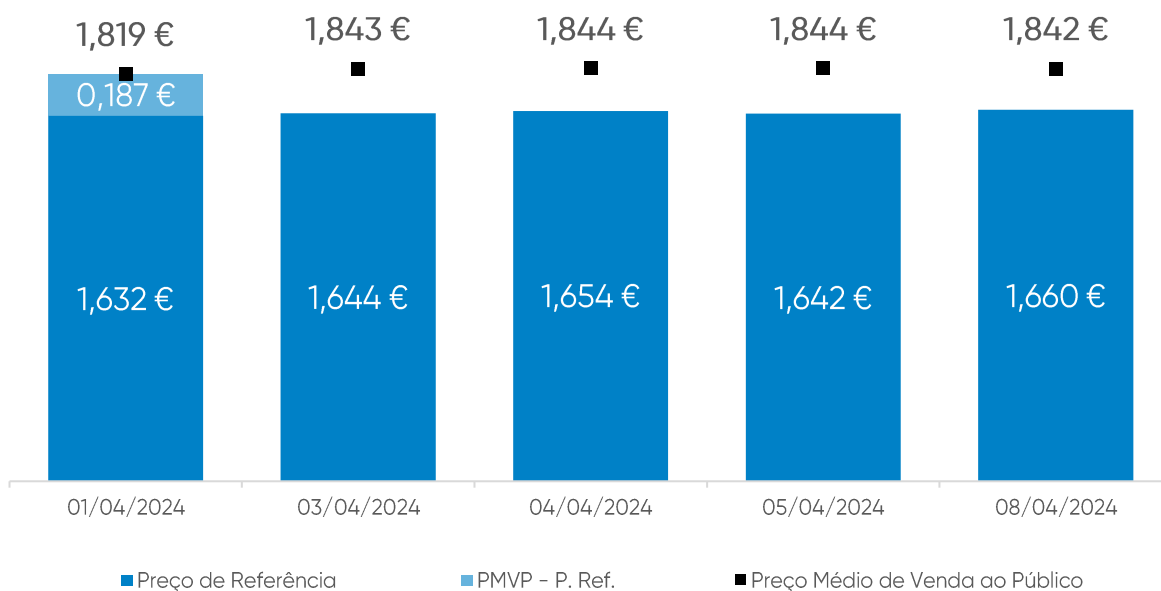
Fonte: Bloomberg

Gasóleo rodoviário (€/litro)



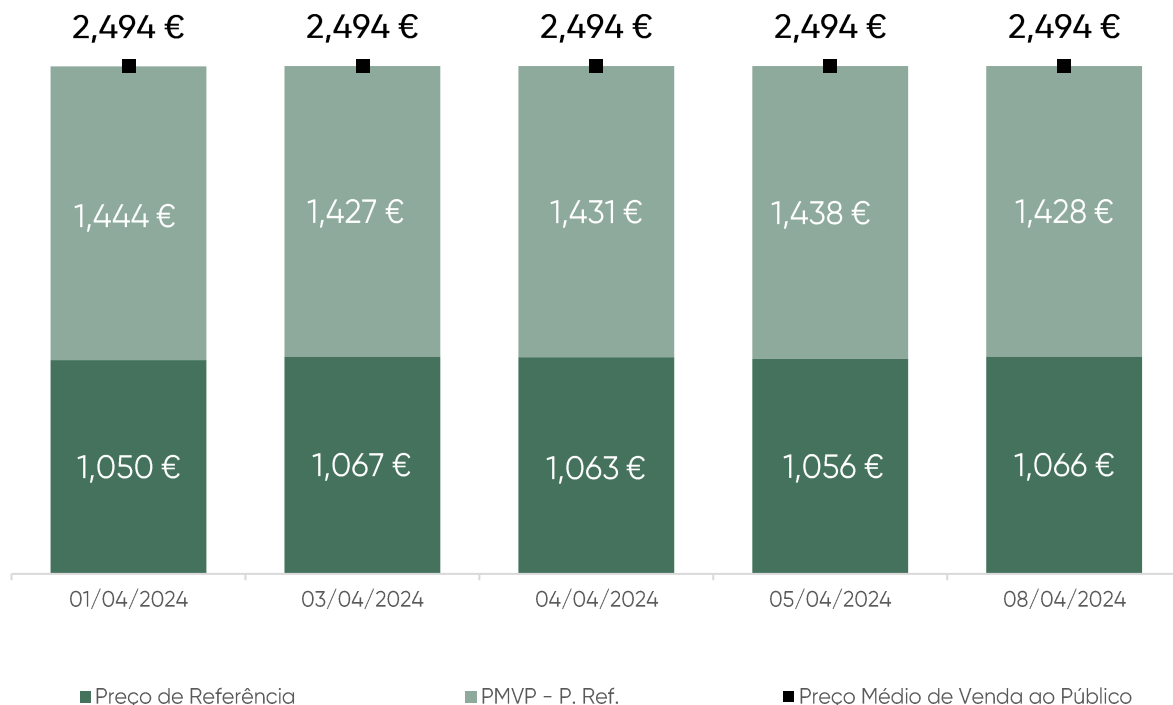
Fonte: ENSE

Gasolina 95 (€/litro)



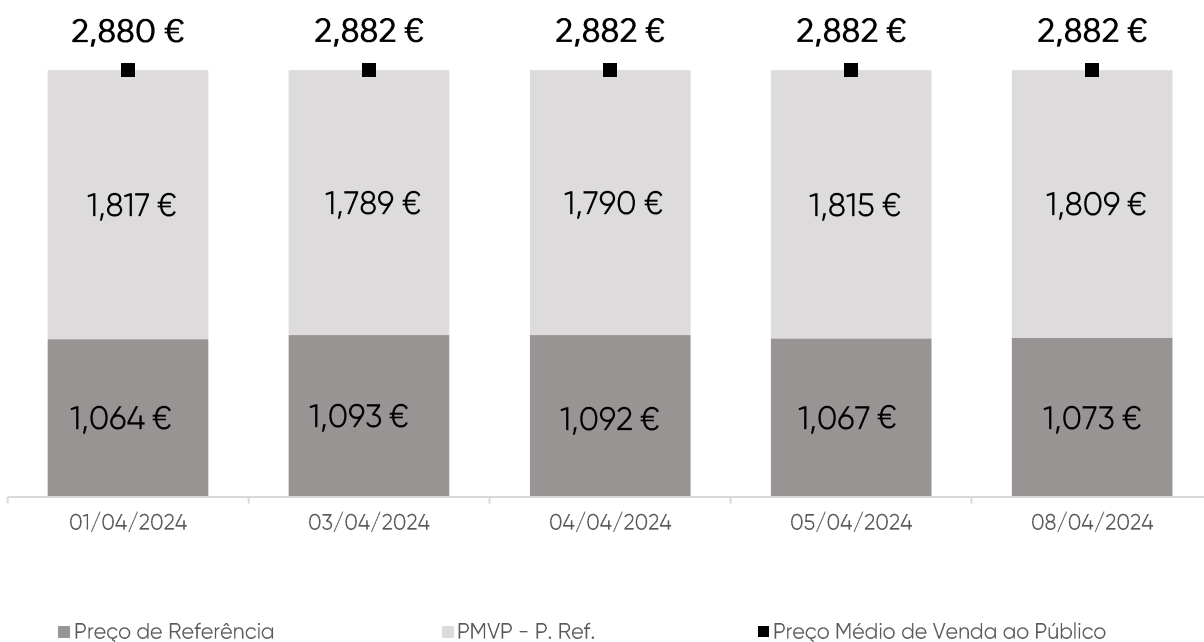
Fonte: ENSE

GPL Butano (€/kg)



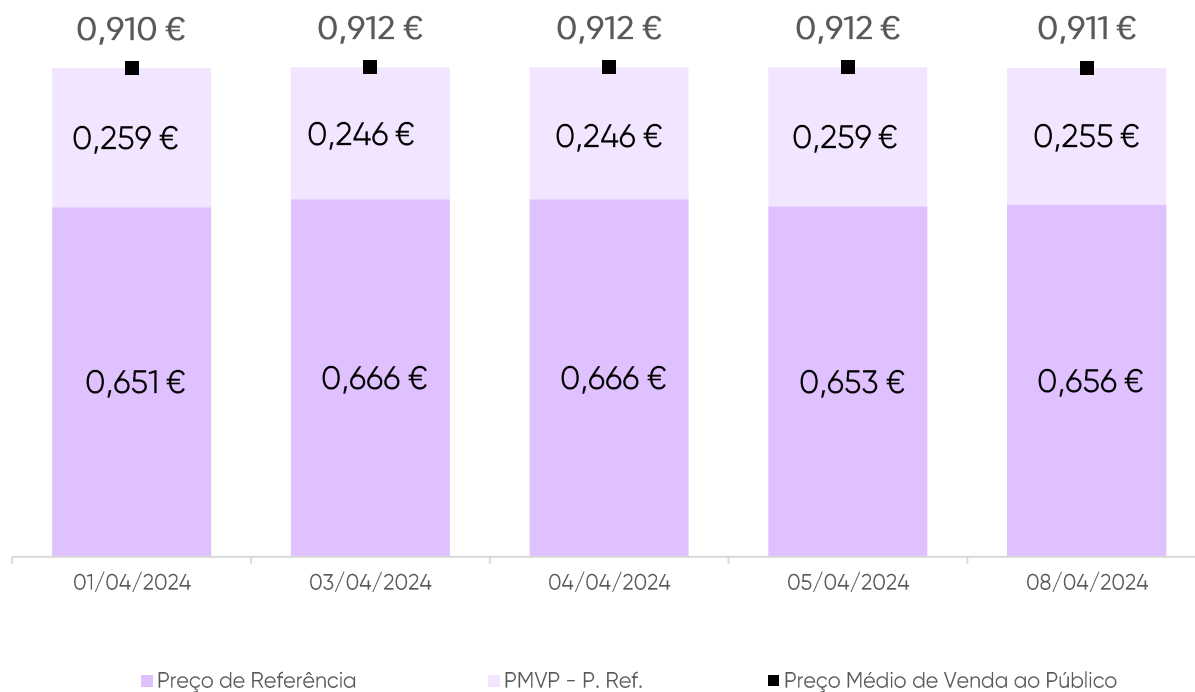
Fonte: ENSE

GPL Propano (€/kg)



Fonte: ENSE

GPL Auto (€/litro)



Fonte: ENSE

Média Semanal

No contexto desta análise, a média semanal tem por base o período de segunda-feira da semana anterior à data da publicação deste relatório, à segunda-feira da semana em que é publicado. Complementarmente, analisa-se o conceito da diferença entre o Preço Médio de Venda ao Público e o Preço de Referência, e a sua evolução no período identificado.

Combustível	Preço antes de Impostos	Preço Referência	PMVP-P. Ref.	PMVP
Gasolina	0,761 €	1,647 €	0,192 €	1,838 €
Gasóleo	0,728 €	1,440 €	0,250 €	1,691 €
GPL Butano	0,623 €	1,061 €	1,433 €	2,494 €
GPL Propano	0,633 €	1,078 €	1,804 €	2,882 €
GPL Auto	0,324 €	0,658 €	0,253 €	0,911 €

Fonte: ENSE

Variação semanal

Diferença entre a média semanal atual e a média semanal da semana anterior.

Combustível	Preço antes de Impostos	Preço Referência	PMVP-P. Ref.	PMVP
Gasolina	0,018 €	0,022 €	0,004 €	0,026 €
Gasóleo	0,017 €	0,021 €	-0,024 €	-0,003 €
GPL Butano	-0,010 €	-0,012 €	0,013 €	0,001 €
GPL Propano	0,001 €	0,001 €	0,001 €	0,002 €
GPL Auto	0,000 €	0,000 €	0,001 €	0,001 €

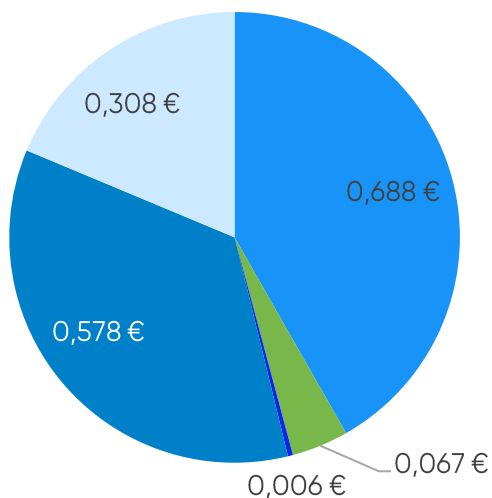
Fonte: ENSE

Taxa de variação entre a média semanal atual e a da semana anterior.

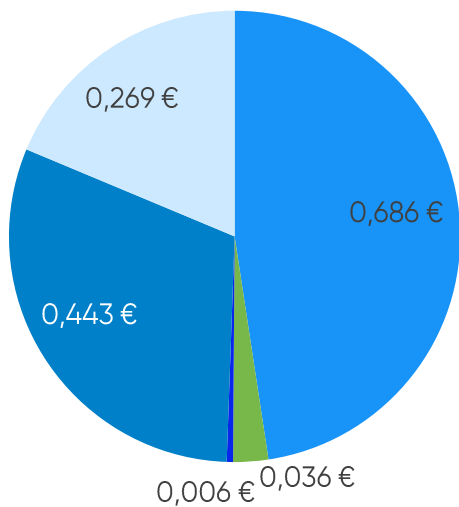
Combustível	Preço antes de Impostos	Preço Referência	PMVP-P. Ref.	PMVP
Gasolina	2,38%	1,34%	2,16%	1,42%
Gasóleo	2,42%	1,49%	-8,80%	-0,18%
GPL Butano	-1,59%	-1,15%	0,95%	0,04%
GPL Propano	0,08%	0,06%	0,05%	0,05%
GPL Auto	0,08%	0,05%	0,34%	0,13%

Fonte: ENSE

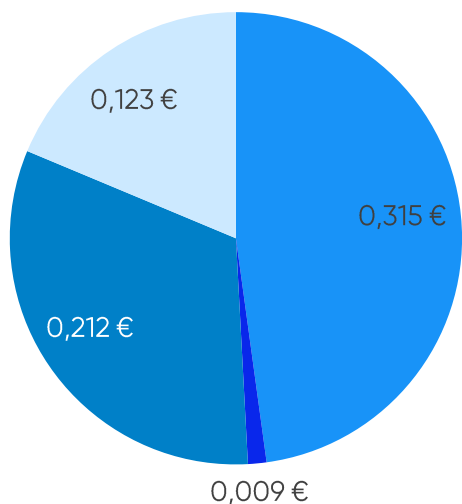
Gasolina



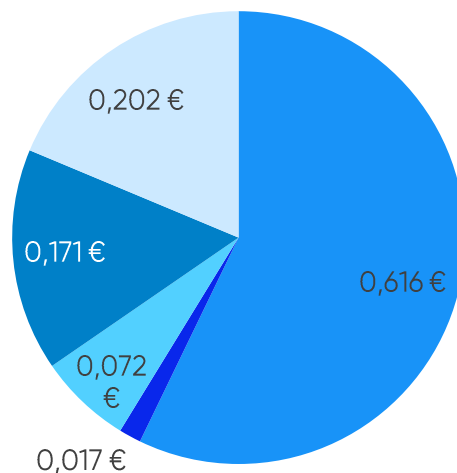
Gasóleo



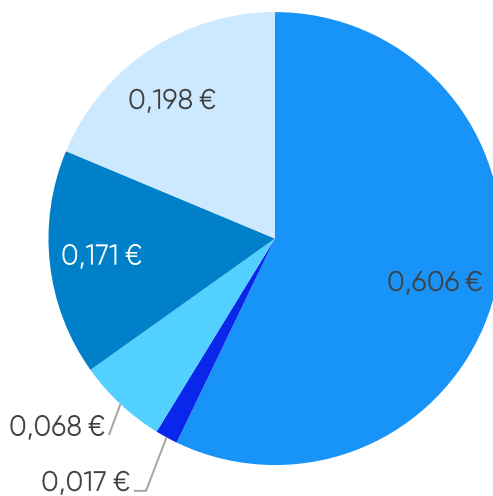
GPL Auto



GPL Propano



GPL Butano



■ Preço + Frete (CIF Lisboa)

■ Descarga, armazenagem e reservas

■ ISP

■ Adicional por incorporação de biocombustível

■ Enchimento

■ IVA

Média Semanal

A média semanal tem por base o período de segunda-feira da semana anterior à data da publicação deste relatório, à segunda-feira da semana em que é publicado.

Combustível	Preço + Frete (CIF Lisboa)	Adicional por incorporação de biocombustível	Descarga, armazenagem e reservas	Enchimento	ISP	IVA	Preço de Referência
Gasolina	0,688 €	0,067 €	0,006 €	0,000 €	0,578 €	0,308 €	1,647 €
Gasóleo	0,686 €	0,036 €	0,006 €	0,000 €	0,443 €	0,269 €	1,440 €
GPL Butano	0,606 €	0,000 €	0,017 €	0,068 €	0,171 €	0,198 €	1,061 €
GPL Propano	0,616 €	0,000 €	0,017 €	0,072 €	0,171 €	0,202 €	1,078 €
GPL Auto	0,315 €	0,000 €	0,009 €	0,000 €	0,212 €	0,123 €	0,658 €

Fonte: ENSE

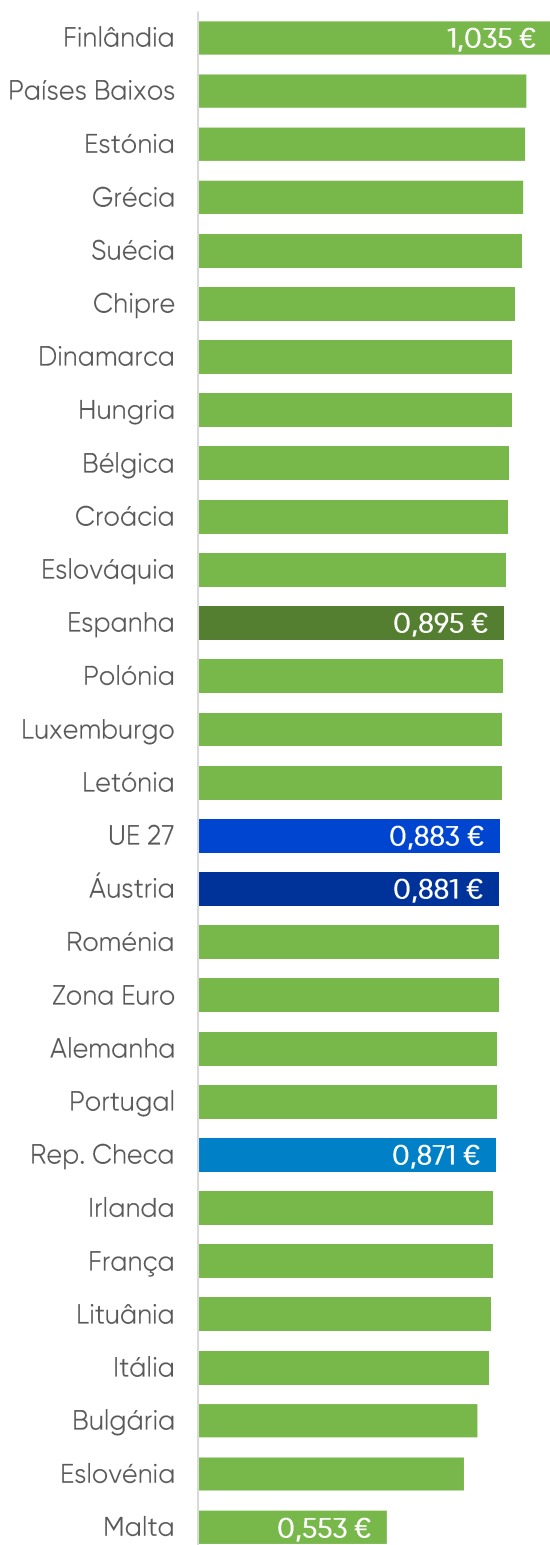
Variação semanal

Diferença entre a média semanal atual e a média semanal da semana anterior.

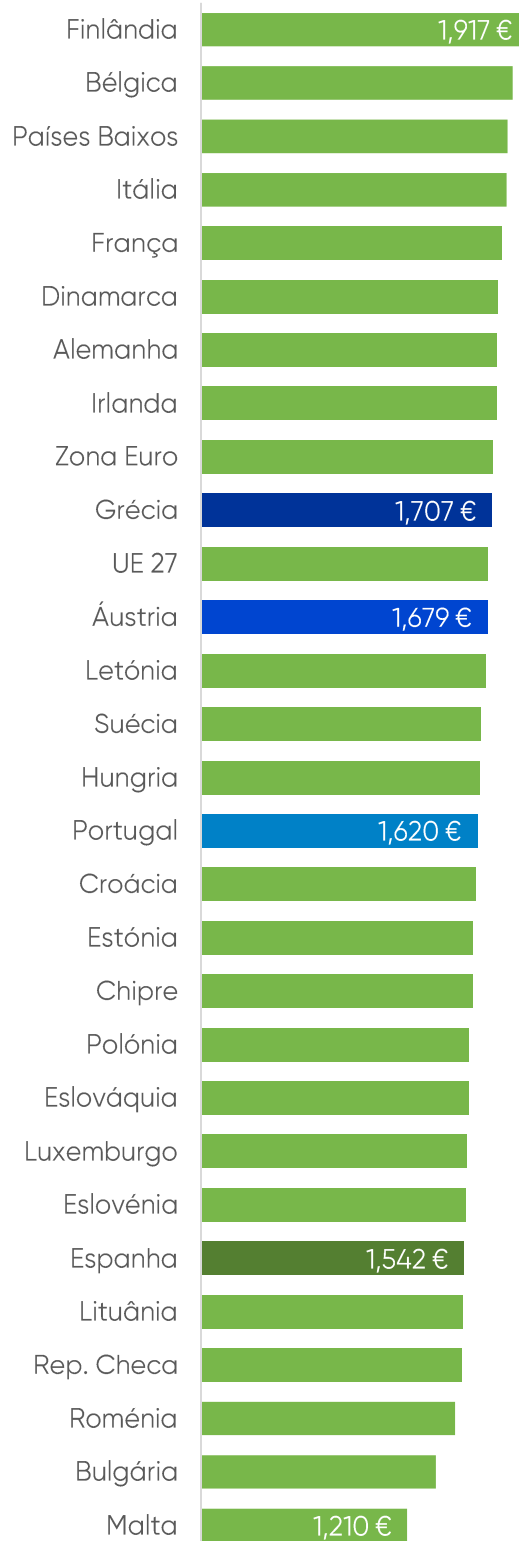
Combustível	Preço + Frete (CIF Lisboa)	Adicional por incorporação de biocombustível	Descarga, armazenagem e reservas	Enchimento	ISP	IVA	Preço de Referência
Gasolina	0,017 €	0,001 €	0,000 €	0,000 €	0,000 €	0,004 €	0,022 €
Gasóleo	0,018 €	-0,001 €	0,000 €	0,000 €	0,000 €	0,004 €	0,021 €
GPL Butano	-0,010 €	0,000 €	0,000 €	0,000 €	0,000 €	-0,002 €	-0,012 €
GPL Propano	0,001 €	0,000 €	0,000 €	0,000 €	0,000 €	0,000 €	0,001 €
GPL Auto	0,000 €	0,000 €	0,000 €	0,000 €	0,000 €	0,000 €	0,000 €

Fonte: ENSE

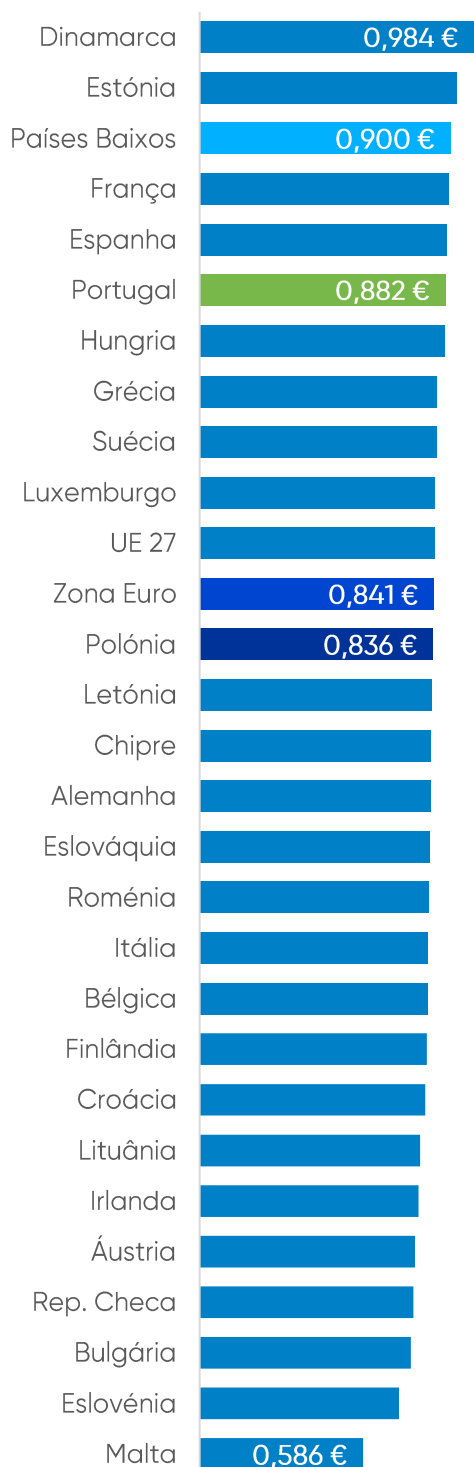
Gasóleo (€/l) | PMAI¹



Gasóleo (€/l) | PMVP²



Gasolina (€/l) | PMAI¹



Gasolina (€/l) | PMVP²

