

# Relatório Semanal sobre Combustíveis

17 de abril de 2024

## Índice

<b>I – Principais destaques .....</b>	<b>3</b>
Enquadramento Internacional .....	3
Preço .....	3
<b>II – Enquadramento Internacional .....</b>	<b>4</b>
Evolução do Preço do Brent.....	4
Taxa de câmbio Dólar/Euro.....	4
Evolução das Cotações dos Combustíveis.....	5
<b>III – Preço de Referência e Preço de Venda ao Público .....</b>	<b>6</b>
Gasóleo rodoviário.....	6
Gasolina 95.....	6
GPL Butano.....	7
GPL Propano.....	7
GPL Auto.....	8
Média Semanal.....	9
Variação Semanal.....	9
<b>IV – Decomposição do Preço de Referência .....</b>	<b>10</b>
Média Semanal.....	11
Variação Semanal.....	11
<b>V – Preços dos combustíveis em Portugal e União Europeia....</b>	<b>12</b>
Gasóleo rodoviário.....	12
Gasolina 95.....	13

Os principais pontos a destacar deste relatório semanal, são os seguintes:

## Enquadramento Internacional

A semana registou alguma volatilidade relativamente à trajetória das cotações de petróleo, registando uma variação semanal acumulada que representou uma descida de mais de 1% no WTI e de 0,8% no BRENT.

No decorrer da semana, os analistas sinalizaram alguma preocupação relativamente ao facto dos níveis de inflação puderem condicionar o calendário do início das decisões de redução das taxas de juro de referência e que poderão condicionar a procura desta matéria-prima.

Para além disso, as expectativas perante a continuação e evolução das negociações da resolução do conflito entre Israel e o Hamas ajudaram a estabilizar um pouco mais as cotações, que acabaria por ficar condicionado pelo anúncio do ataque de retaliação do Irão a Israel (que se veio a confirmar) e que poderá conduzir a um escalar deste conflito.

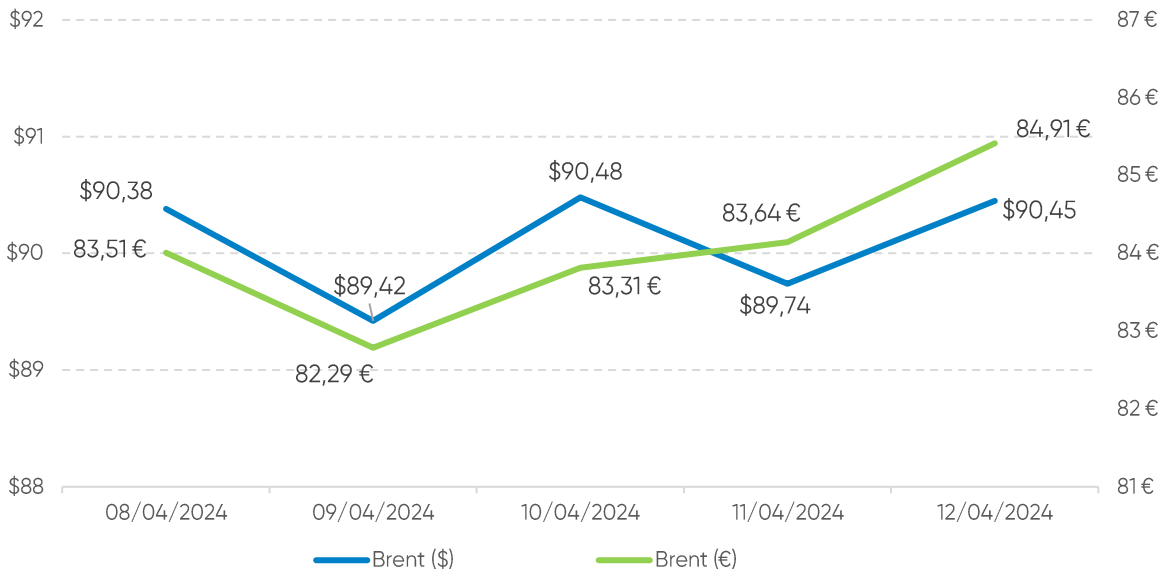
É de destacar ainda a decisão do México de restringir as exportações desta matéria-prima para abastecer as suas refinarias e a revisão, em baixa, da AIE, do crescimento da procura global desta matéria-prima.

## Preço

O cenário do lado da oferta do mercado refletiu estas oscilações, tendo o petróleo Brent começado a semana a valer \$90,38 (fecho da primeira sessão) e encerrado a sessão de 12 de abril a valer \$90,45 (um ligeiro acréscimo de \$0,07).

Quanto aos preços de referência ENSE, entre os dias 8 e 15 de abril de 2024, registaram uma redução de 1,1 cts/l no gasóleo simples e um aumento de 3,4 cts/l na gasolina simples. No mesmo período, o PMVP do gasóleo simples e da gasolina 95 subiu 2,6 cts/l e 1,3 cts/l, respetivamente.

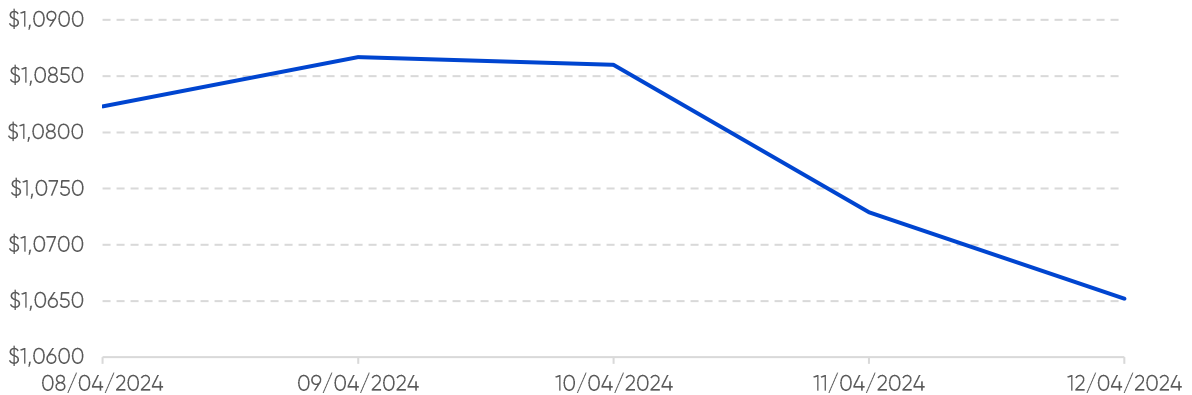
## Evolução do Preço do Brent por barril



Fonte: Bloomberg

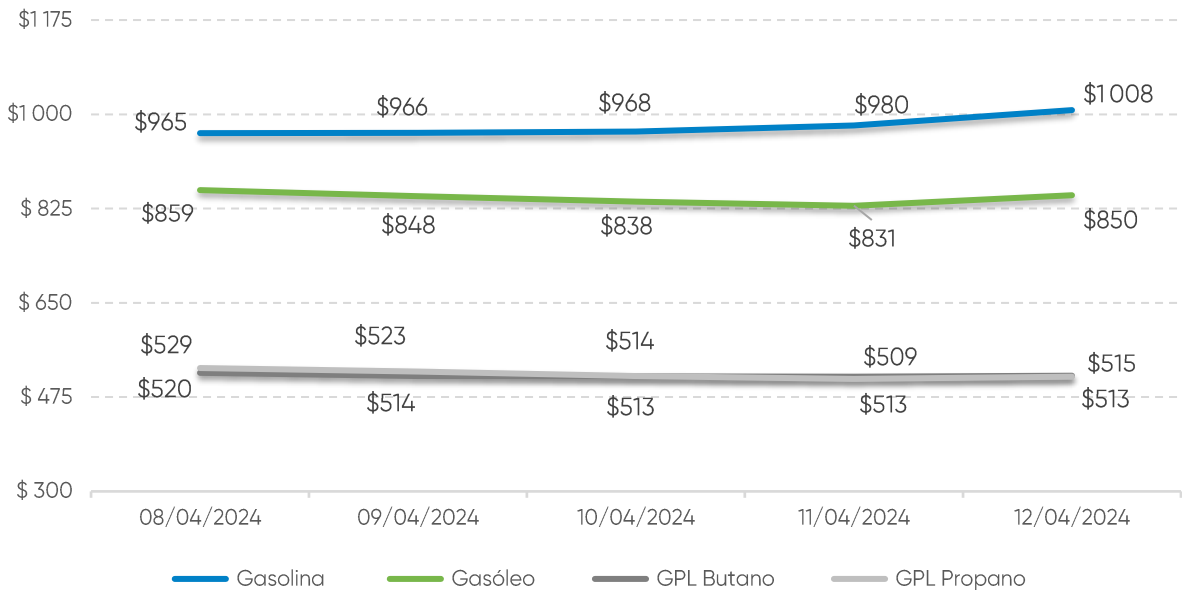
## Taxa de câmbio Dólar / Euro

USD \$ /EUR €



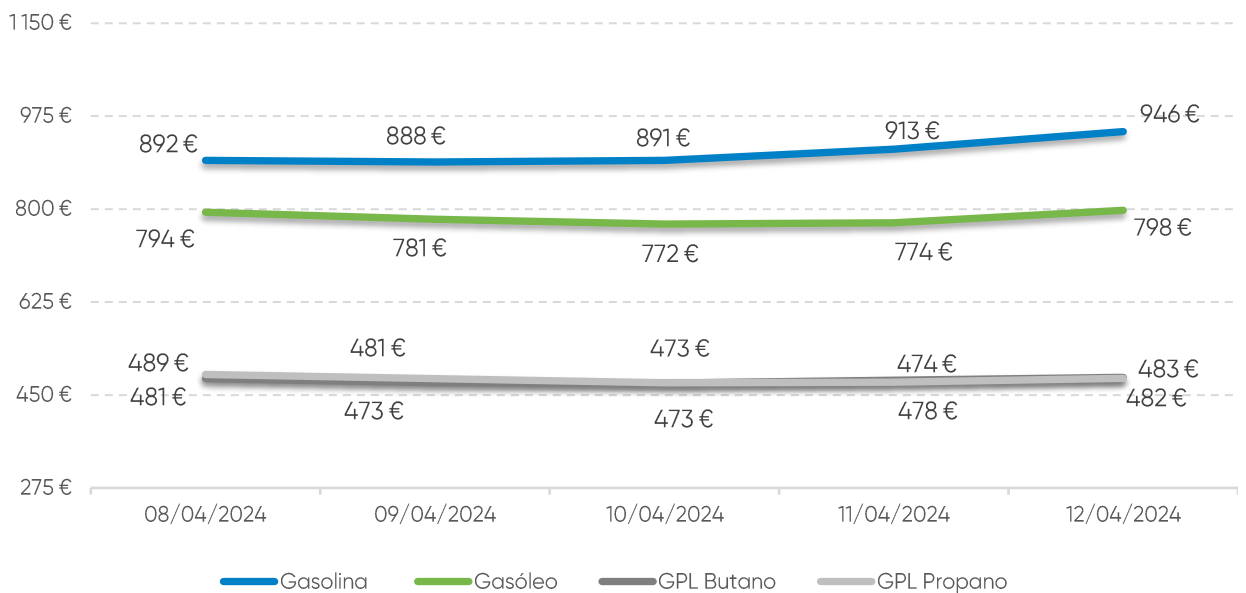
Fonte: Banco de Portugal

### Evolução das Cotações dos Combustíveis (\$/tonelada)



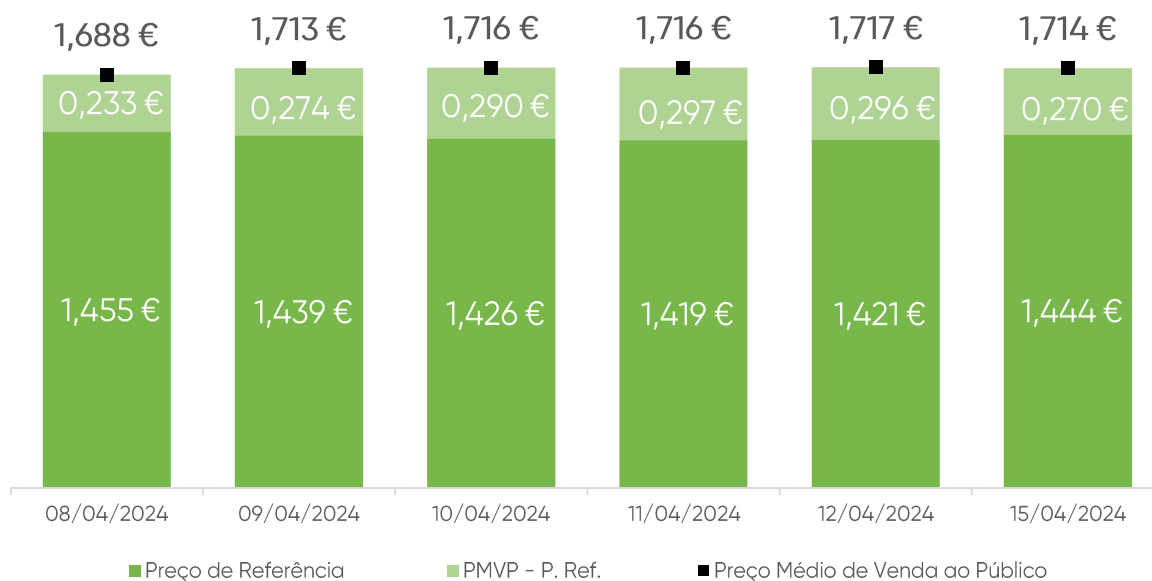
Fonte: Bloomberg

### Evolução das Cotações dos Combustíveis (€/tonelada)



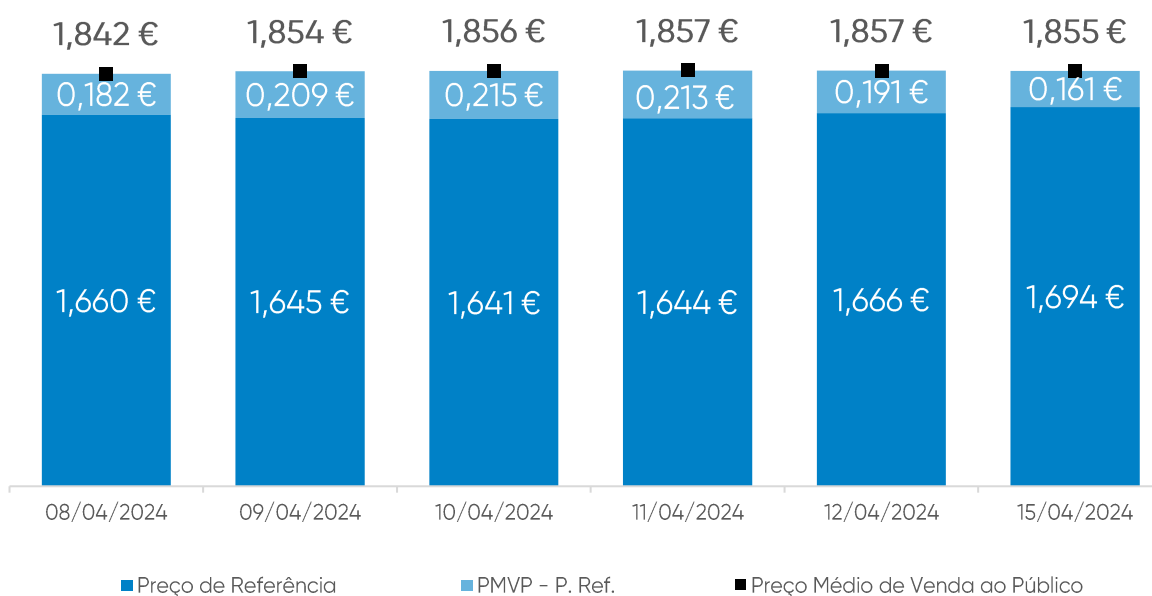
Fonte: Bloomberg

### Gasóleo rodoviário (€/litro)



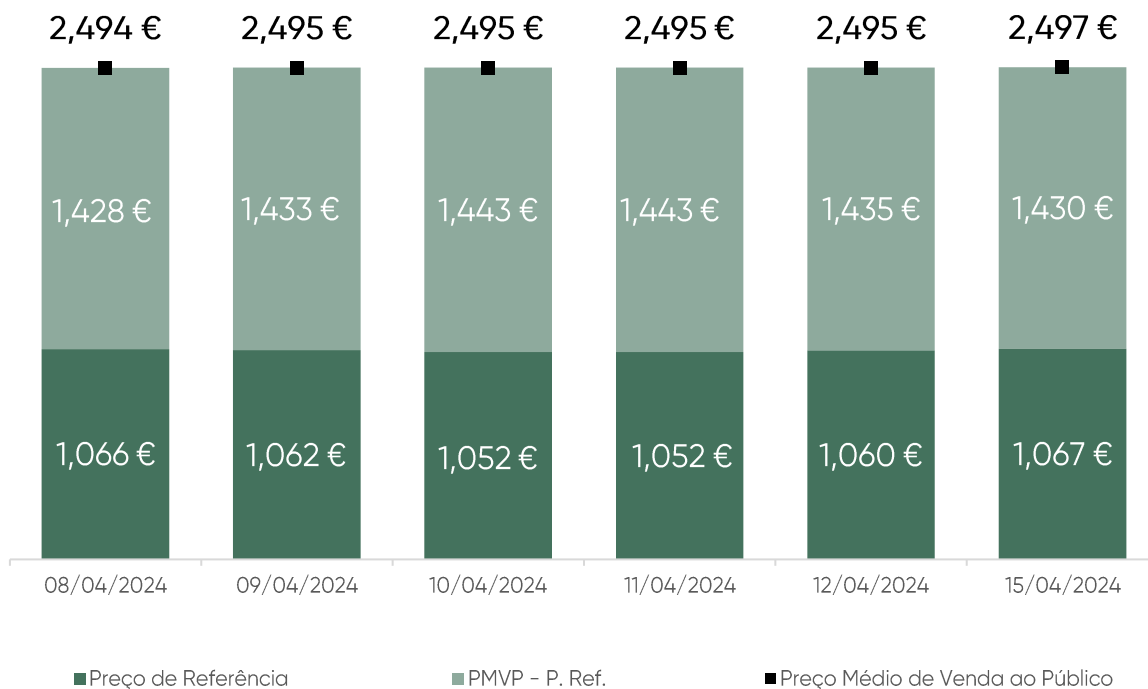
Fonte: ENSE

### Gasolina 95 (€/litro)



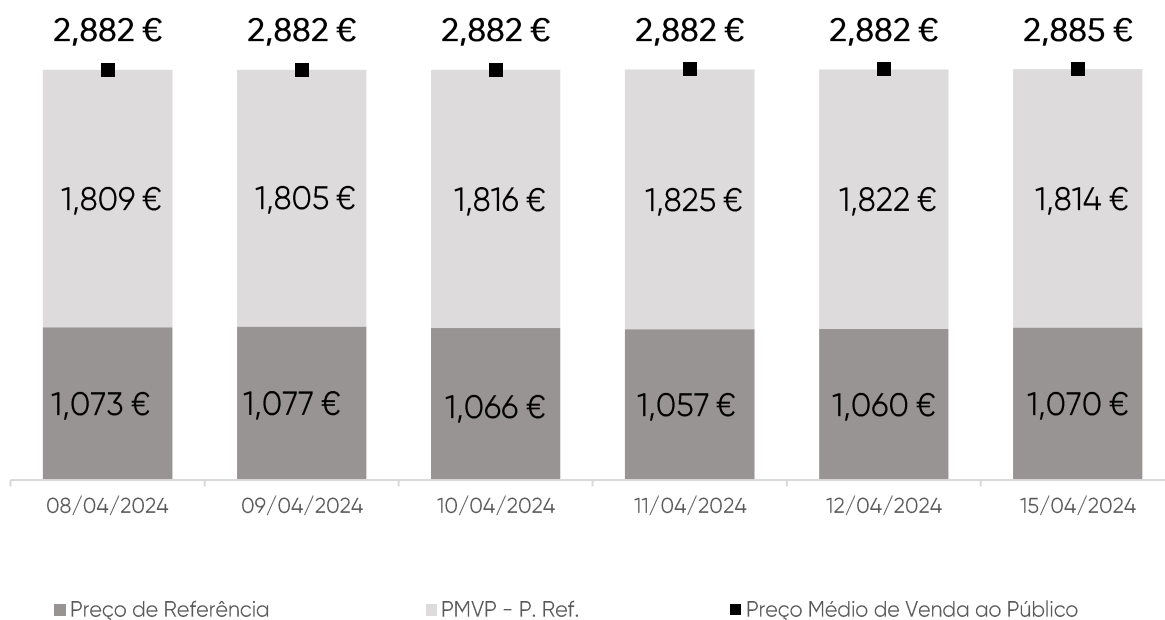
Fonte: ENSE

### GPL Butano (€/kg)



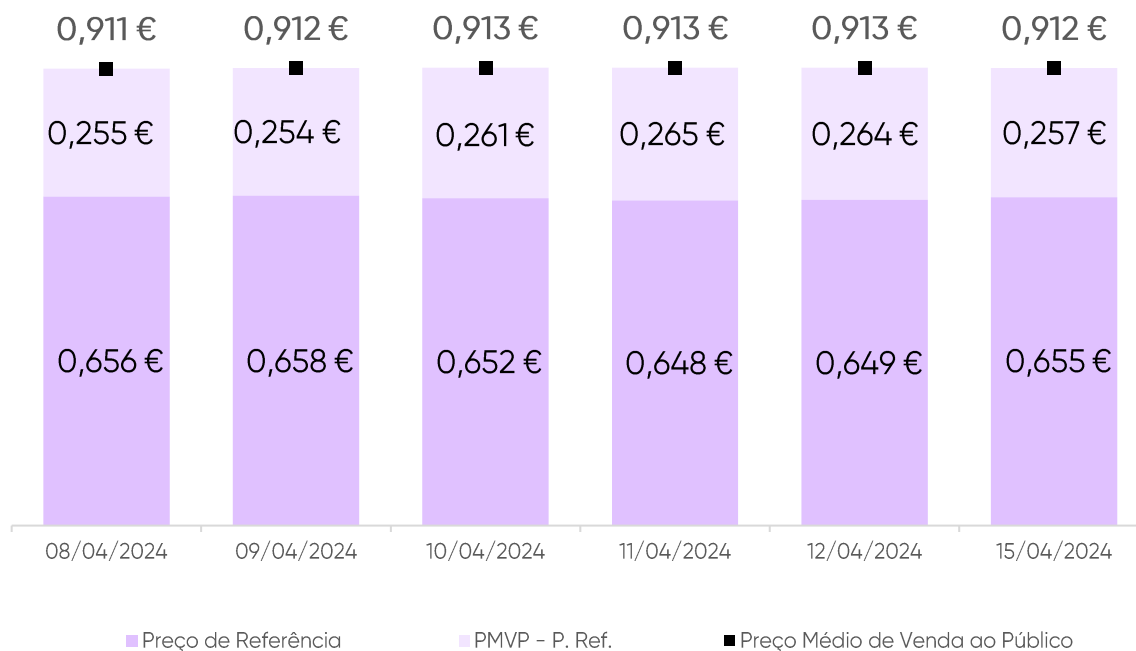
Fonte: ENSE

### GPL Propano (€/kg)



Fonte: ENSE

## GPL Auto (€/litro)



Fonte: ENSE



## Média Semanal

No contexto desta análise, a média semanal tem por base o período de segunda-feira da semana anterior à data da publicação deste relatório, à segunda-feira da semana em que é publicado. Complementarmente, analisa-se o conceito da diferença entre o Preço Médio de Venda ao Público e o Preço de Referência, e a sua evolução no período identificado.

Combustível	Preço antes de Impostos	Preço Referência	PMVP-P. Ref.	PMVP
Gasolina	0,770 €	1,658 €	0,195 €	1,854 €
Gasóleo	0,723 €	1,434 €	0,277 €	1,711 €
GPL Butano	0,623 €	1,060 €	1,435 €	2,495 €
GPL Propano	0,625 €	1,067 €	1,815 €	2,882 €
GPL Auto	0,319 €	0,653 €	0,259 €	0,912 €

Fonte: ENSE

## Variação semanal

Diferença entre a média semanal atual e a média semanal da semana anterior.

Combustível	Preço antes de Impostos	Preço Referência	PMVP-P. Ref.	PMVP
Gasolina	0,010 €	0,012 €	0,003 €	0,015 €
Gasóleo	-0,005 €	-0,006 €	0,026 €	0,020 €
GPL Butano	-0,001 €	-0,001 €	0,002 €	0,001 €
GPL Propano	-0,008 €	-0,010 €	0,011 €	0,001 €
GPL Auto	-0,004 €	-0,005 €	0,006 €	0,001 €

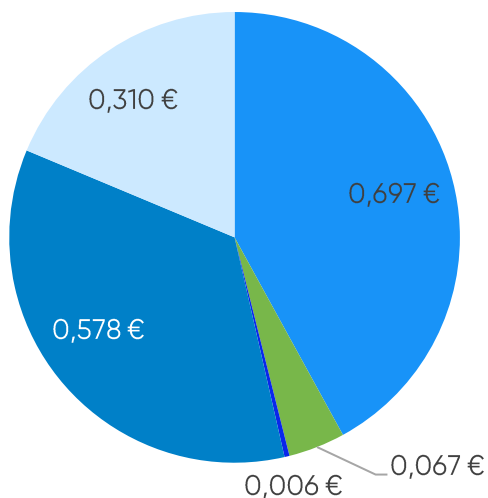
Fonte: ENSE

Taxa de variação entre a média semanal atual e a da semana anterior.

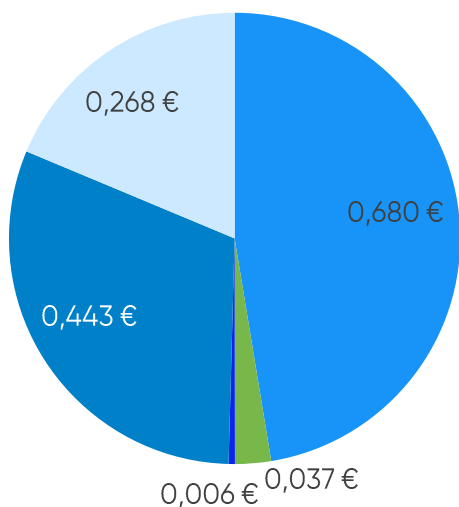
Combustível	Preço antes de Impostos	Preço Referência	PMVP-P. Ref.	PMVP
Gasolina	1,25%	0,71%	1,76%	0,82%
Gasóleo	-0,69%	-0,43%	10,49%	1,19%
GPL Butano	-0,09%	-0,06%	0,12%	0,04%
GPL Propano	-1,34%	-0,97%	0,63%	0,03%
GPL Auto	-1,34%	-0,81%	2,47%	0,10%

Fonte: ENSE

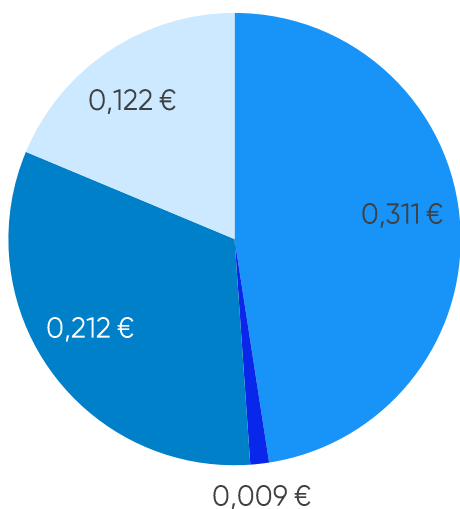
Gasolina



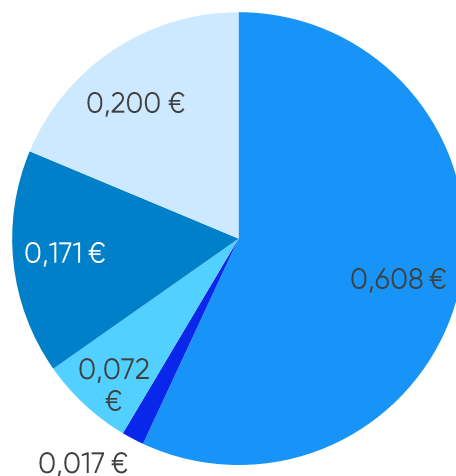
Gasóleo



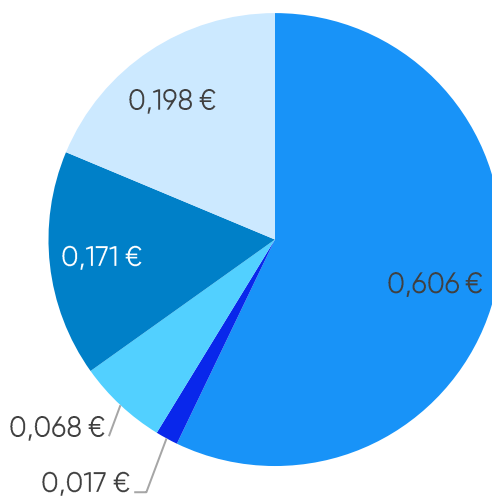
GPL Auto



GPL Propano



GPL Butano



■ Preço + Frete (CIF Lisboa)

■ Descarga, armazenagem e reservas

■ ISP

■ Adicional por incorporação de biocombustível

■ Enchimento

■ IVA

## Média Semanal

A média semanal tem por base o período de segunda-feira da semana anterior à data da publicação deste relatório, à segunda-feira da semana em que é publicado.

Combustível	Preço + Frete (CIF Lisboa)	Adicional por incorporação de biocombustível	Descarga, armazenagem e reservas	Enchimento	ISP	IVA	Preço de Referência
Gasolina	0,697 €	0,067 €	0,006 €	0,000 €	0,578 €	0,310 €	<b>1,658 €</b>
Gasóleo	0,680 €	0,037 €	0,006 €	0,000 €	0,443 €	0,268 €	<b>1,434 €</b>
GPL Butano	0,606 €	0,000 €	0,017 €	0,068 €	0,171 €	0,198 €	<b>1,060 €</b>
GPL Propano	0,608 €	0,000 €	0,017 €	0,072 €	0,171 €	0,200 €	<b>1,067 €</b>
GPL Auto	0,311 €	0,000 €	0,009 €	0,000 €	0,212 €	0,122 €	<b>0,653 €</b>

Fonte: ENSE

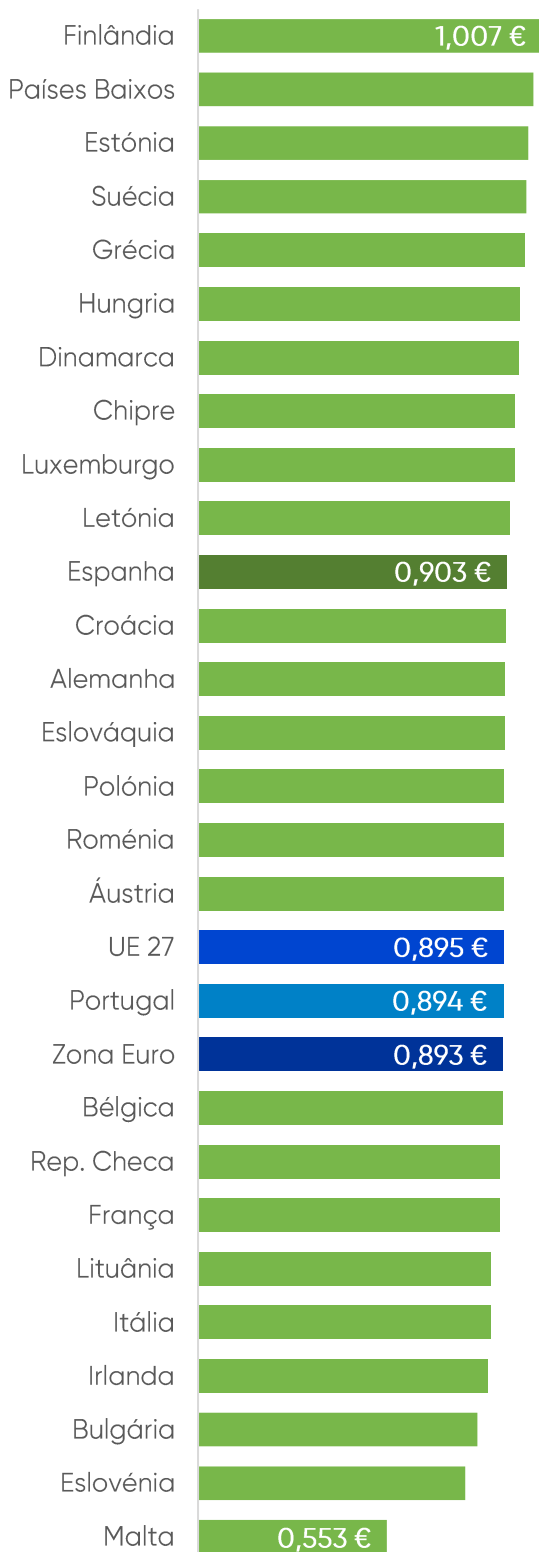
## Variação semanal

Diferença entre a média semanal atual e a média semanal da semana anterior.

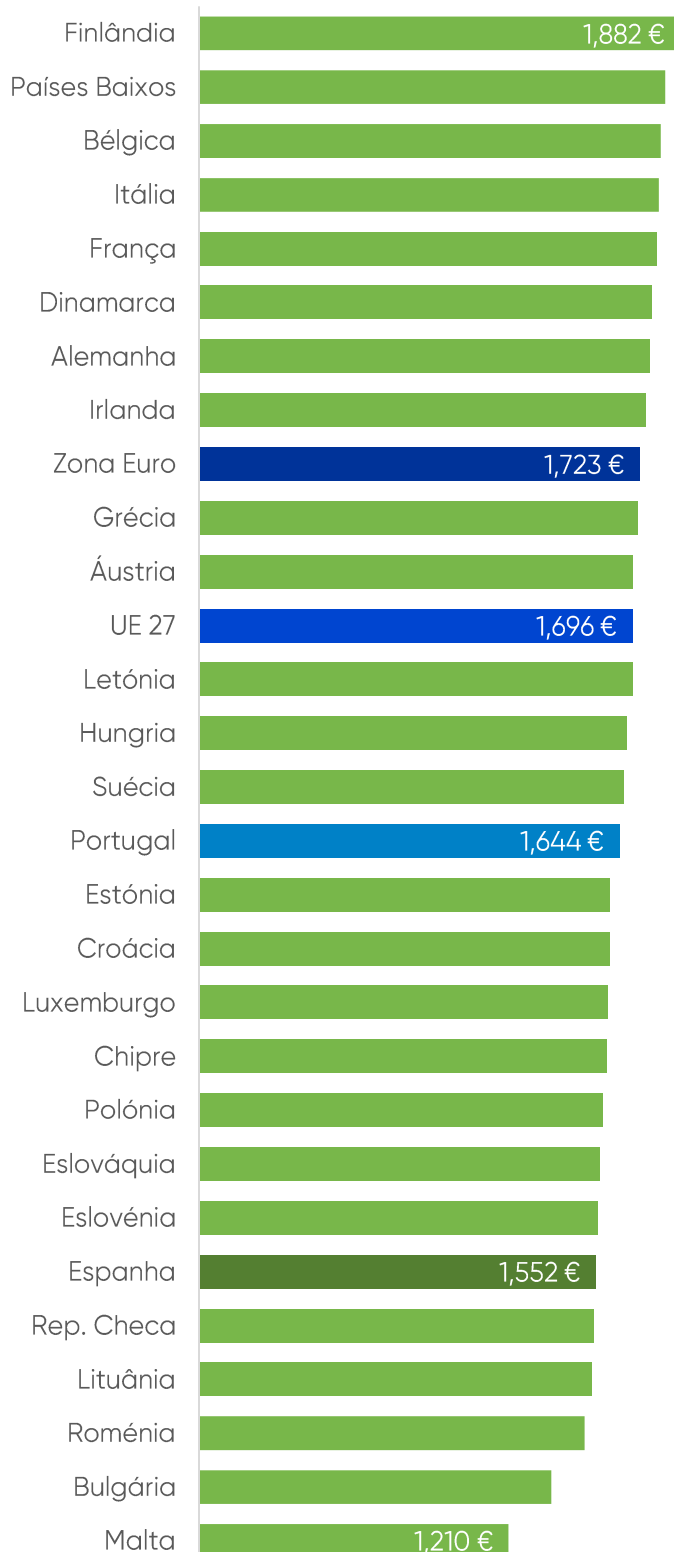
Combustível	Preço + Frete (CIF Lisboa)	Adicional por incorporação de biocombustível	Descarga, armazenagem e reservas	Enchimento	ISP	IVA	Preço de Referência
Gasolina	0,009 €	0,000 €	0,000 €	0,000 €	0,000 €	0,002 €	<b>0,012 €</b>
Gasóleo	-0,006 €	0,001 €	0,000 €	0,000 €	0,000 €	-0,001 €	<b>-0,006 €</b>
GPL Butano	-0,001 €	0,000 €	0,000 €	0,000 €	0,000 €	0,000 €	<b>-0,001 €</b>
GPL Propano	-0,008 €	0,000 €	0,000 €	0,000 €	0,000 €	-0,002 €	<b>-0,010 €</b>
GPL Auto	-0,004 €	0,000 €	0,000 €	0,000 €	0,000 €	-0,001 €	<b>-0,005 €</b>

Fonte: ENSE

### Gasóleo (€/l) | PMAI<sup>1</sup>



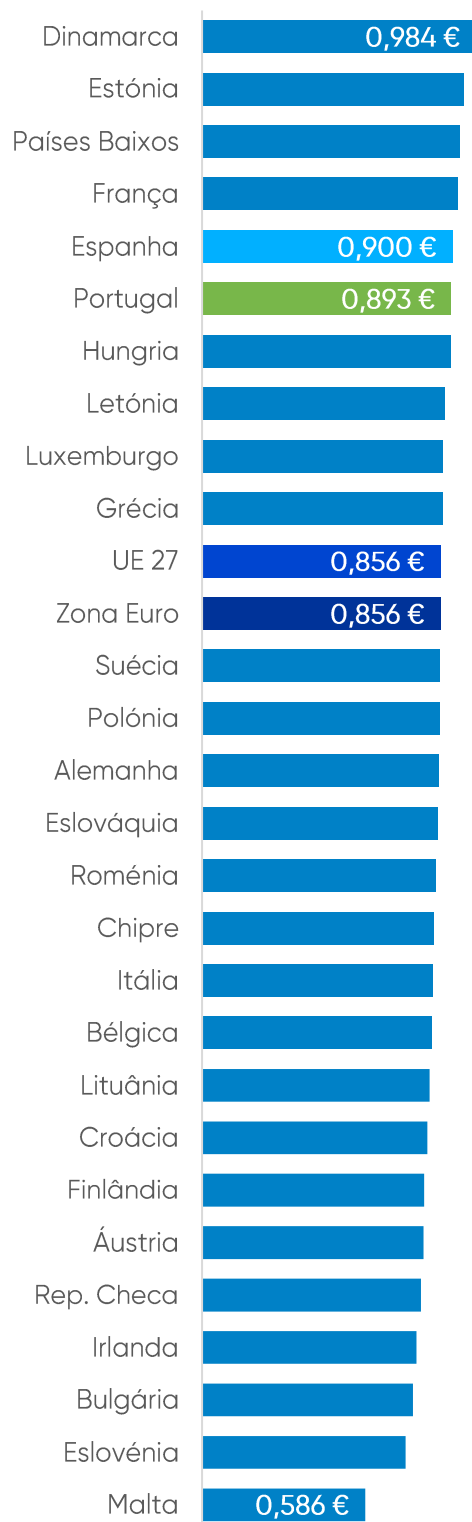
### Gasóleo (€/l) | PMVP<sup>2</sup>



<sup>1</sup>PMAI – Preço Médio Antes de Imposto | <sup>2</sup>PMPV – Preço Médio de Venda ao Público

Fonte: Comissão Europeia

### Gasolina (€/l) | PMAI<sup>1</sup>



### Gasolina (€/l) | PMVP<sup>2</sup>

