

Relatório Semanal sobre Combustíveis

24 de abril de 2024

Índice

I – Principais destaques	3
Enquadramento Internacional	3
Preço	3
II – Enquadramento Internacional	4
Evolução do Preço do Brent.....	4
Taxa de câmbio Dólar/Euro.....	4
Evolução das Cotações dos Combustíveis.....	5
III – Preço de Referência e Preço de Venda ao Público	6
Gasóleo rodoviário.....	6
Gasolina 95.....	6
GPL Butano.....	7
GPL Propano.....	7
GPL Auto.....	8
Média Semanal.....	9
Variação Semanal.....	9
IV – Decomposição do Preço de Referência	10
Média Semanal.....	11
Variação Semanal.....	11
V – Preços dos combustíveis em Portugal e União Europeia....	12
Gasóleo rodoviário.....	12
Gasolina 95.....	13

Os principais pontos a destacar deste relatório semanal, são os seguintes:

Enquadramento Internacional

A semana registou uma descida das cotações de petróleo, com o BRENT a alcançar mínimos de 3 semanas, numa altura em que os mercados mostram estar na expectativa quanto à evolução da situação no Médio Oriente, ao mesmo tempo que continuam os esforços diplomáticos para se evitar uma indesejável escalada que poderá ter impactos sérios no comércio a nível global.

No decorrer da semana, os mercados e investidores seguiram ainda a possibilidade de ser novamente implementada pelos EUA uma sanção às exportações petrolíferas venezuelanas, enquanto que a UE acordou um pacote de sanções económicas ao Irão.

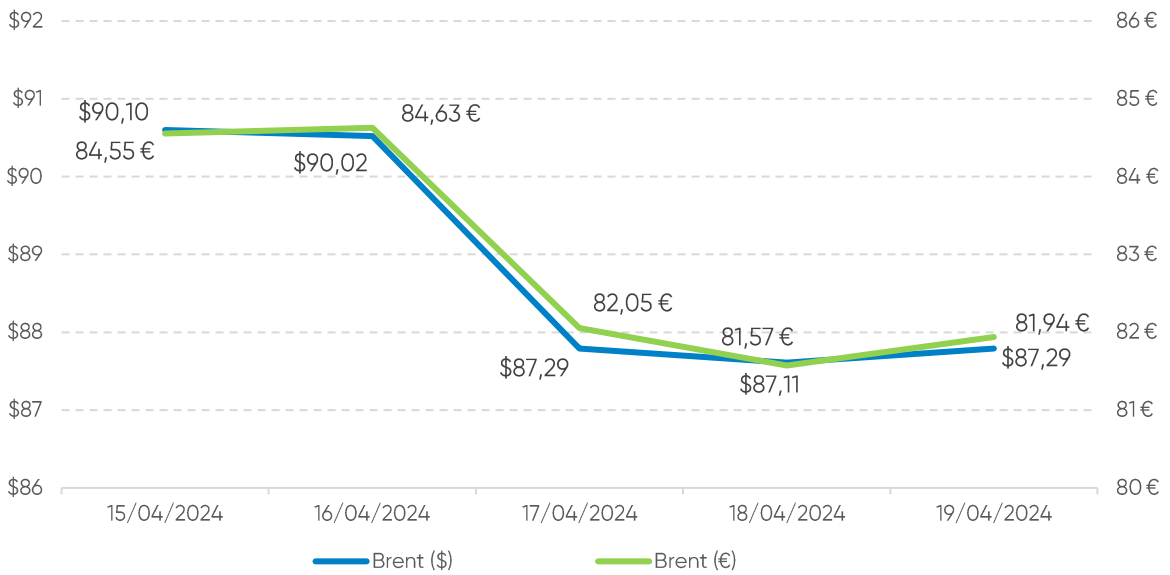
Além disso, foi igualmente tornada pública a informação de um aumento acima do esperado dos *stocks* norte-americanos de crude (+2,735 milhões de barris face a uma previsão de +600 mil barris), factos que ajudaram a pressionar em baixa a formação dos preços desta matéria-prima nos principais mercados internacionais.

Preço

O cenário do lado da oferta do mercado refletiu estas oscilações, tendo o petróleo Brent começado a semana a valer \$90,10 (fecho da primeira sessão) e encerrado a sessão de 19 de abril a valer \$87,29 (uma redução de \$2,81).

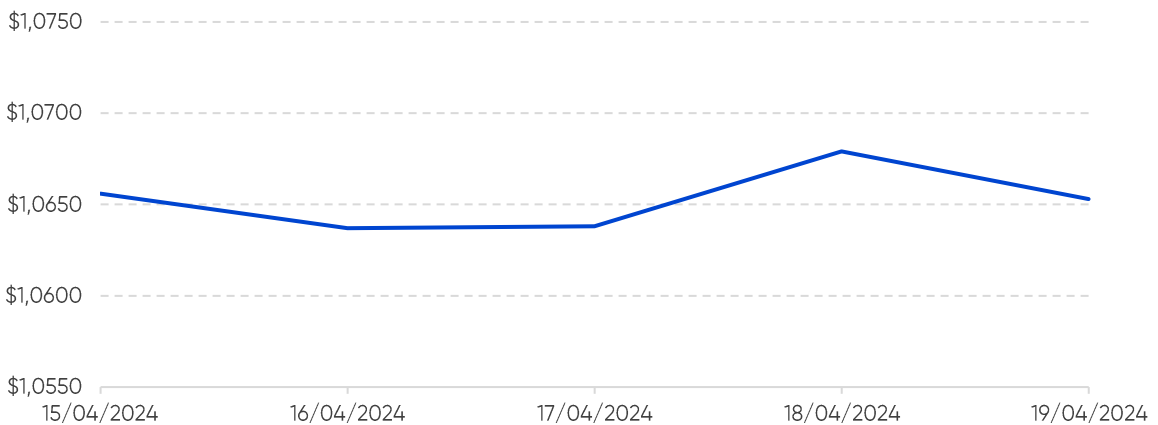
Quanto aos preços de referência ENSE, entre os dias 15 e 22 de abril de 2024, registaram uma redução de 5,0 cts/l no gasóleo simples e 4,9 cts/l na gasolina simples. No mesmo período, o PMVP do gasóleo simples e da gasolina 95 desceu 1,9 cts/l e 0,1 cts/l, respetivamente.

Evolução do Preço do Brent por barril



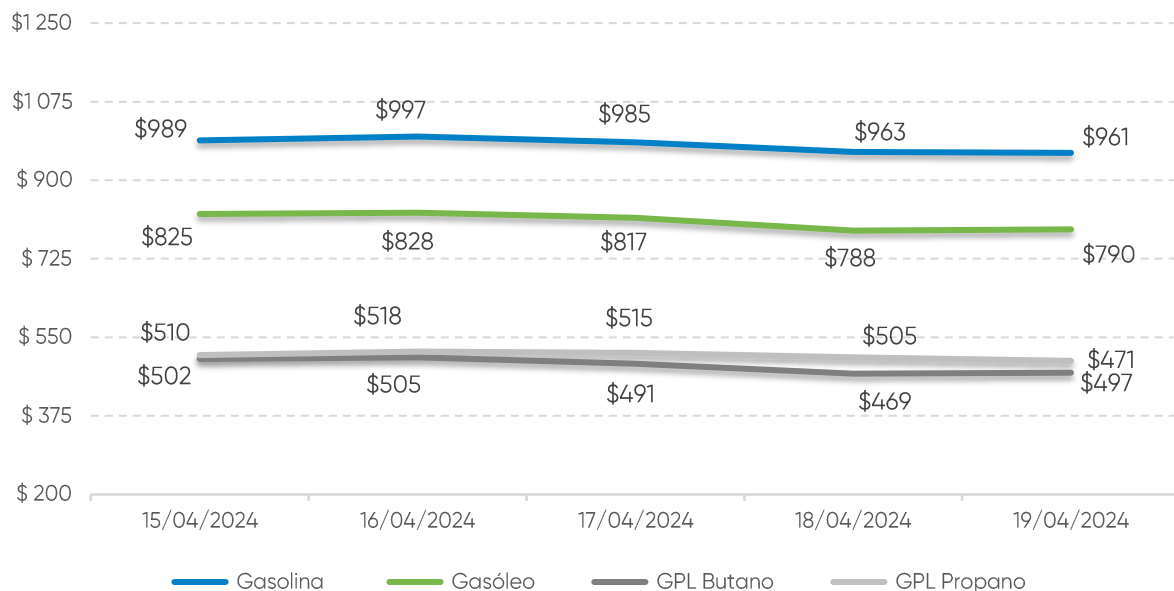
Fonte: Bloomberg

Taxa de câmbio Dólar / Euro



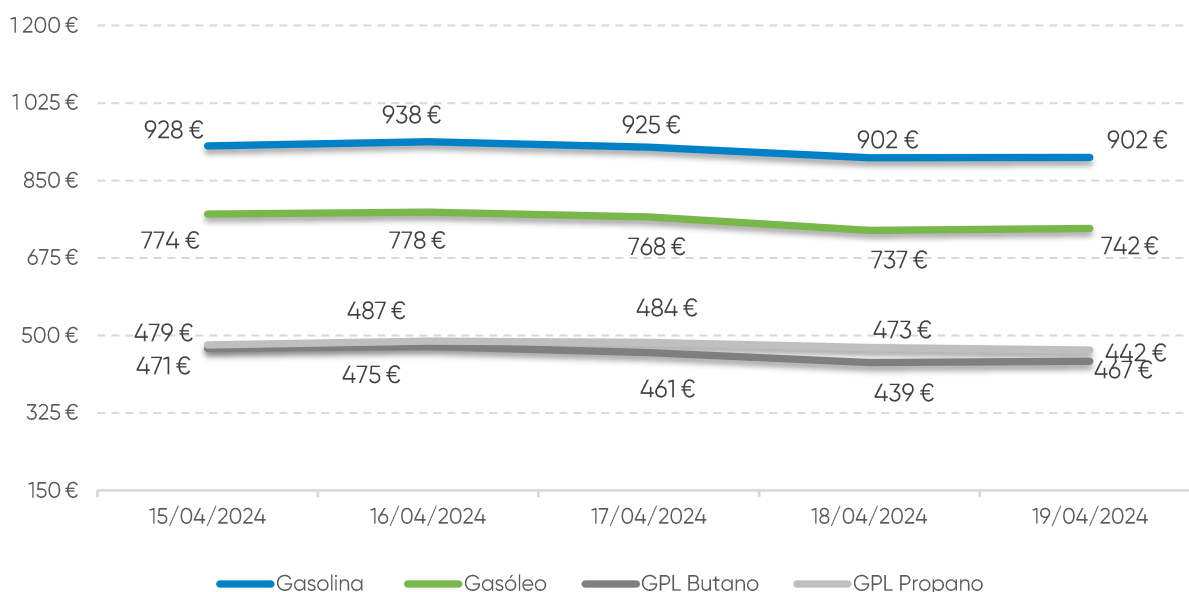
Fonte: Banco de Portugal

Evolução das Cotações dos Combustíveis (\$/tonelada)



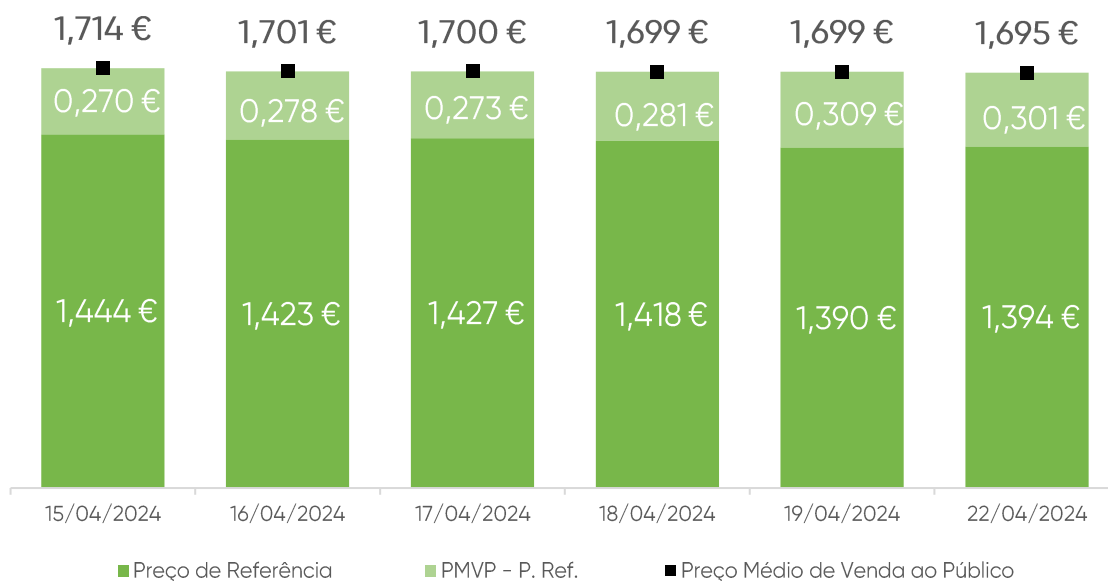
Fonte: Bloomberg

Evolução das Cotações dos Combustíveis (€/tonelada)



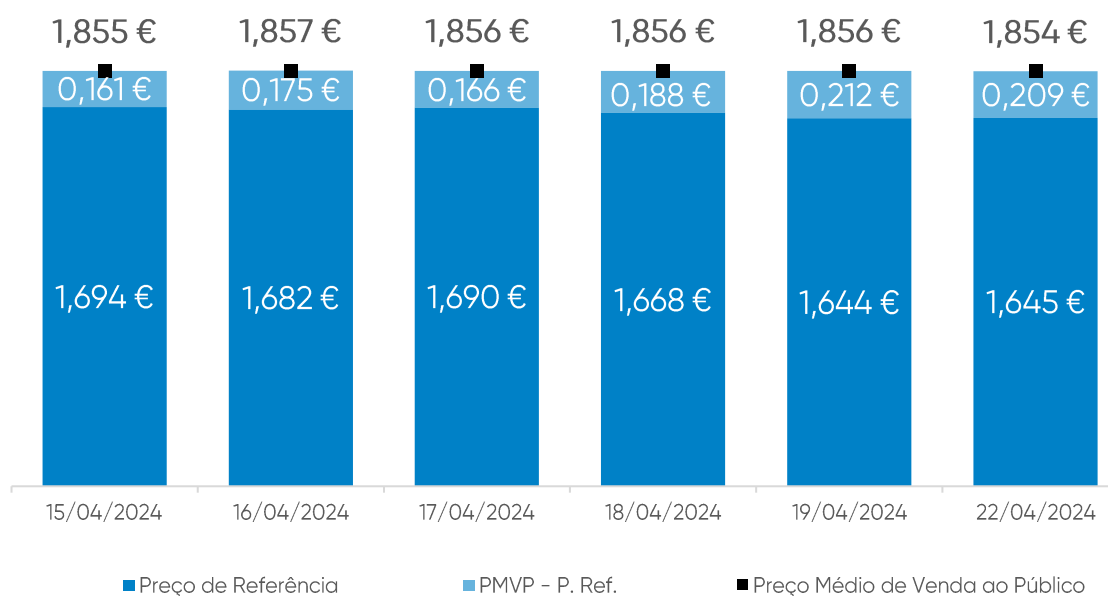
Fonte: Bloomberg

Gasóleo rodoviário (€/litro)



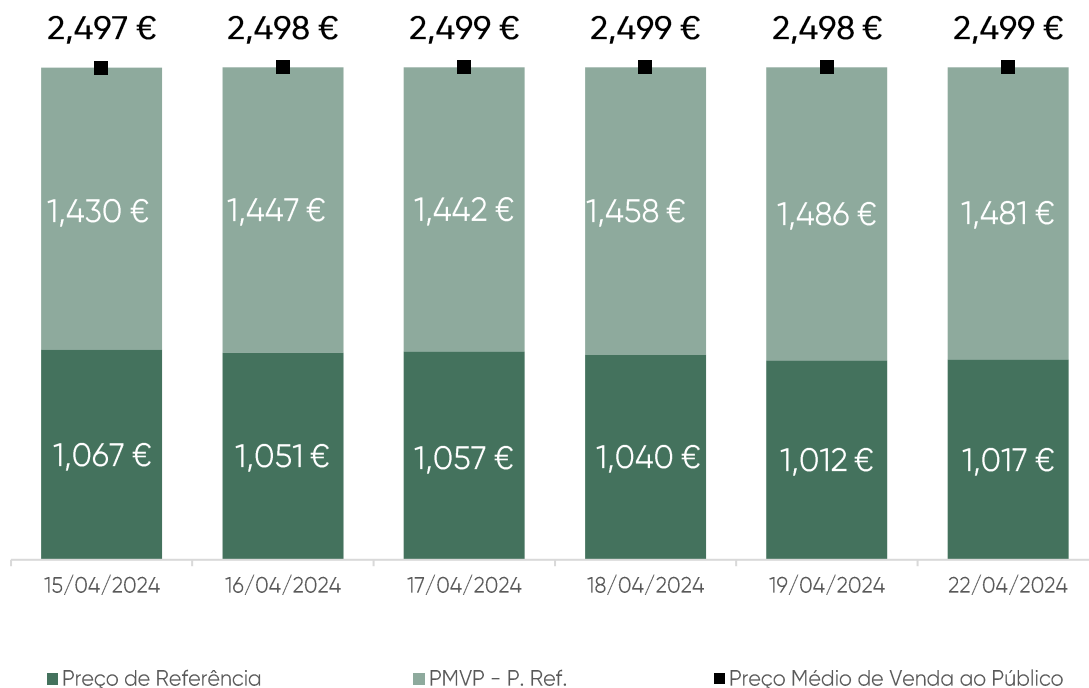
Fonte: ENSE

Gasolina 95 (€/litro)



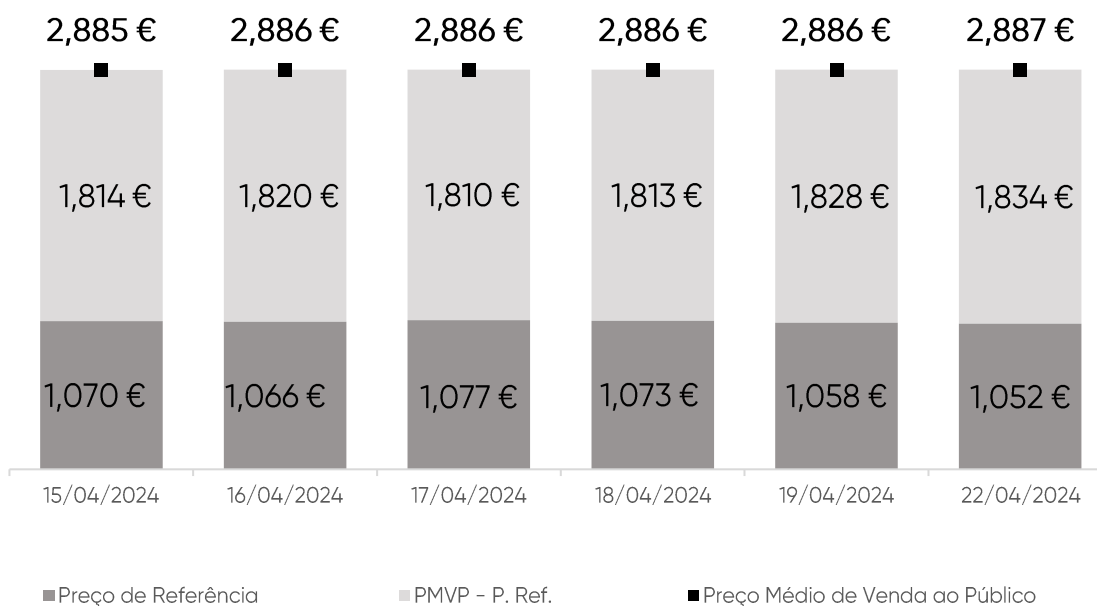
Fonte: ENSE

GPL Butano (€/kg)



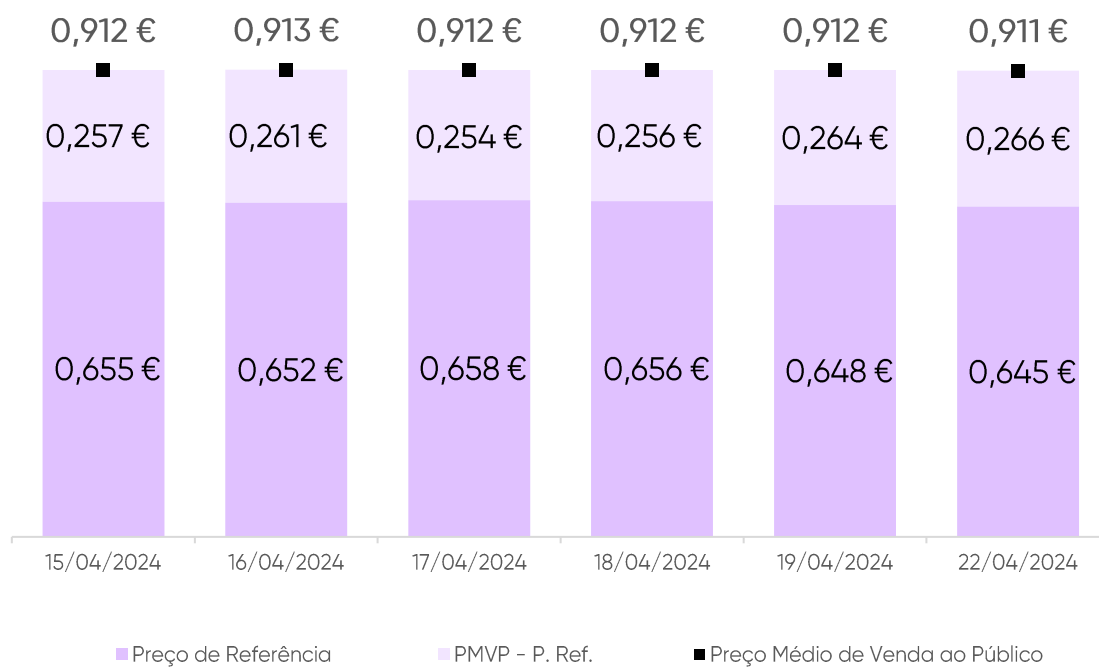
Fonte: ENSE

GPL Propano (€/kg)



Fonte: ENSE

GPL Auto (€/litro)



Fonte: ENSE

Média Semanal

No contexto desta análise, a média semanal tem por base o período de segunda-feira da semana anterior à data da publicação deste relatório, à segunda-feira da semana em que é publicado. Complementarmente, analisa-se o conceito da diferença entre o Preço Médio de Venda ao Público e o Preço de Referência, e a sua evolução no período identificado.

Combustível	Preço antes de Impostos	Preço Referência	PMVP-P. Ref.	PMVP
Gasolina	0,780 €	1,671 €	0,185 €	1,856 €
Gasóleo	0,708 €	1,416 €	0,285 €	1,701 €
GPL Butano	0,607 €	1,041 €	1,457 €	2,498 €
GPL Propano	0,624 €	1,066 €	1,820 €	2,886 €
GPL Auto	0,319 €	0,652 €	0,260 €	0,912 €

Fonte: ENSE

Variação semanal

Diferença entre a média semanal atual e a média semanal da semana anterior.

Combustível	Preço antes de Impostos	Preço Referência	PMVP-P. Ref.	PMVP
Gasolina	0,010 €	0,012 €	-0,010 €	0,002 €
Gasóleo	-0,015 €	-0,018 €	0,009 €	-0,009 €
GPL Butano	-0,016 €	-0,019 €	0,022 €	0,003 €
GPL Propano	-0,001 €	-0,001 €	0,005 €	0,004 €
GPL Auto	0,000 €	-0,001 €	0,000 €	0,000 €

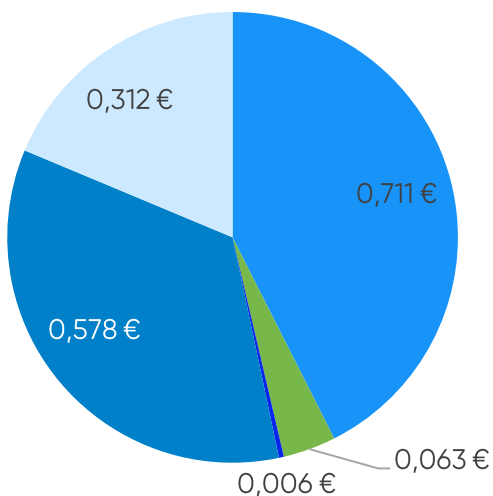
Fonte: ENSE

Taxa de variação entre a média semanal atual e a da semana anterior.

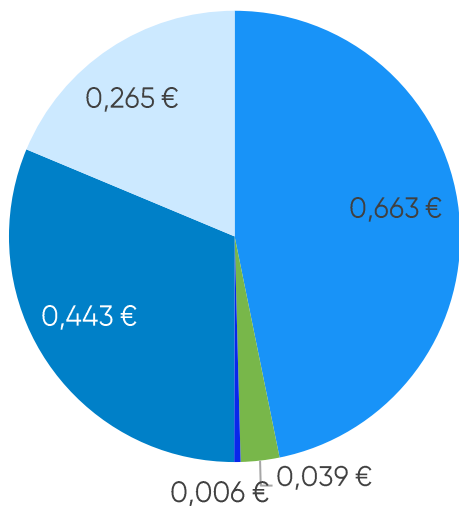
Combustível	Preço antes de Impostos	Preço Referência	PMVP-P. Ref.	PMVP
Gasolina	1,31%	0,75%	-5,25%	0,12%
Gasóleo	-2,04%	-1,27%	3,20%	-0,55%
GPL Butano	-2,50%	-1,81%	1,55%	0,12%
GPL Propano	-0,15%	-0,11%	0,26%	0,12%
GPL Auto	-0,15%	-0,09%	0,10%	-0,04%

Fonte: ENSE

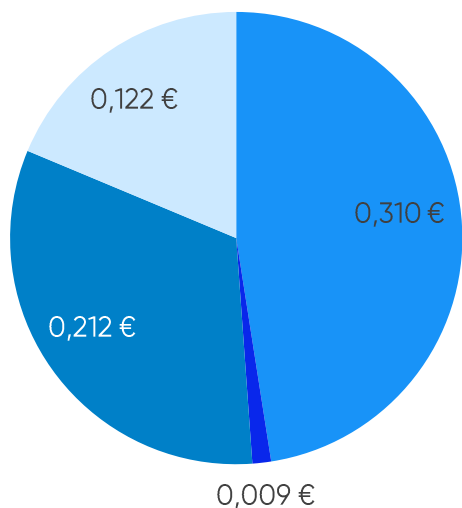
Gasolina



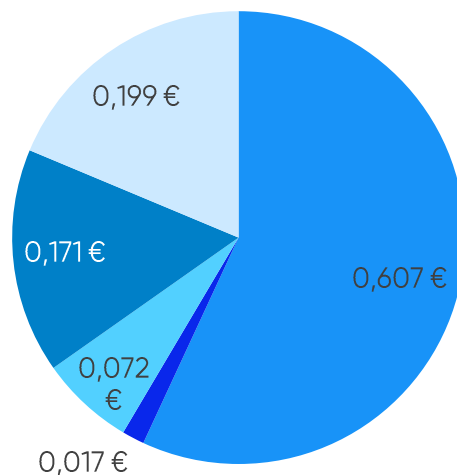
Gasóleo



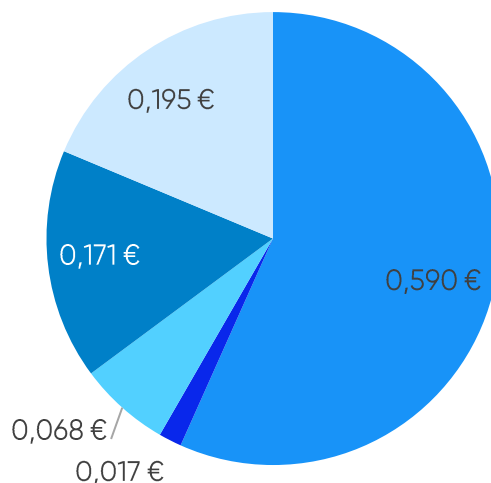
GPL Auto



GPL Propano



GPL Butano



■ Preço + Frete (CIF Lisboa)

■ Descarga, armazenagem e reservas

■ ISP

■ Adicional por incorporação de biocombustível

■ Enchimento

■ IVA

Média Semanal

A média semanal tem por base o período de segunda-feira da semana anterior à data da publicação deste relatório, à segunda-feira da semana em que é publicado.

Combustível	Preço + Frete (CIF Lisboa)	Adicional por incorporação de biocombustível	Descarga, armazenagem e reservas	Enchimento	ISP	IVA	Preço de Referência
Gasolina	0,711€	0,063€	0,006€	0,000€	0,578€	0,312€	1,671€
Gasóleo	0,663€	0,039€	0,006€	0,000€	0,443€	0,265€	1,416€
GPL Butano	0,590€	0,000€	0,017€	0,068€	0,171€	0,195€	1,041€
GPL Propano	0,607€	0,000€	0,017€	0,072€	0,171€	0,199€	1,066€
GPL Auto	0,310€	0,000€	0,009€	0,000€	0,212€	0,122€	0,652€

Fonte: ENSE

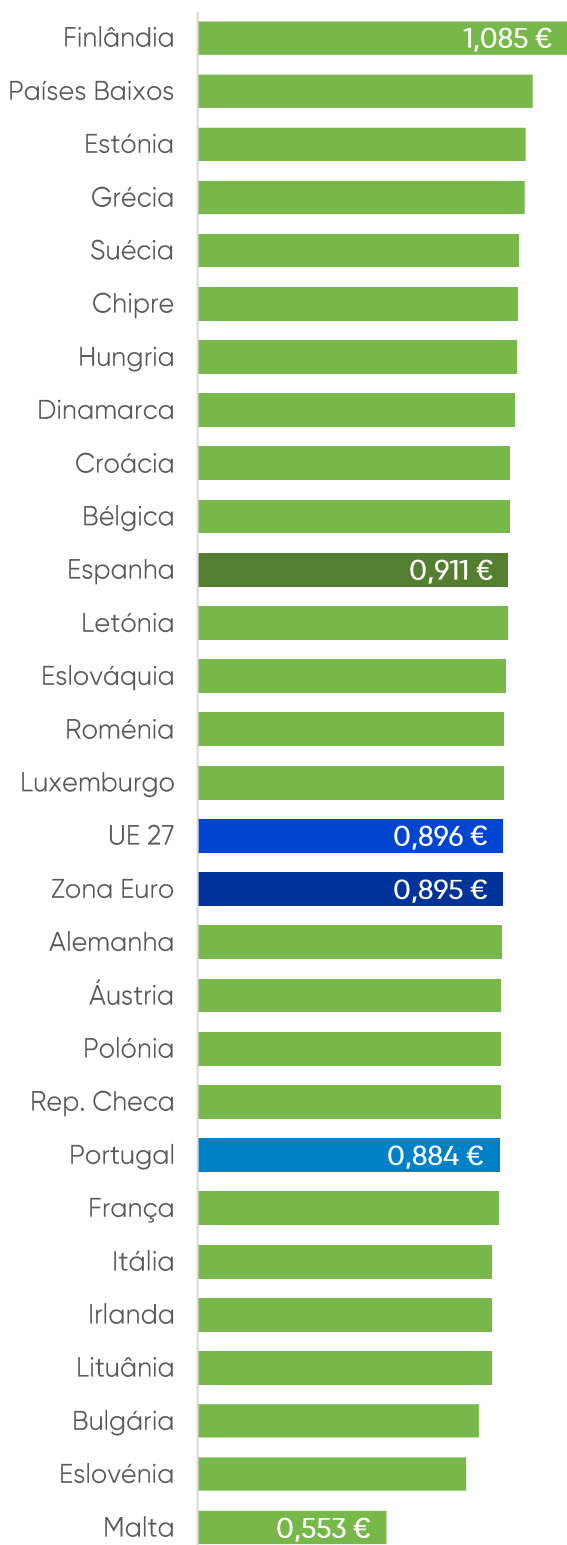
Variação semanal

Diferença entre a média semanal atual e a média semanal da semana anterior.

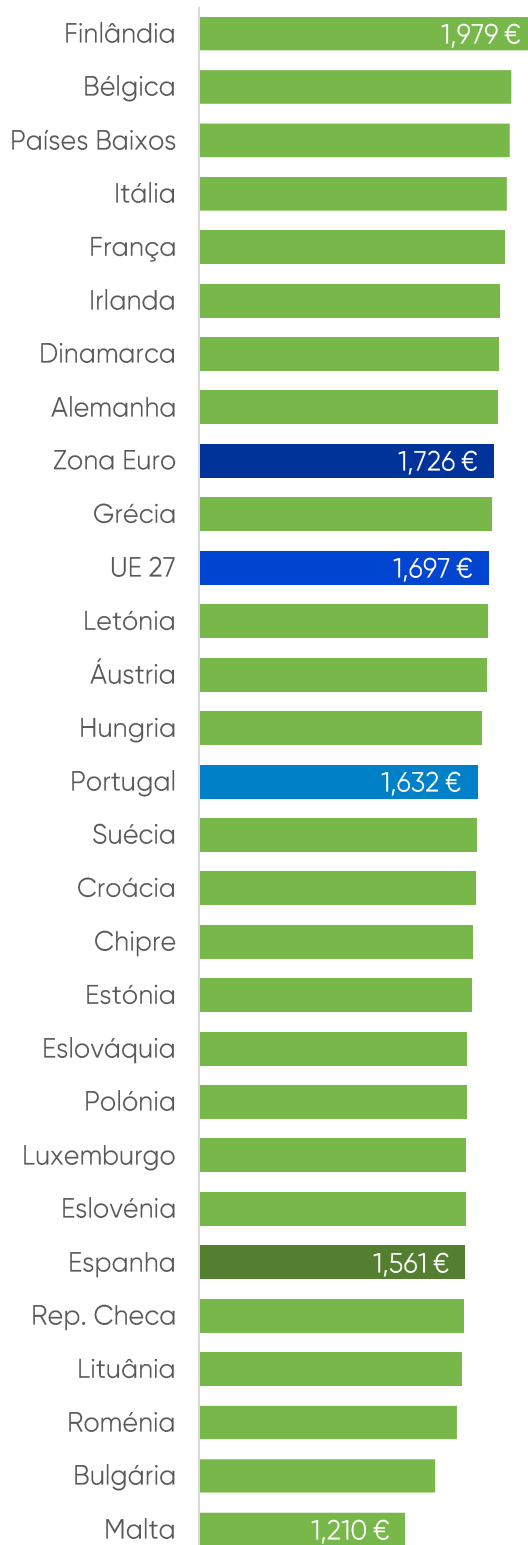
Combustível	Preço + Frete (CIF Lisboa)	Adicional por incorporação de biocombustível	Descarga, armazenagem e reservas	Enchimento	ISP	IVA	Preço de Referência
Gasolina	0,014€	-0,004€	0,000€	0,000€	0,000€	0,002€	0,012€
Gasóleo	-0,017€	0,002€	0,000€	0,000€	0,000€	-0,003€	-0,018€
GPL Butano	-0,016€	0,000€	0,000€	0,000€	0,000€	-0,004€	-0,019€
GPL Propano	-0,001€	0,000€	0,000€	0,000€	0,000€	0,000€	-0,001€
GPL Auto	0,000€	0,000€	0,000€	0,000€	0,000€	0,000€	-0,001€

Fonte: ENSE

Gasóleo (€/l) | PMAI¹



Gasóleo (€/l) | PMVP²



¹PMAI – Preço Médio Antes de Imposto | ²PMPV – Preço Médio de Venda ao Público

Fonte: Comissão Europeia

Gasolina (€/l) | PMAI¹

Gasolina (€/l) | PMVP²

