

# Relatório Semanal sobre Combustíveis

2 de maio de 2024

## Índice

<b>I – Principais destaques .....</b>	<b>3</b>
Enquadramento Internacional .....	3
Preço .....	3
<b>II – Enquadramento Internacional .....</b>	<b>4</b>
Evolução do Preço do Brent.....	4
Taxa de câmbio Dólar/Euro.....	4
Evolução das Cotações dos Combustíveis.....	5
<b>III – Preço de Referência e Preço de Venda ao Público .....</b>	<b>6</b>
Gasóleo rodoviário.....	6
Gasolina 95.....	6
GPL Butano.....	7
GPL Propano.....	7
GPL Auto.....	8
Média Semanal.....	9
Variação Semanal.....	9
<b>IV – Decomposição do Preço de Referência .....</b>	<b>10</b>
Média Semanal.....	11
Variação Semanal.....	11
<b>V – Preços dos combustíveis em Portugal e União Europeia....</b>	<b>12</b>
Gasóleo rodoviário.....	12
Gasolina 95.....	13

Os principais pontos a destacar deste relatório semanal, são os seguintes:

## Enquadramento Internacional

A semana registou uma subida das cotações de petróleo, com uma subida de 1,98% para o BRENT e 1,05% para o WTI na variação semanal, após as notícias da intensificação dos ataques no sul de Gaza e de um ataque da força aérea israelita no sul do Líbano.

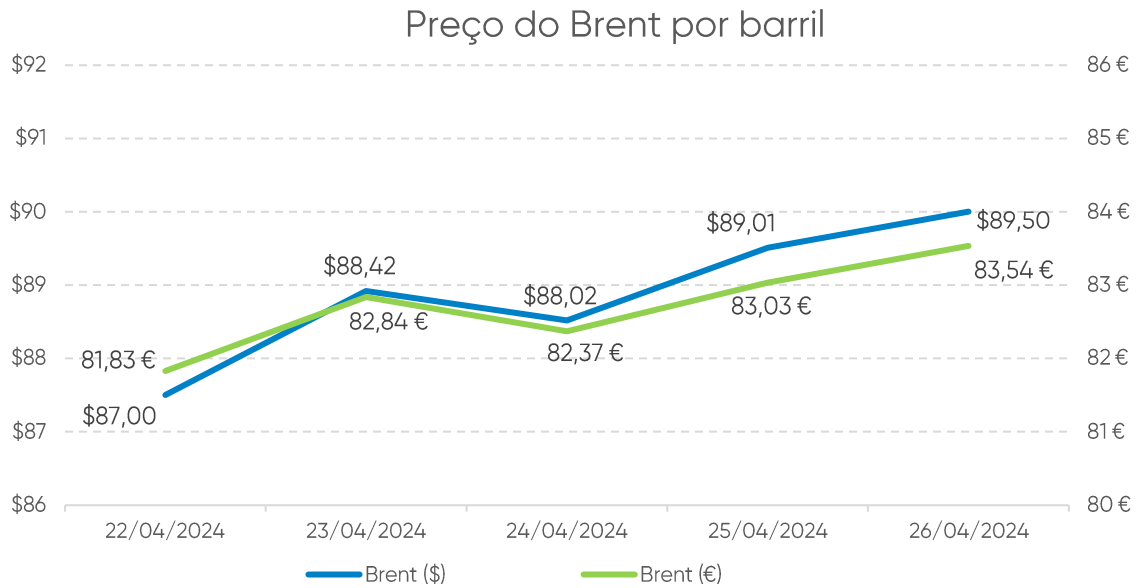
Em destaque, o anúncio da Secretária de Estado do Tesouro dos EUA, Janet Yellen, de que o crescimento económico norte-americano poderá estar acima do projetado e o facto de que o cartel OPEP+ prevê prolongar o controlo da oferta, o que tem pressionado, de forma clara, a formação dos preços desta matéria-prima.

## Preço

O cenário do lado da oferta do mercado refletiu estas oscilações, tendo o petróleo Brent começado a semana a valer \$87,00 (fecho da primeira sessão) e encerrado a sessão de 26 de abril a valer \$89,50 (um aumento de \$2,50).

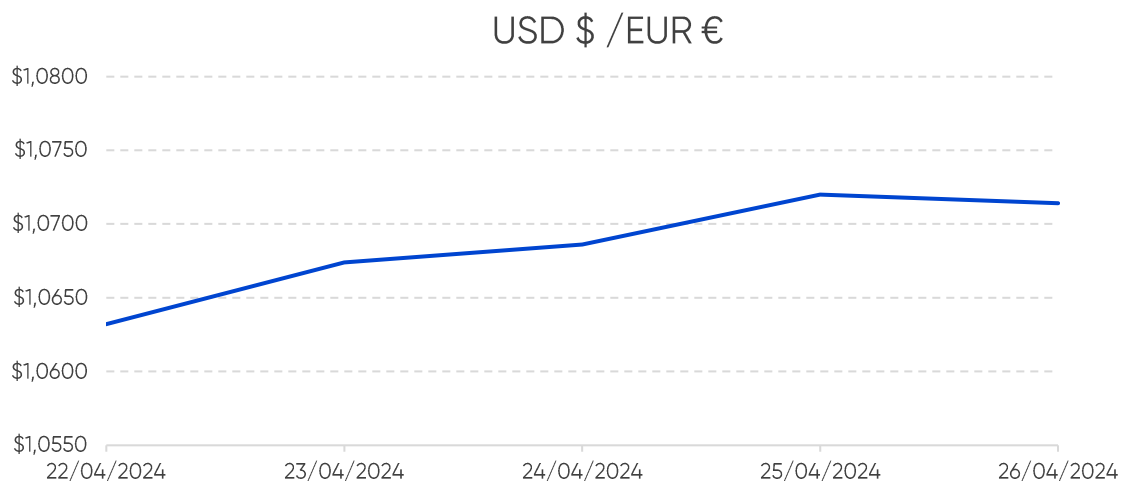
Quanto aos preços de referência ENSE, entre os dias 22 e 29 de abril de 2024, registaram uma redução de 0,1 cts/l no gasóleo simples e uma subida de 0,3 cts/l na gasolina simples. No mesmo período, o PMVP do gasóleo simples desceu 2,0 cts/l e o da gasolina 95 subiu 1,0 cts/l, respetivamente.

## Evolução do Preço do Brent por barril



Fonte: Bloomberg

## Taxa de câmbio Dólar / Euro



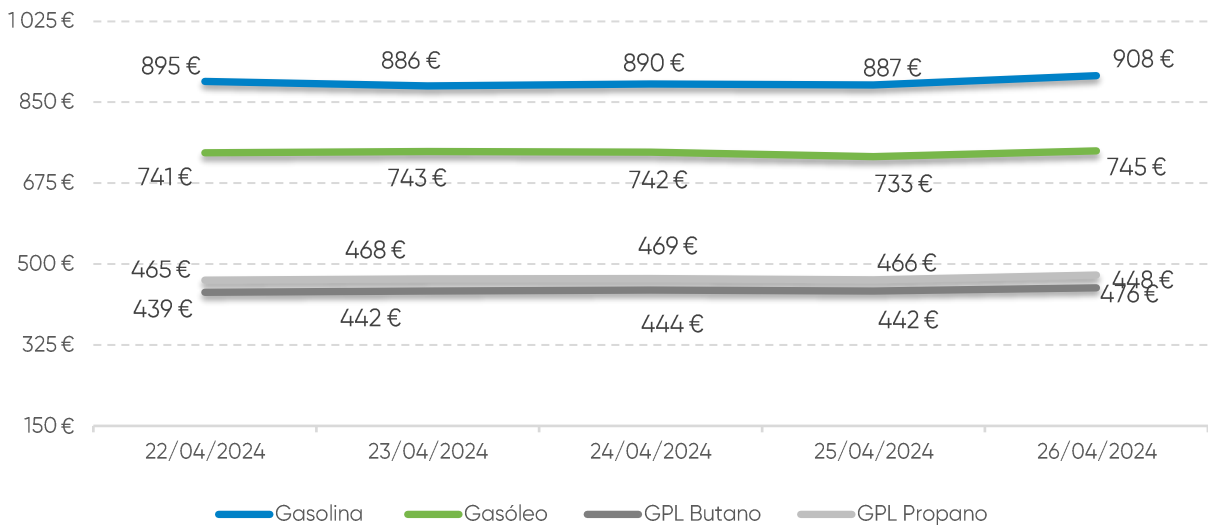
Fonte: Banco de Portugal

### Evolução das Cotações dos Combustíveis (\$/tonelada)



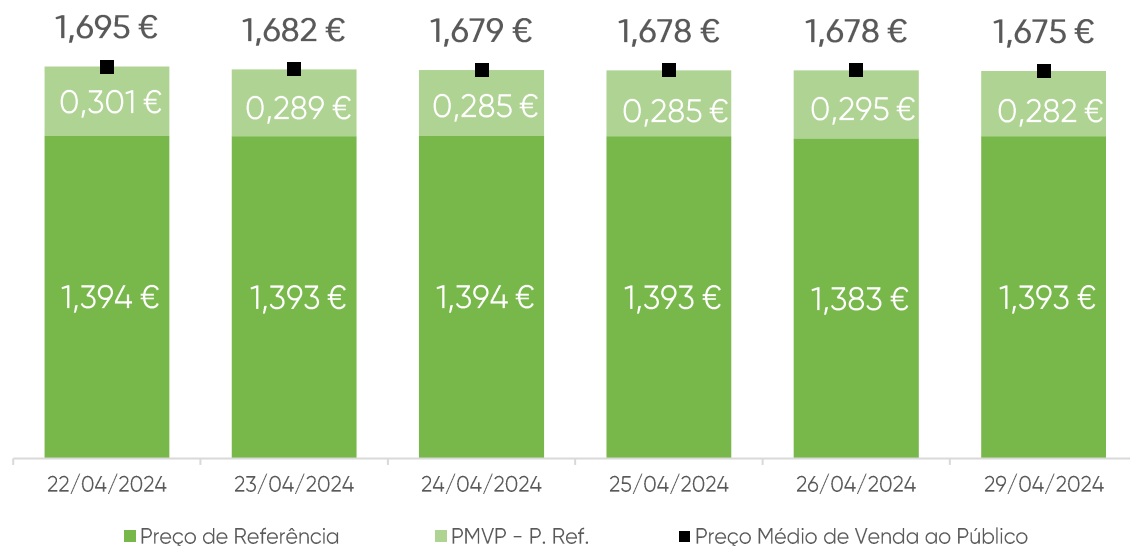
Fonte: Bloomberg

### Evolução das Cotações dos Combustíveis (€/tonelada)



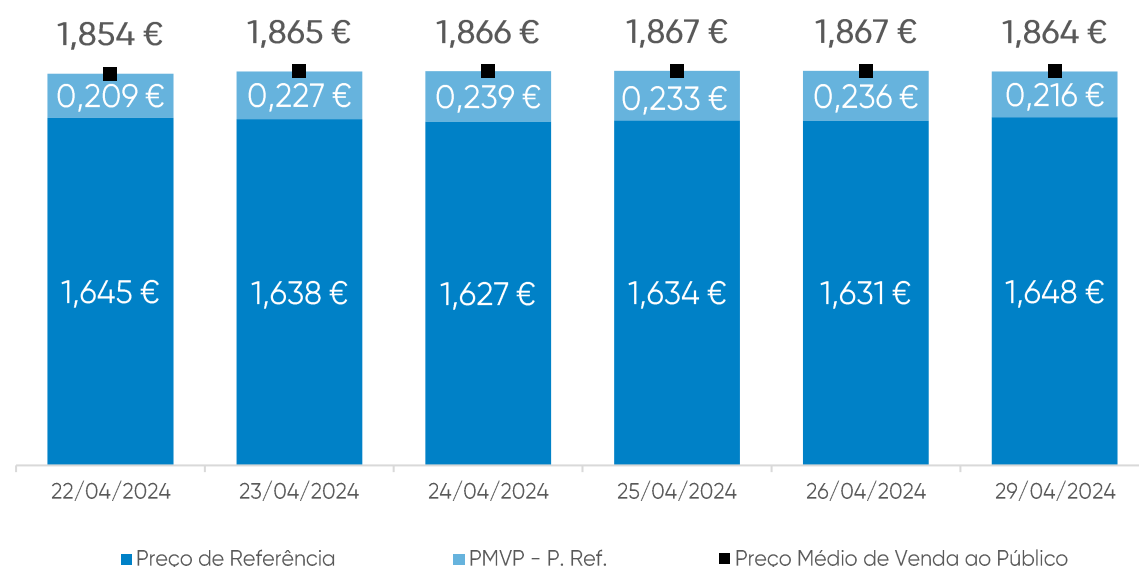
Fonte: Bloomberg

### Gasóleo rodoviário (€/litro)



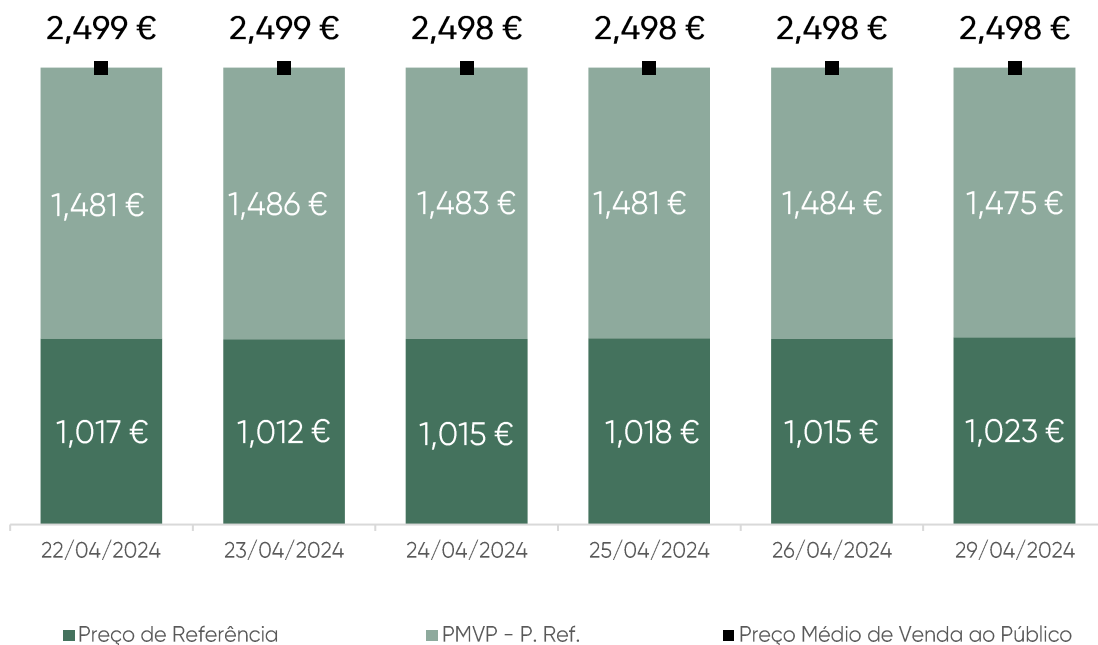
Fonte: ENSE

### Gasolina 95 (€/litro)



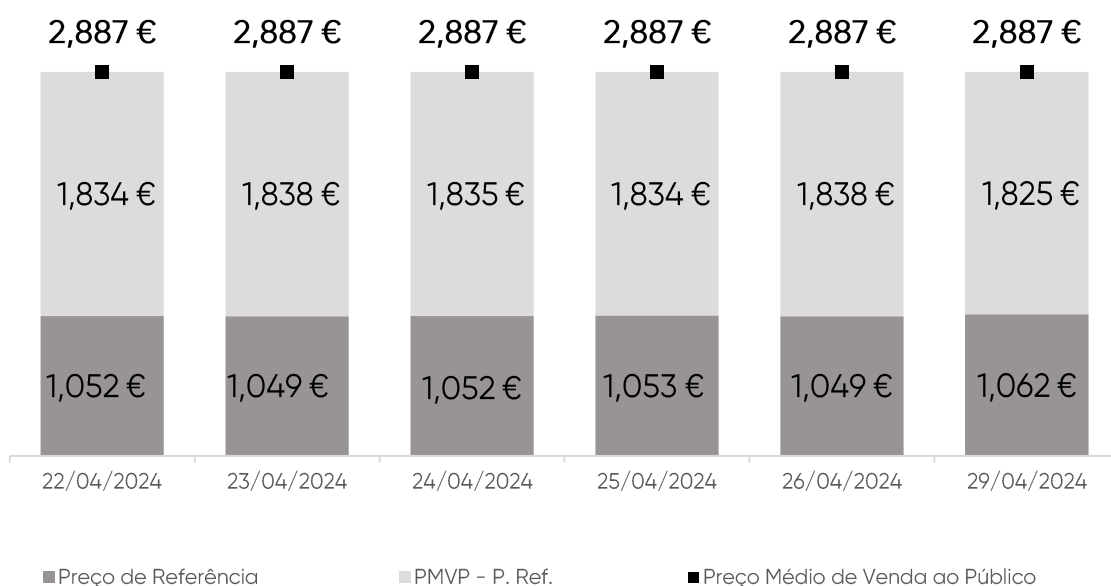
Fonte: ENSE

### GPL Butano (€/kg)



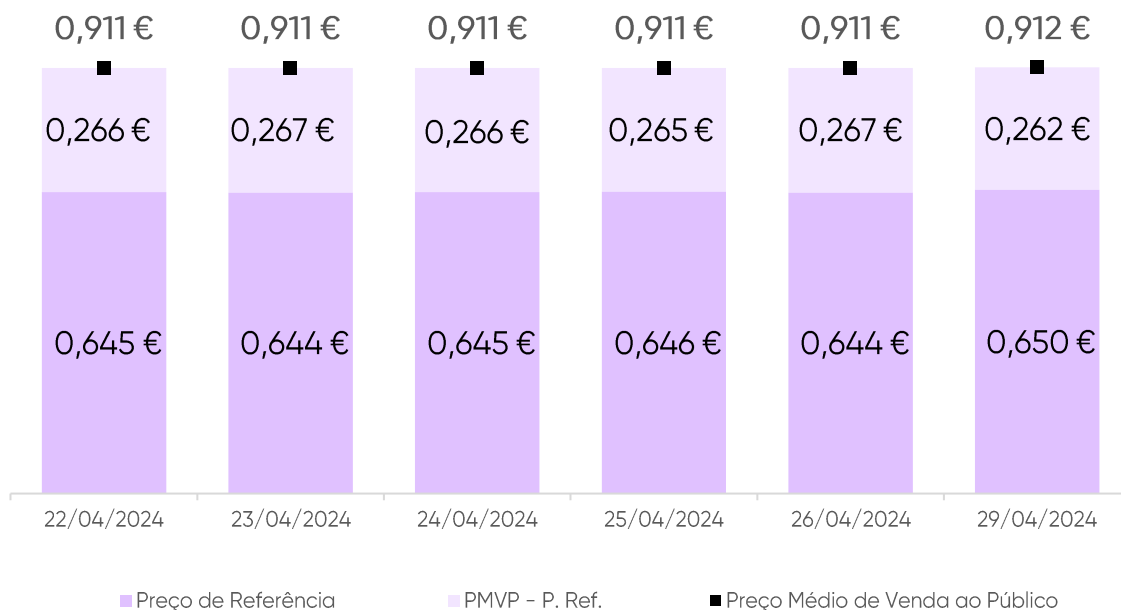
Fonte: ENSE

### GPL Propano (€/kg)



Fonte: ENSE

### GPL Auto (€/litro)



Fonte: ENSE



## Média Semanal

No contexto desta análise, a média semanal tem por base o período de segunda-feira da semana anterior à data da publicação deste relatório, à segunda-feira da semana em que é publicado. Complementarmente, analisa-se o conceito da diferença entre o Preço Médio de Venda ao Público e o Preço de Referência, e a sua evolução no período identificado.

Combustível	Preço antes de Impostos	Preço Referência	PMVP-P. Ref.	PMVP
Gasolina	0,753 €	1,637 €	0,227 €	1,864 €
Gasóleo	0,700 €	1,434 €	0,248 €	1,681 €
GPL Butano	0,604 €	1,079 €	1,419 €	2,498 €
GPL Propano	0,609 €	1,047 €	1,840 €	2,887 €
GPL Auto	0,363 €	0,713 €	0,198 €	0,911 €

Fonte: ENSE

## Variação semanal

Diferença entre a média semanal atual e a média semanal da semana anterior.

Combustível	Preço antes de Impostos	Preço Referência	PMVP-P. Ref.	PMVP
Gasolina	-0,027 €	-0,034 €	0,042 €	0,008 €
Gasóleo	-0,020 €	-0,024 €	0,004 €	-0,020 €
GPL Butano	-0,020 €	-0,024 €	0,024 €	0,000 €
GPL Propano	-0,015 €	-0,019 €	0,020 €	0,001 €
GPL Auto	-0,007 €	-0,008 €	0,007 €	-0,001 €

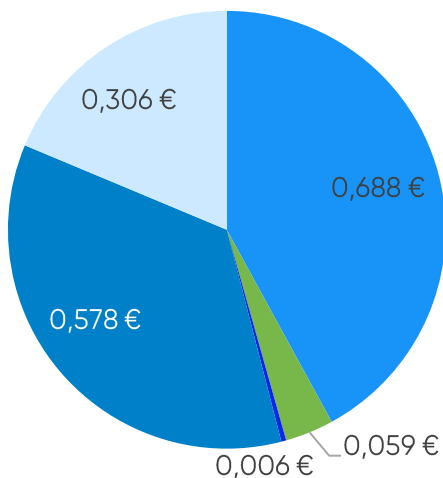
Fonte: ENSE

Taxa de variação entre a média semanal atual e a da semana anterior.

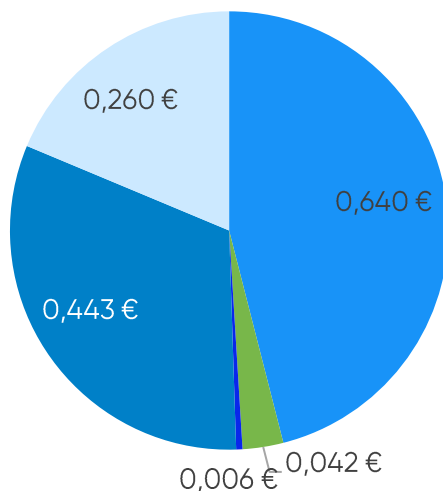
Combustível	Preço antes de Impostos	Preço Referência	PMVP-P. Ref.	PMVP
Gasolina	-3,50%	-2,01%	22,56%	0,44%
Gasóleo	-2,72%	-1,65%	1,59%	-1,19%
GPL Butano	-3,14%	-2,18%	1,74%	0,01%
GPL Propano	-2,43%	-1,75%	1,09%	0,04%
GPL Auto	-1,82%	-1,15%	3,91%	-0,09%

Fonte: ENSE

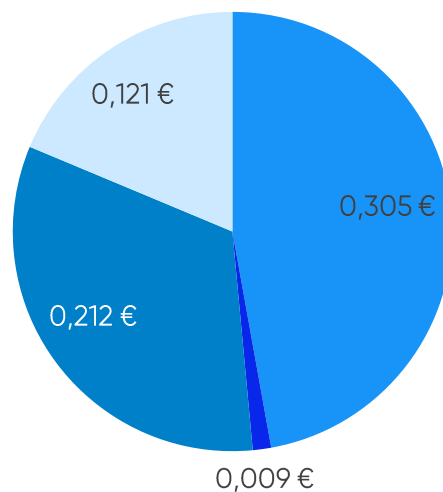
Gasolina



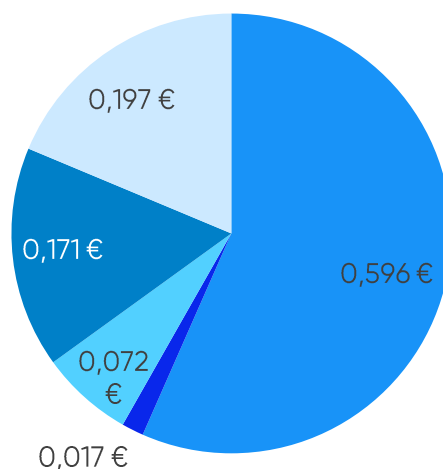
Gasóleo



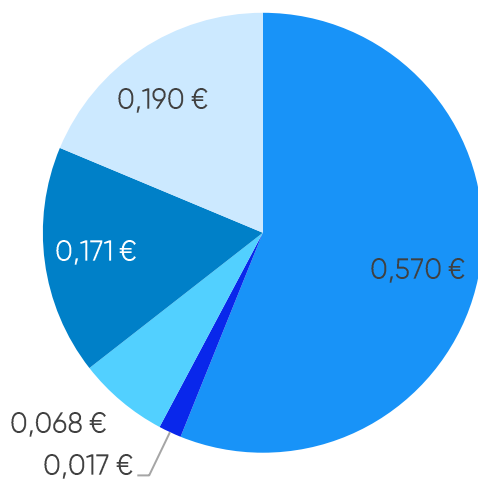
GPL Auto



GPL Propano



GPL Butano



■ Preço + Frete (CIF Lisboa)

■ Descarga, armazenagem e reservas

■ ISP

■ Adicional por incorporação de biocombustível

■ Enchimento

■ IVA

## Média Semanal

A média semanal tem por base o período de segunda-feira da semana anterior à data da publicação deste relatório, à segunda-feira da semana em que é publicado.

Combustível	Preço + Frete (CIF Lisboa)	Adicional por incorporação de biocombustível	Descarga, armazenagem e reservas	Enchimento	ISP	IVA	Preço de Referência
Gasolina	0,688€	0,059€	0,006€	0,000€	0,578€	0,306€	<b>1,637€</b>
Gasóleo	0,640€	0,042€	0,006€	0,000€	0,443€	0,260€	<b>1,392€</b>
GPL Butano	0,570€	0,000€	0,017€	0,068€	0,171€	0,190€	<b>1,017€</b>
GPL Propano	0,596€	0,000€	0,017€	0,072€	0,171€	0,197€	<b>1,053€</b>
GPL Auto	0,305€	0,000€	0,009€	0,000€	0,212€	0,121€	<b>0,646€</b>

Fonte: ENSE

## Variação semanal

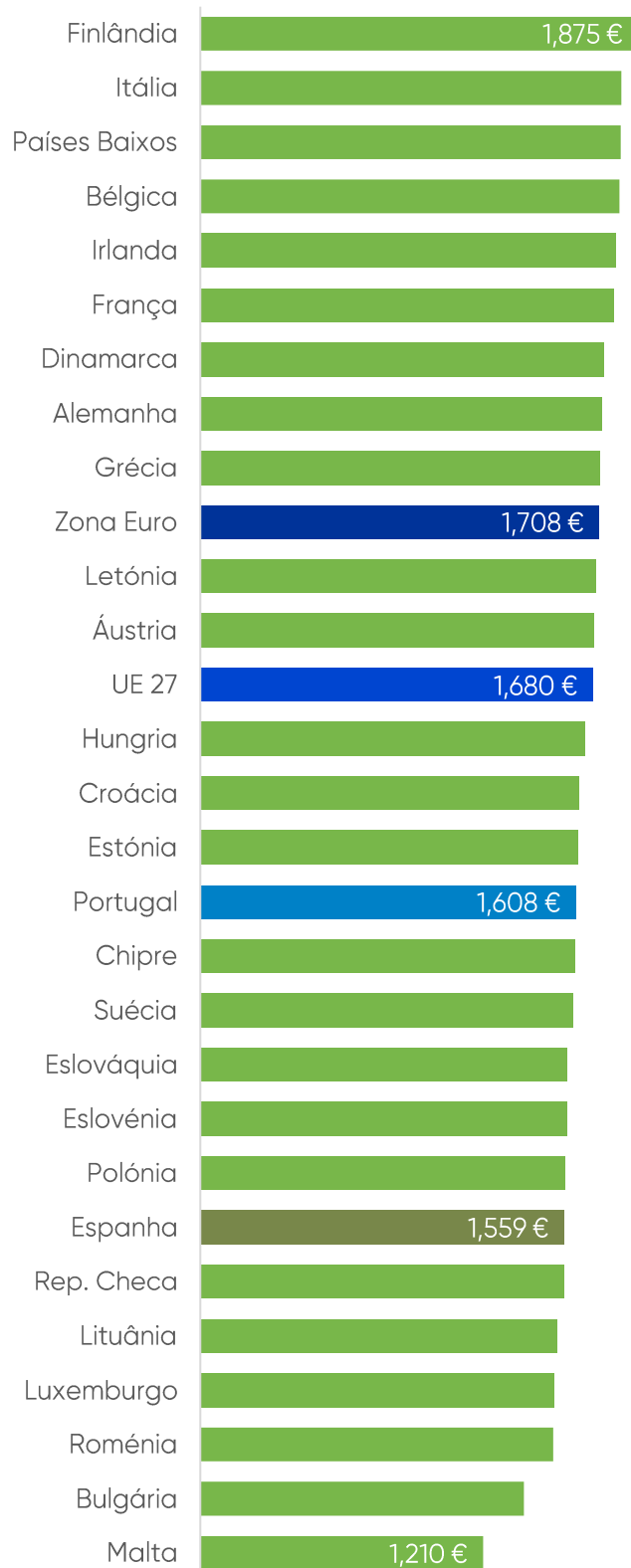
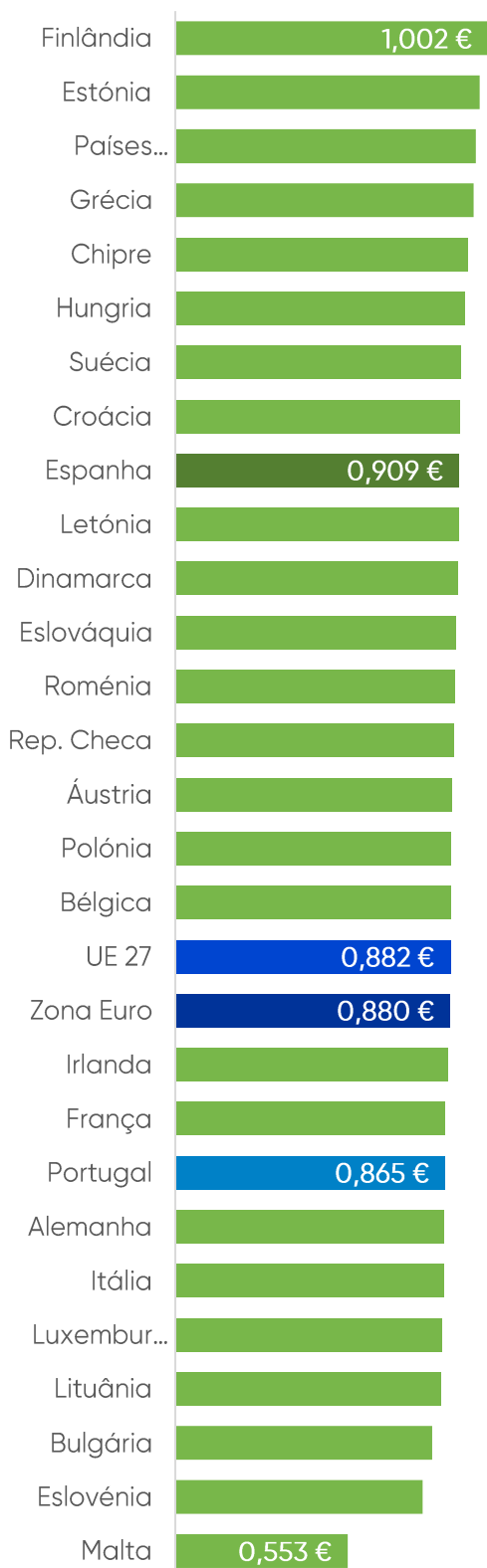
Diferença entre a média semanal atual e a média semanal da semana anterior.

Combustível	Preço + Frete (CIF Lisboa)	Adicional por incorporação de biocombustível	Descarga, armazenagem e reservas	Enchimento	ISP	IVA	Preço de Referência
Gasolina	-0,023€	-0,005€	0,000€	0,000€	0,000€	-0,006€	<b>-0,034€</b>
Gasóleo	-0,022€	0,003€	0,000€	0,000€	0,000€	-0,005€	<b>-0,024€</b>
GPL Butano	-0,020€	0,000€	0,000€	0,000€	0,000€	-0,005€	<b>-0,024€</b>
GPL Propano	-0,011€	0,000€	0,000€	0,000€	0,000€	-0,002€	<b>-0,013€</b>
GPL Auto	-0,006€	0,000€	0,000€	0,000€	0,000€	-0,001€	<b>-0,007€</b>

Fonte: ENSE

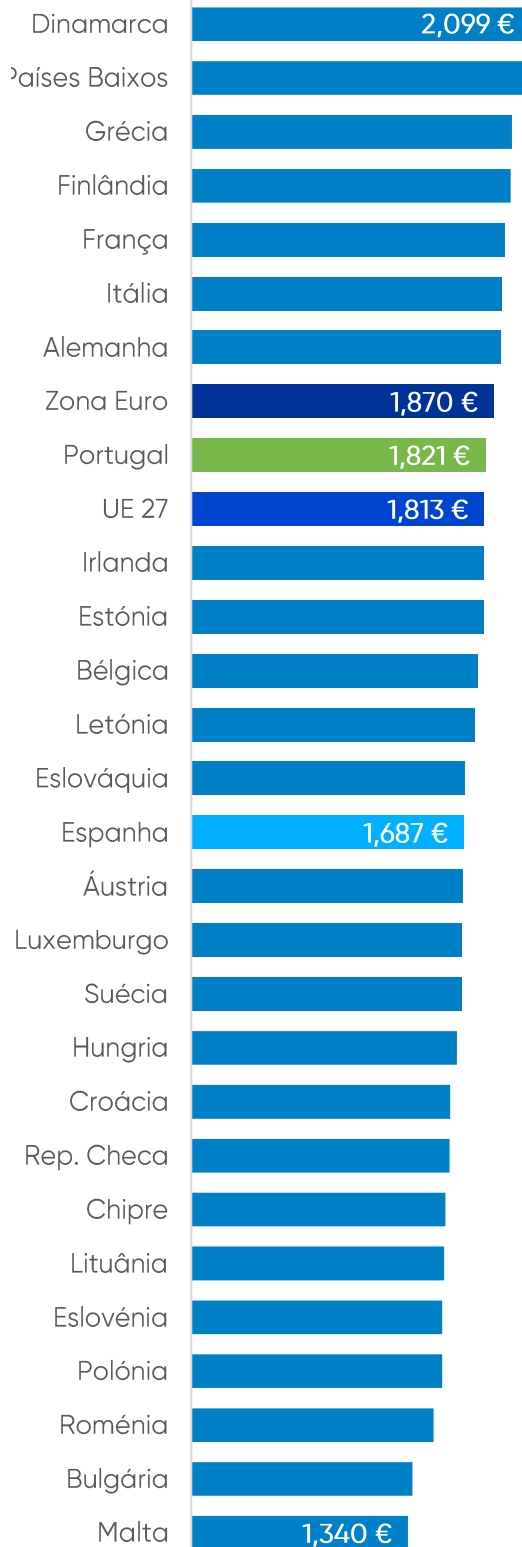
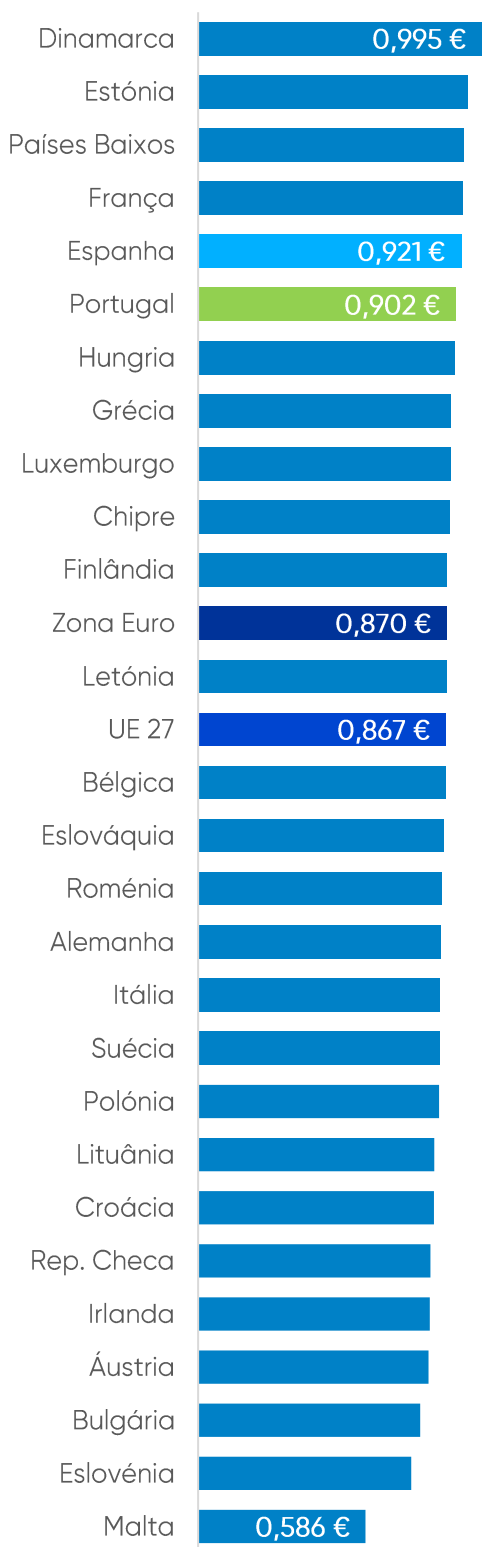
### Gasóleo (€/l) | PMAI<sup>1</sup>

### Gasóleo (€/l) | PMVP<sup>2</sup>



### Gasolina (€/l) | PMAI<sup>1</sup>

### Gasolina (€/l) | PMVP<sup>2</sup>



<sup>1</sup>PMAI – Preço Médio Antes de Imposto | <sup>2</sup>PMPV – Preço Médio de Venda ao Público

