

Relatório Semanal sobre Combustíveis

19 de novembro de 2025

Índice

I – Principais destaques	3
Enquadramento Internacional	3
Preço	3
 II – Enquadramento Internacional	 4
Evolução do Preço do Brent.....	4
Taxa de câmbio Dólar/Euro.....	4
Evolução das Cotações dos Combustíveis.....	5
 III – Preço de Referência e Preço de Venda ao Público	 6
Gasóleo rodoviário.....	6
Gasolina 95.....	6
GPL Butano.....	7
GPL Propano.....	7
GPL Auto.....	8
Média Semanal.....	9
Variação Semanal.....	9
 IV – Decomposição do Preço de Referência	 10
Média Semanal.....	11
Variação Semanal.....	11
 V – Preços dos combustíveis em Portugal e União Europeia....	 12
Gasóleo rodoviário.....	12
Gasolina 95.....	13

Os principais pontos a destacar deste relatório semanal, são os seguintes:

Enquadramento Internacional

O início da semana passada caracterizou-se por uma subida das cotações de petróleo, após a divulgação das notícias que reportaram problemas em algumas refinarias nos EUA (região dos Grandes Lagos e na Costa Oeste). Ao mesmo tempo, destacaram-se os ataques ucranianos a infraestruturas energéticas russas e o acordo no Senado dos EUA, que evitou a paralisação do governo federal. Manteve-se, igualmente, o foco nas sanções norte-americanas às petrolíferas russas e nas potenciais alternativas de abastecimento, que deverão continuar a pressionar os preços médios desta matéria-prima.

A meio da semana, verificou-se uma forte descida nas cotações, após a divulgação dos relatórios mensais da AIE e da OPEP, que confirmaram um cenário de excesso de oferta, com projeções de aumento da produção superior à procura.

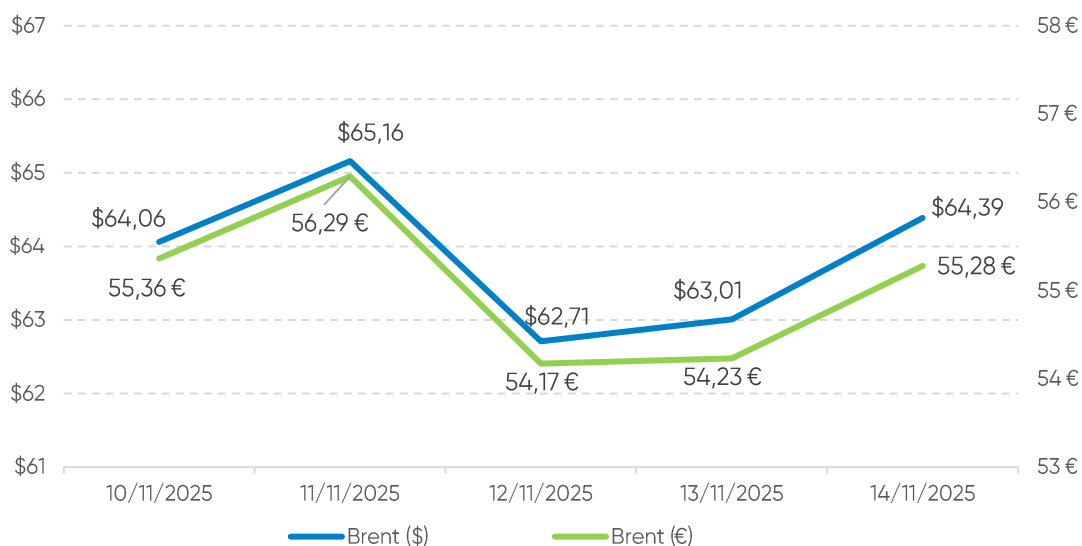
Seguiu-se um ligeiro movimento de correção nos dias seguintes, num momento em que os mercados e investidores monitorizam os efeitos efetivos da implementação de sanções económicas a petrolíferas russas, e ocorreu, um ataque, por drones ucranianos, ao porto russo de Novorossiisk no Mar Negro, paralisando a sua capacidade exportadora de petróleo, depois de ter sido atingido um depósito.

Preço

O cenário do lado da oferta do mercado refletiu estas oscilações, tendo o petróleo Brent começado a semana a valer \$64,06 (fecho da primeira sessão) e encerrado a sessão de 14 de novembro a valer \$64,39 (um acréscimo de \$0,33).

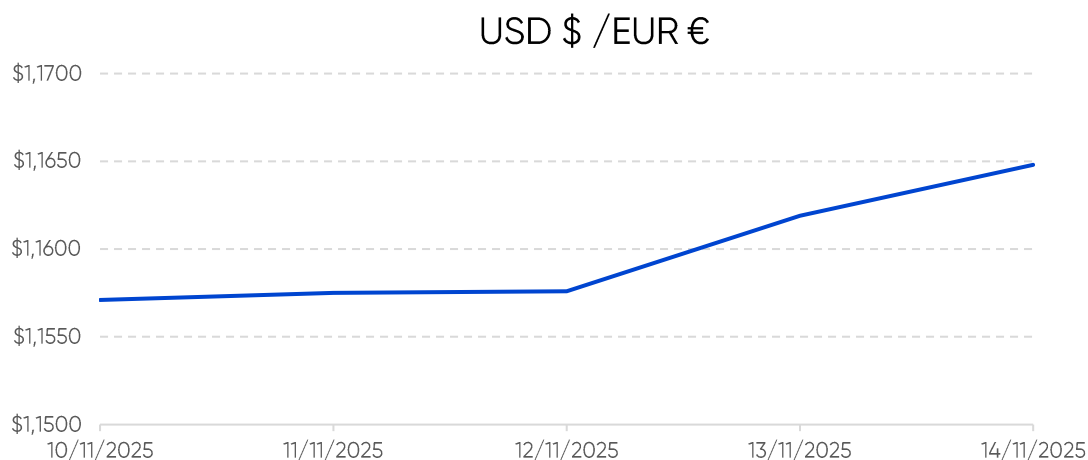
Quanto aos preços de referência ENSE, entre os dias 10 e 17 de novembro de 2025, registaram uma redução de 0,3 cts/l no gasóleo simples e um aumento de 2,2 cts/l na gasolina simples. No mesmo período, o PMVP subiu 1,8 cts/l e 0,1 cts/l no gasóleo e na gasolina simples, respetivamente.

Evolução do Preço do Brent por barril



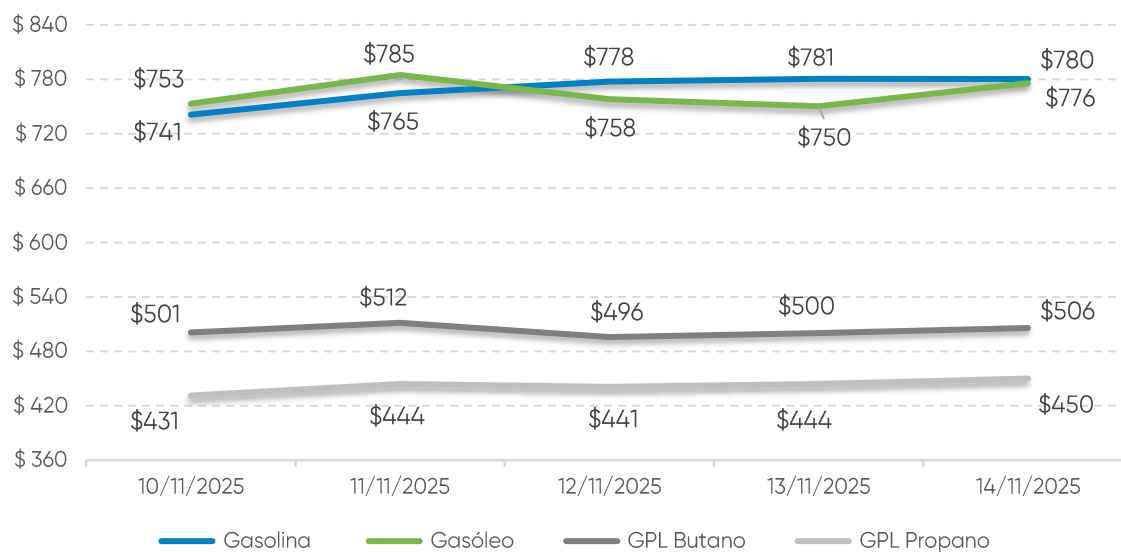
Fonte: Bloomberg

Taxa de câmbio Dólar / Euro



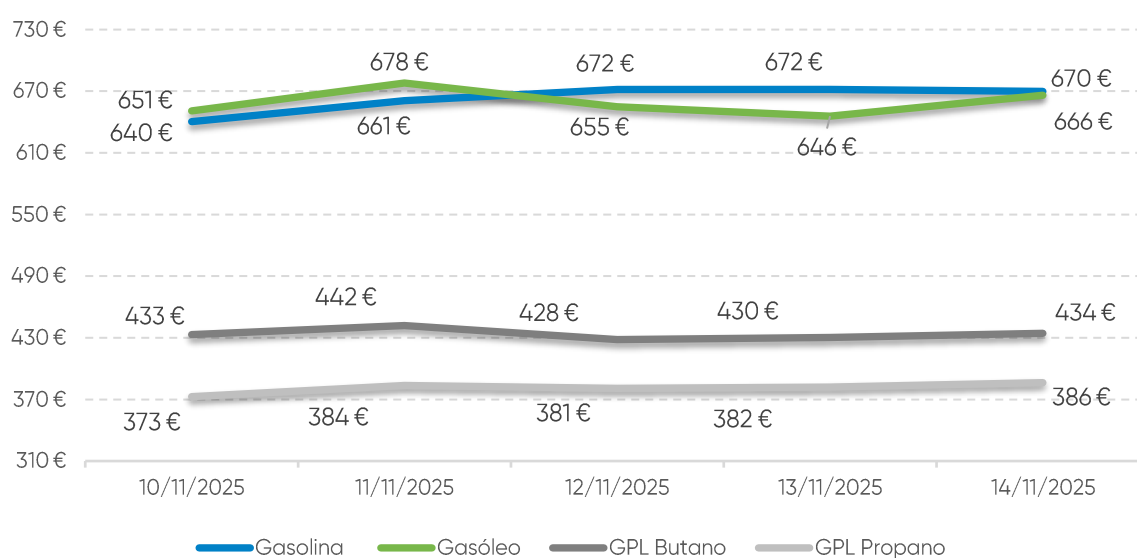
Fonte: Banco de Portugal

Evolução das Cotações dos Combustíveis (\$/tonelada)



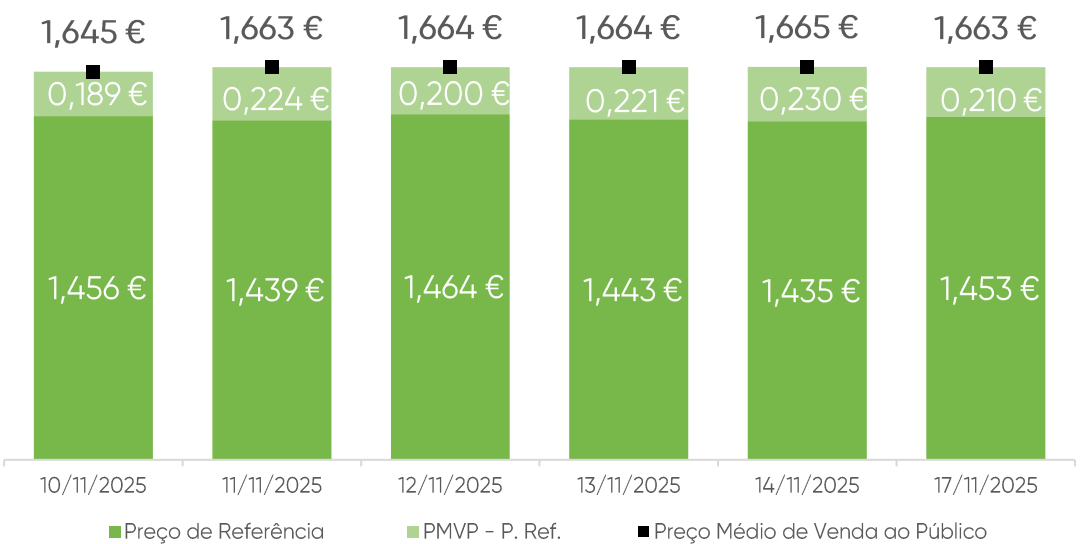
Fonte: Bloomberg

Evolução das Cotações dos Combustíveis (€/tonelada)



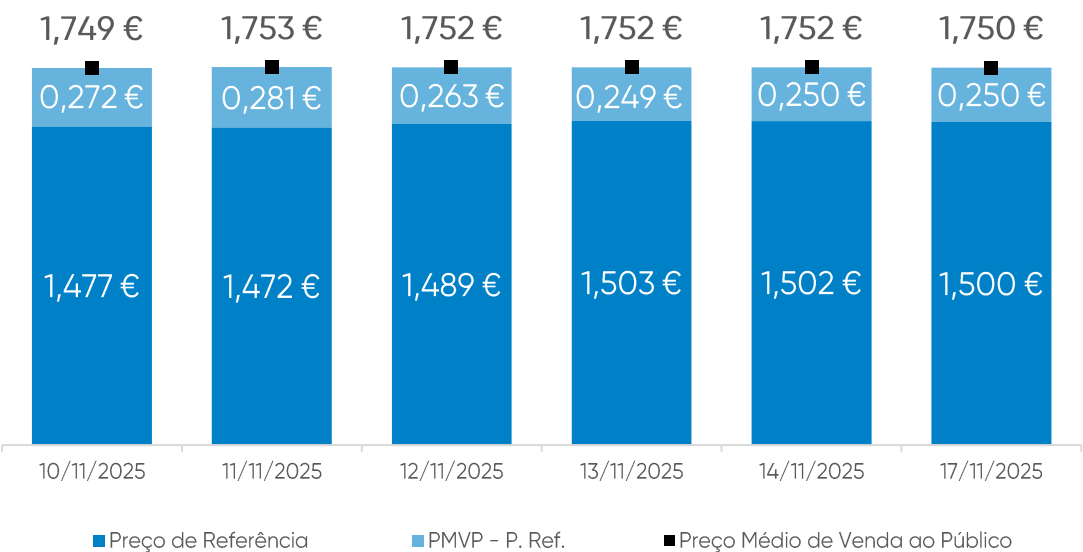
Fonte: Bloomberg

Gasóleo rodoviário (€/litro)



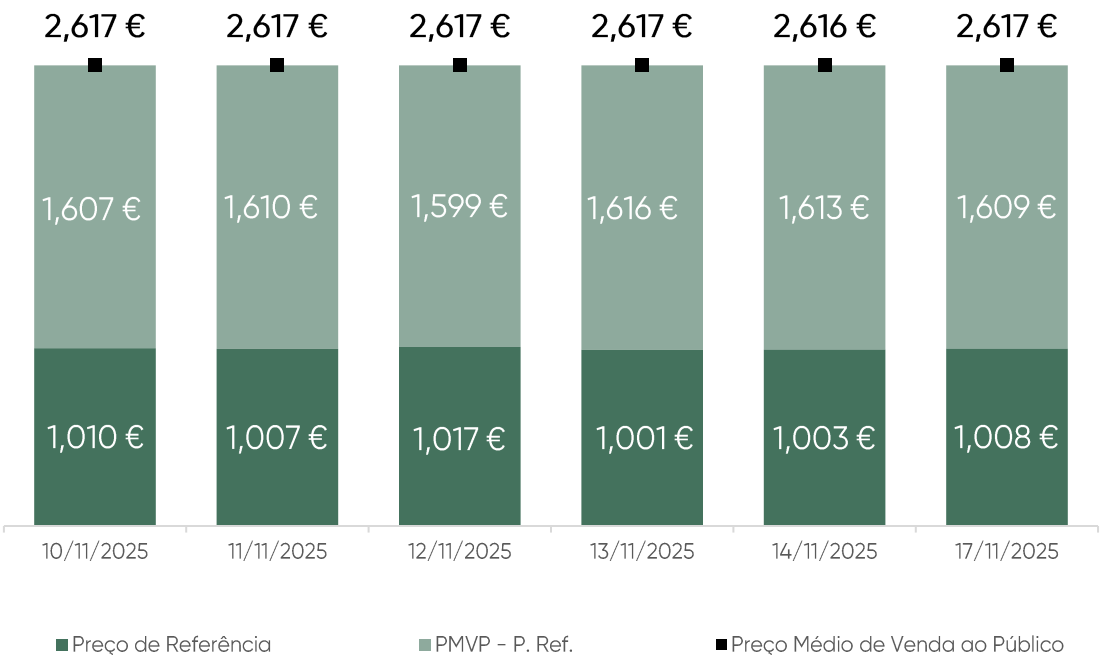
Fonte: ENSE

Gasolina 95 (€/litro)



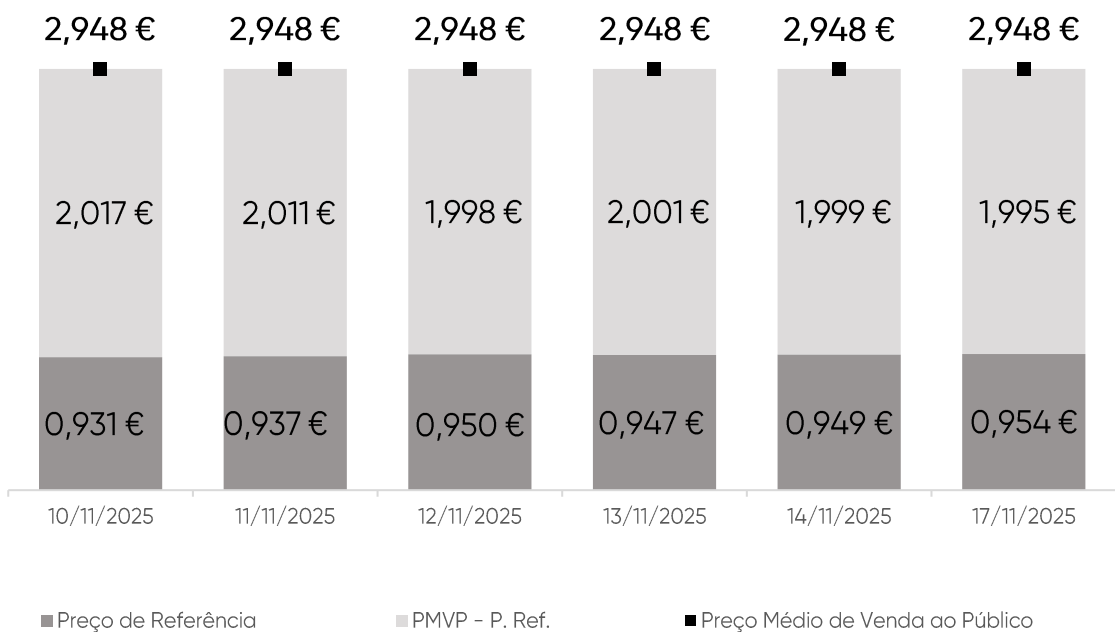
Fonte: ENSE

GPL Butano (€/kg)



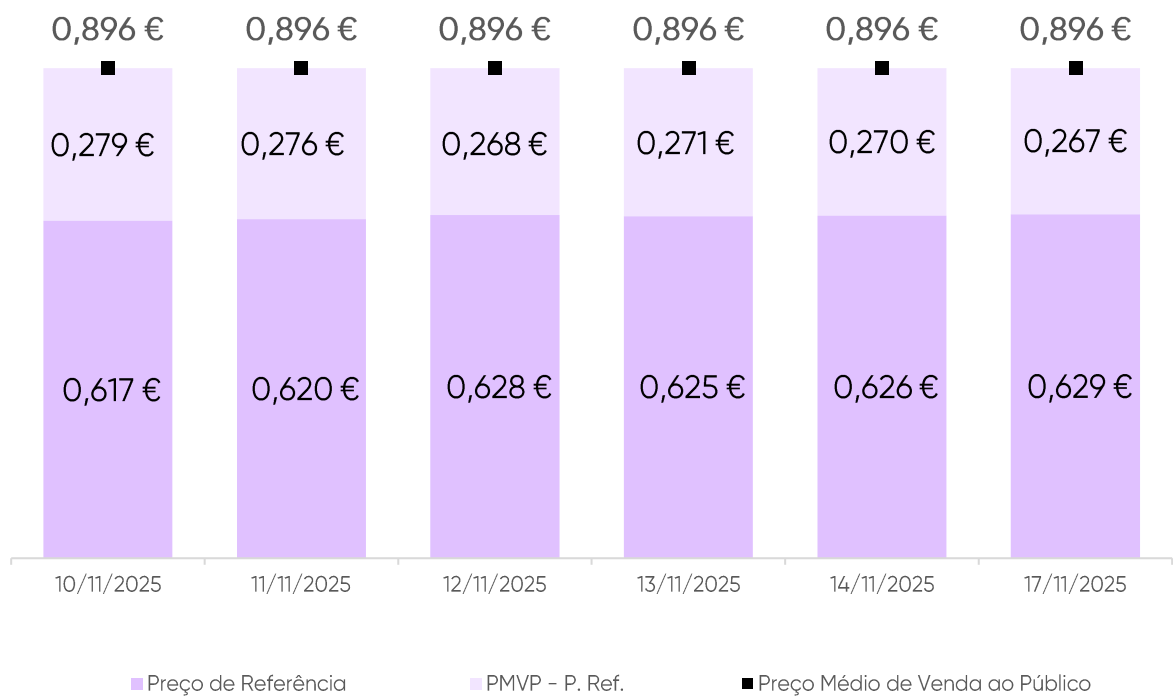
Fonte: ENSE

GPL Propano (€/kg)



Fonte: ENSE

GPL Auto (€/litro)



Fonte: ENSE

Média Semanal

No contexto desta análise, a média semanal tem por base o período de segunda-feira da semana anterior à data da publicação deste relatório, à segunda-feira da semana em que é publicado. Complementarmente, analisa-se o conceito da diferença entre o Preço Médio de Venda ao Público e o Preço de Referência, e a sua evolução no período identificado.

Combustível	Preço antes de Impostos	Preço Referência	PMVP-P. Ref.	PMVP
Gasolina	0,578 €	1,491 €	0,261 €	1,751 €
Gasóleo	0,673 €	1,448 €	0,212 €	1,661 €
GPL Butano	0,548 €	1,008 €	1,609 €	2,617 €
GPL Propano	0,493 €	0,945 €	2,004 €	2,948 €
GPL Auto	0,339 €	0,624 €	0,272 €	0,896 €

Fonte: ENSE

Variação semanal

Diferença entre a média semanal atual e a média semanal da semana anterior.

Combustível	Preço antes de Impostos	Preço Referência	PMVP-P. Ref.	PMVP
Gasolina	0,017 €	0,020 €	-0,016 €	0,004 €
Gasóleo	0,000 €	0,000 €	0,022 €	0,022 €
GPL Butano	0,001 €	0,001 €	-0,001 €	0,000 €
GPL Propano	0,000 €	0,001 €	-0,001 €	0,000 €
GPL Auto	0,001 €	0,001 €	-0,001 €	-0,001 €

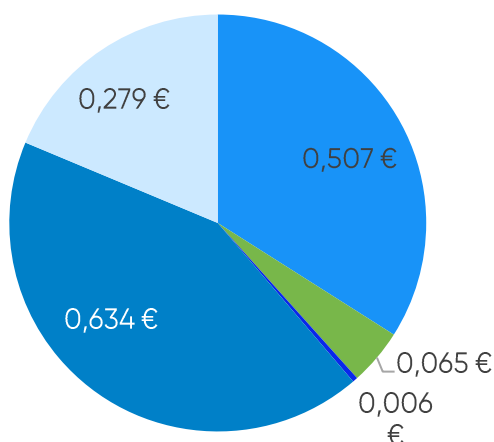
Fonte: ENSE

Taxa de variação entre a média semanal atual e a da semana anterior.

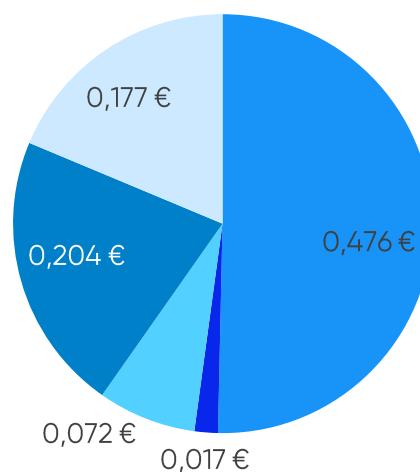
Combustível	Preço antes de Impostos	Preço Referência	PMVP-P. Ref.	PMVP
Gasolina	2,94%	1,38%	-5,83%	0,24%
Gasóleo	0,02%	0,01%	11,48%	1,34%
GPL Butano	0,21%	0,14%	-0,08%	0,00%
GPL Propano	0,08%	0,05%	-0,04%	-0,01%
GPL Auto	0,19%	0,13%	-0,47%	-0,06%

Fonte: ENSE

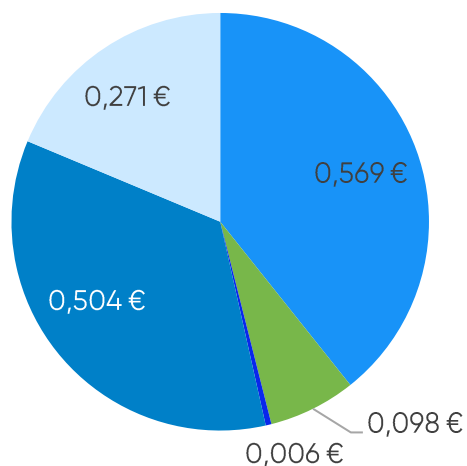
Gasolina



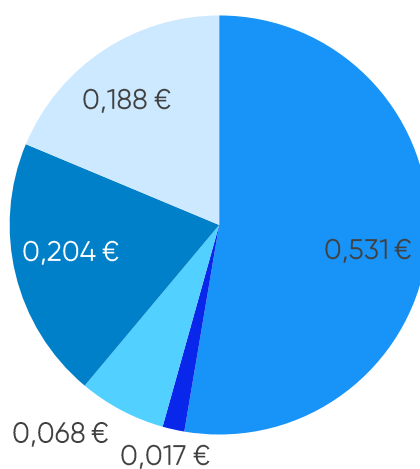
GPL Propano



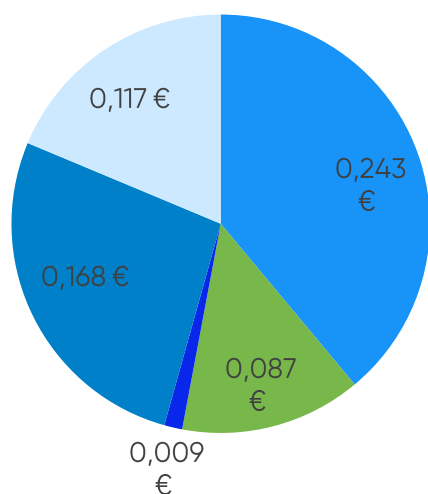
Gasóleo



GPL Butano



GPL Auto



- Preço + Frete (CIF Lisboa)
- Descarga, armazenagem e reservas
- ISP + Outros

- Adicional por incorporação de biocombustível
- Enchimento
- IVA

Média Semanal

A média semanal tem por base o período de segunda-feira da semana anterior à data da publicação deste relatório, à segunda-feira da semana em que é publicado.

Combustível	Preço + Frete (CIF Lisboa)	Adicional por incorporação de biocombustível	Descarga, armazenagem e reservas	Enchimento	ISP	IVA	Preço de Referência
Gasolina	0,507 €	0,065 €	0,006 €	0,000 €	0,634 €	0,279 €	1,491 €
Gasóleo	0,569 €	0,098 €	0,006 €	0,000 €	0,504 €	0,271 €	1,448 €
GPL Butano	0,531 €	0,000 €	0,017 €	0,068 €	0,204 €	0,188 €	1,008 €
GPL Propano	0,476 €	0,000 €	0,017 €	0,072 €	0,204 €	0,177 €	0,945 €
GPL Auto	0,243 €	0,087 €	0,009 €	0,000 €	0,168 €	0,117 €	0,624 €

Fonte: ENSE

Variação semanal

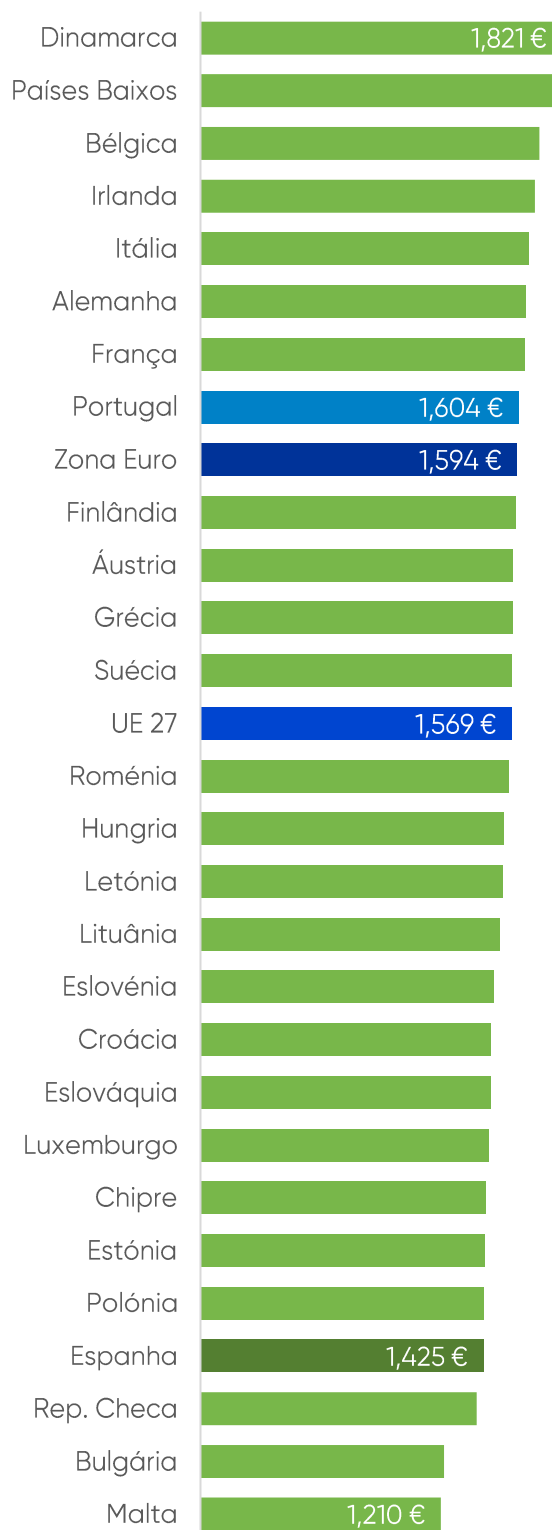
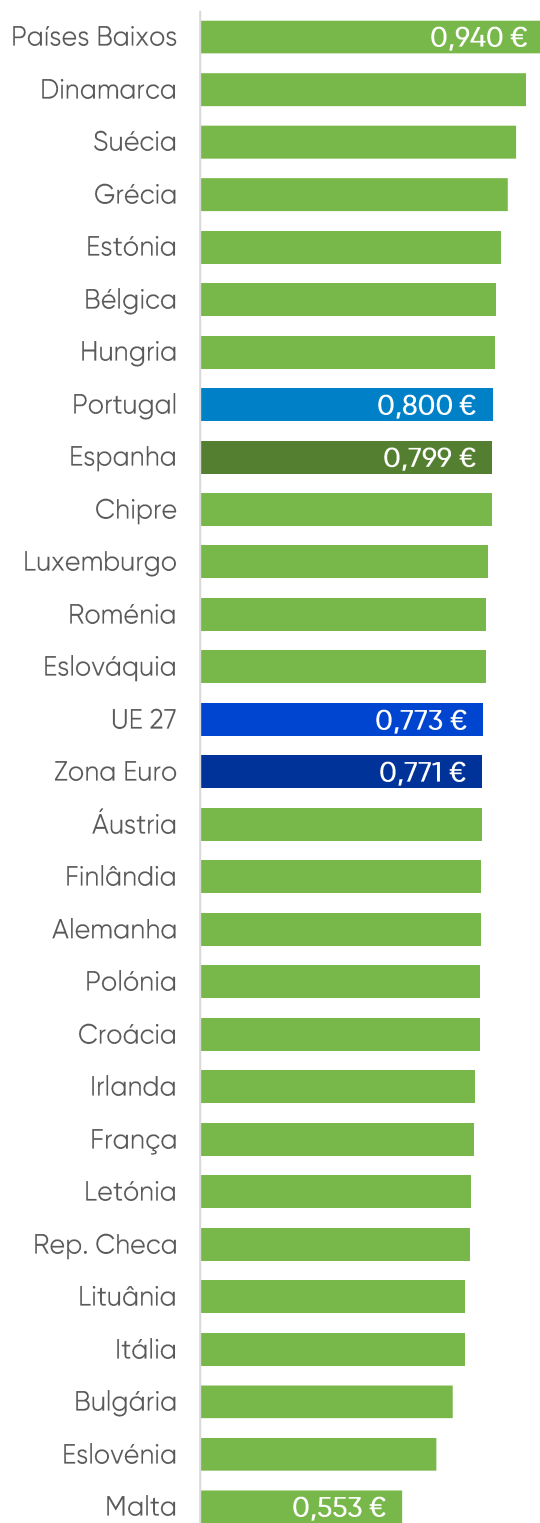
Diferença entre a média semanal atual e a média semanal da semana anterior.

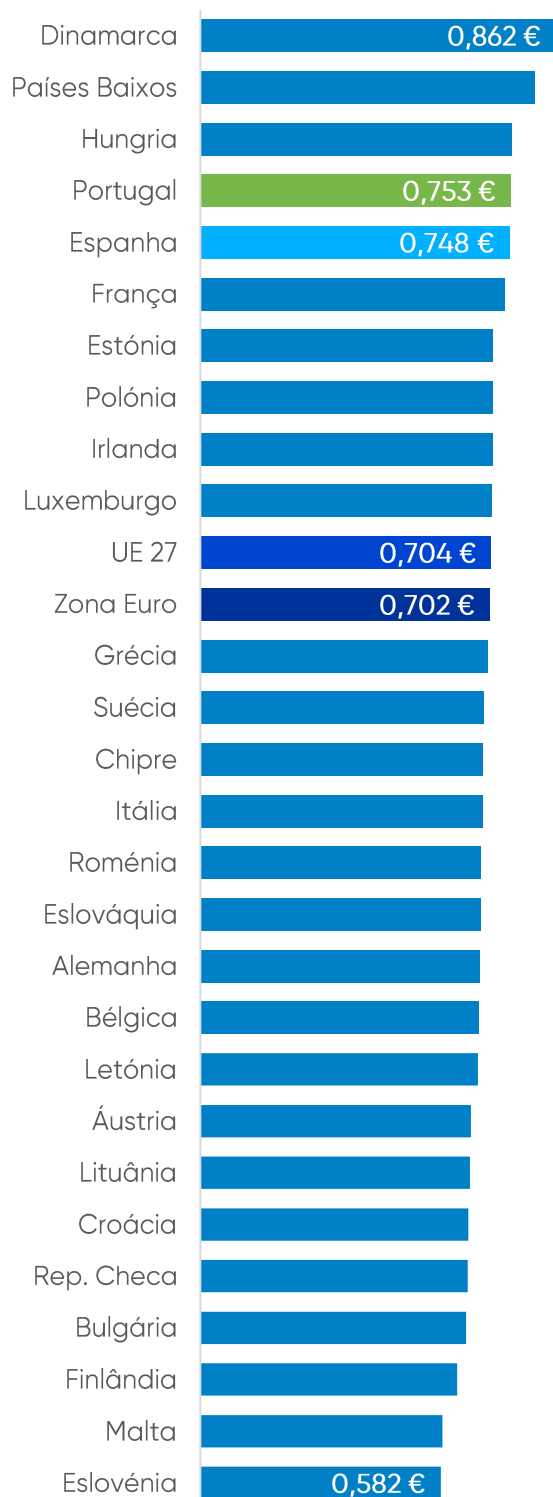
Combustível	Preço + Frete (CIF Lisboa)	Adicional por incorporação de biocombustível	Descarga, armazenagem e reservas	Enchimento	ISP	IVA	Preço de Referência
Gasolina	0,028 €	-0,011 €	0,000 €	0,000 €	0,000 €	0,004 €	0,020 €
Gasóleo	0,006 €	-0,006 €	0,000 €	0,000 €	0,000 €	0,000 €	0,000 €
GPL Butano	0,001 €	0,000 €	0,000 €	0,000 €	0,000 €	0,000 €	0,001 €
GPL Propano	0,000 €	0,000 €	0,000 €	0,000 €	0,000 €	0,000 €	0,001 €
GPL Auto	0,000 €	0,000 €	0,000 €	0,000 €	0,000 €	0,000 €	0,001 €

Fonte: ENSE

Gasóleo (€/l) | PMAI¹

Gasóleo (€/l) | PMVP²



Gasolina (€/l) | PMAI¹

Gasolina (€/l) | PMVP²
