

Relatório Semanal sobre Combustíveis

26 de novembro de 2025

Índice

I – Principais destaques	3
Enquadramento Internacional	3
Preço	3
 II – Enquadramento Internacional	 4
Evolução do Preço do Brent.....	4
Taxa de câmbio Dólar/Euro.....	4
Evolução das Cotações dos Combustíveis.....	5
 III – Preço de Referência e Preço de Venda ao Público	 6
Gasóleo rodoviário.....	6
Gasolina 95.....	6
GPL Butano.....	7
GPL Propano.....	7
GPL Auto.....	8
Média Semanal.....	9
Variação Semanal.....	9
 IV – Decomposição do Preço de Referência	 10
Média Semanal.....	11
Variação Semanal.....	11
 V – Preços dos combustíveis em Portugal e União Europeia....	 12
Gasóleo rodoviário.....	12
Gasolina 95.....	13

Os principais pontos a destacar deste relatório semanal, são os seguintes:

Enquadramento Internacional

A semana passada caracterizou-se por uma forte descida das cotações de petróleo, perante a expectativa dos investidores e do mercado, relativamente às negociações diplomáticas entre os presidentes dos EUA, Donald Trump e da Venezuela, Nicolás Maduro e a evolução das exportações da Rússia nos próximos meses, num momento em que a produção de petróleo continua a alcançar níveis *record*.

Além disso, a valorização do dólar registada durante a semana, e o relatório de emprego dos EUA, que revelou uma subida da taxa de desemprego, reforçou esta descida, aumentando as preocupações sobre potenciais cortes nos juros pela Reserva Federal dos EUA, em dezembro.

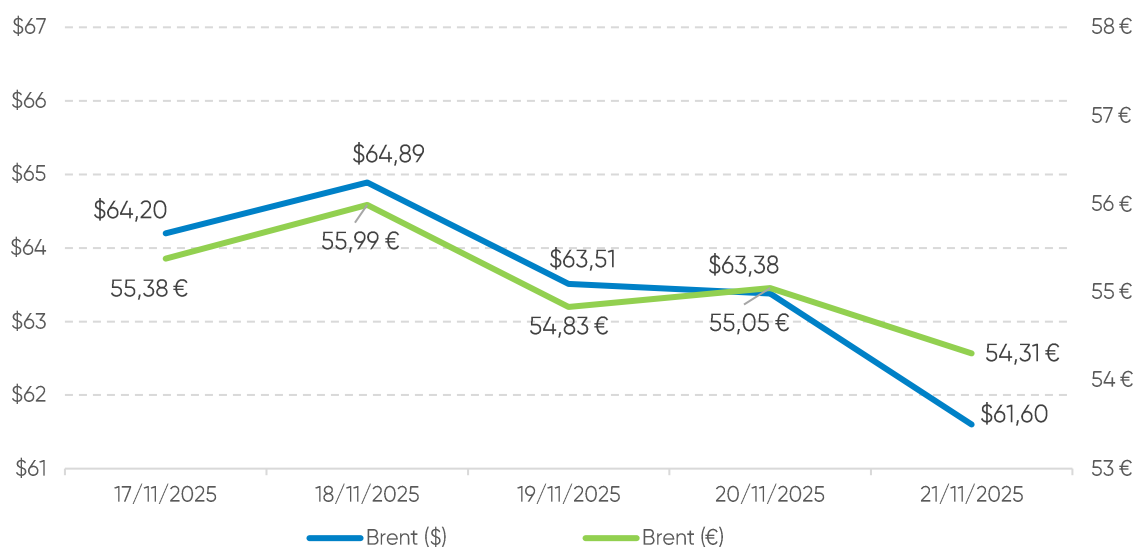
No final da semana verificou-se uma nova descida das cotações do petróleo, pelo terceiro dia consecutivo, uma vez que os mercados e investidores mantiveram a sua atenção na previsão da Agência Internacional da Energia (AIE) de que haverá um excesso de oferta desta matéria-prima, ao mesmo tempo que se avalia como positiva uma nova evolução nas negociações entre a Ucrânia e a Rússia na procura (ainda difícil) de entendimento.

Preço

O cenário do lado da oferta do mercado refletiu estas oscilações, tendo o petróleo Brent começado a semana a valer \$64,20 (fecho da primeira sessão) e encerrado a sessão de 21 de novembro a valer \$61,60 (um decréscimo de \$2,60).

Quanto aos preços de referência ENSE, entre os dias 17 e 24 de novembro de 2025, registaram uma redução de 1,8 cts/l no gasóleo simples e de 4,9 cts/l na gasolina simples. No mesmo período, o PMVP subiu 0,3 cts/l e 2,6 cts/l no gasóleo e na gasolina simples, respetivamente.

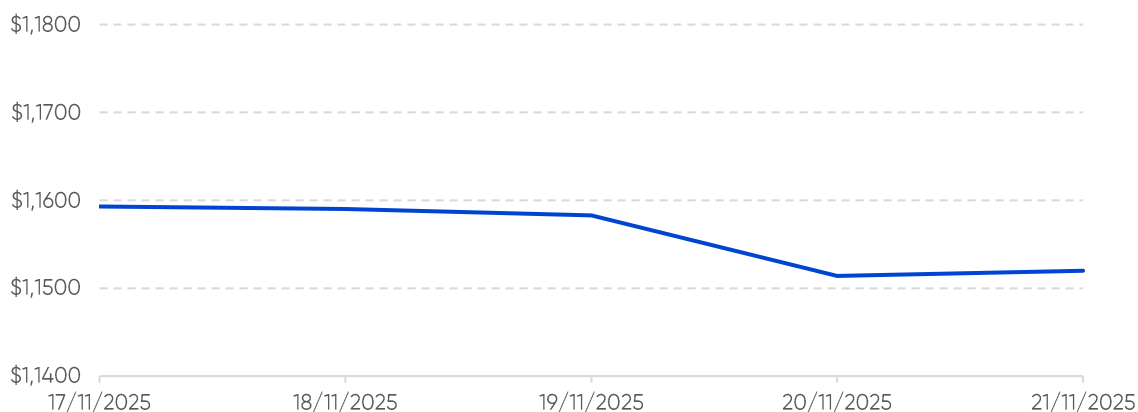
Evolução do Preço do Brent por barril



Fonte: Bloomberg

Taxa de câmbio Dólar / Euro

USD \$ /EUR €



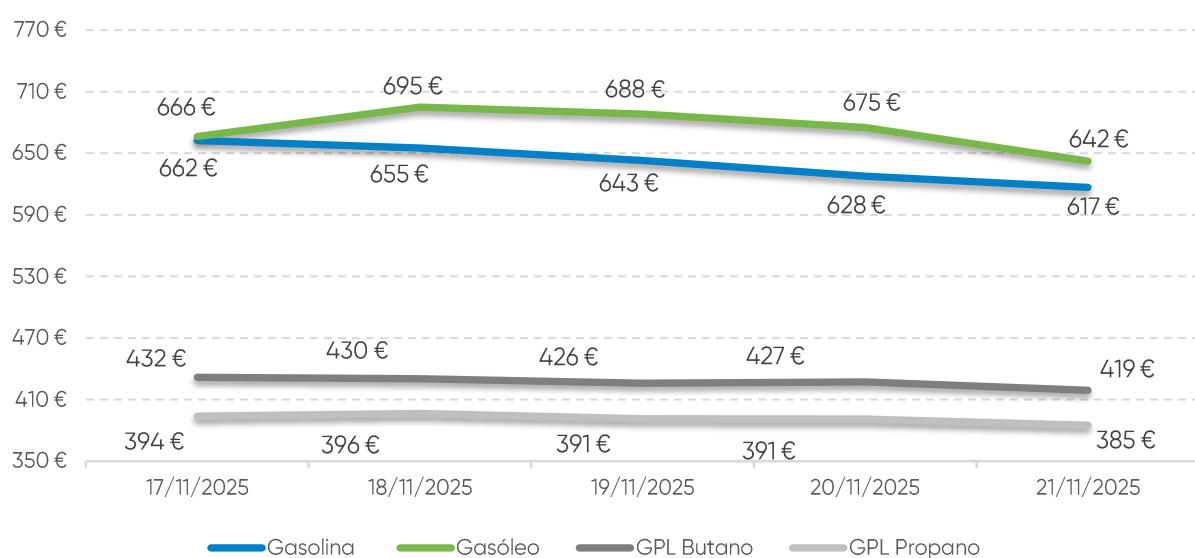
Fonte: Banco de Portugal

Evolução das Cotações dos Combustíveis (\$/tonelada)



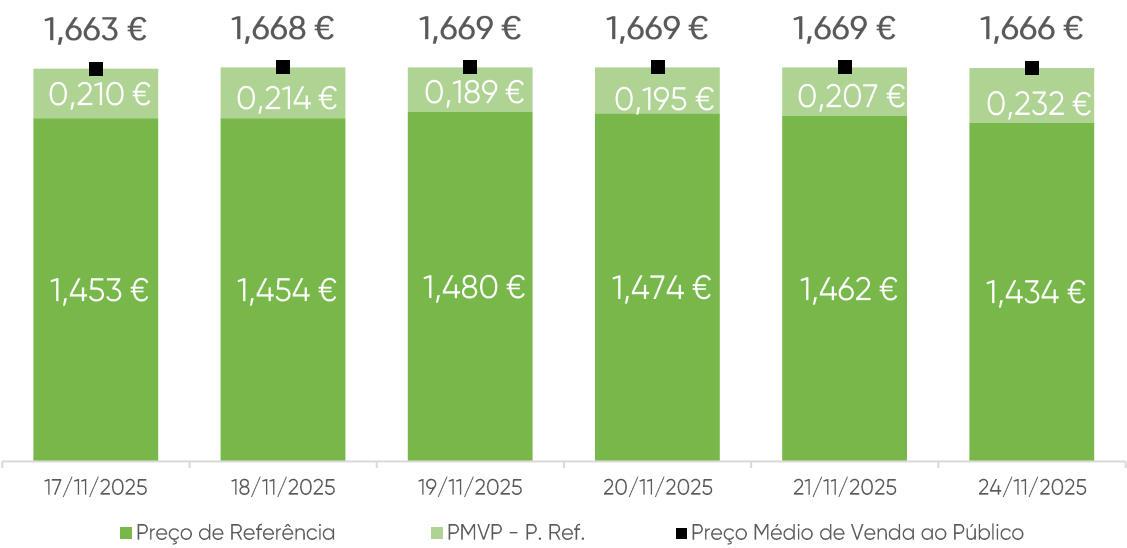
Fonte: Bloomberg

Evolução das Cotações dos Combustíveis (€/tonelada)



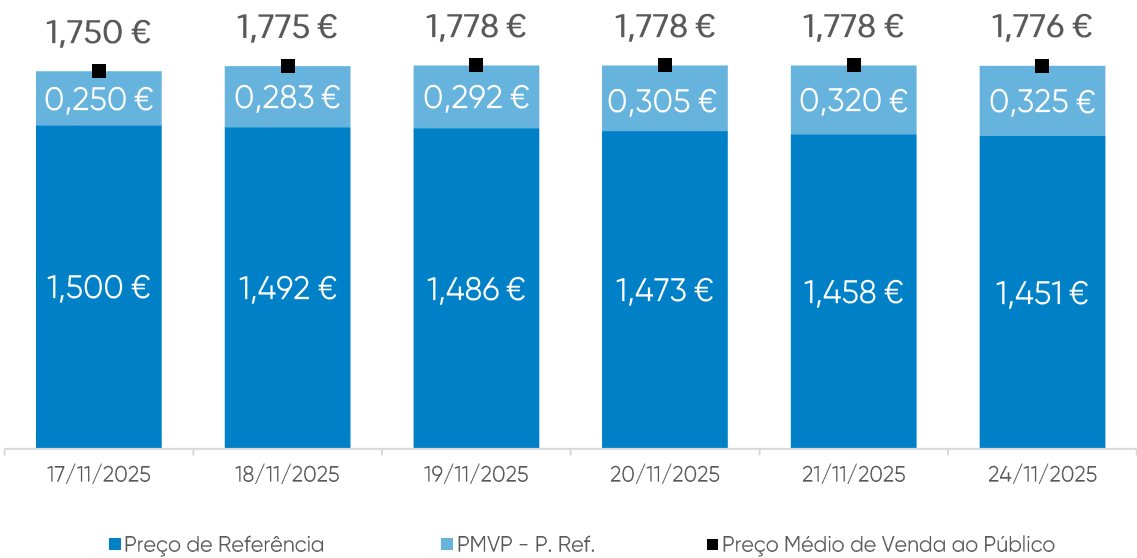
Fonte: Bloomberg

Gasóleo rodoviário (€/litro)



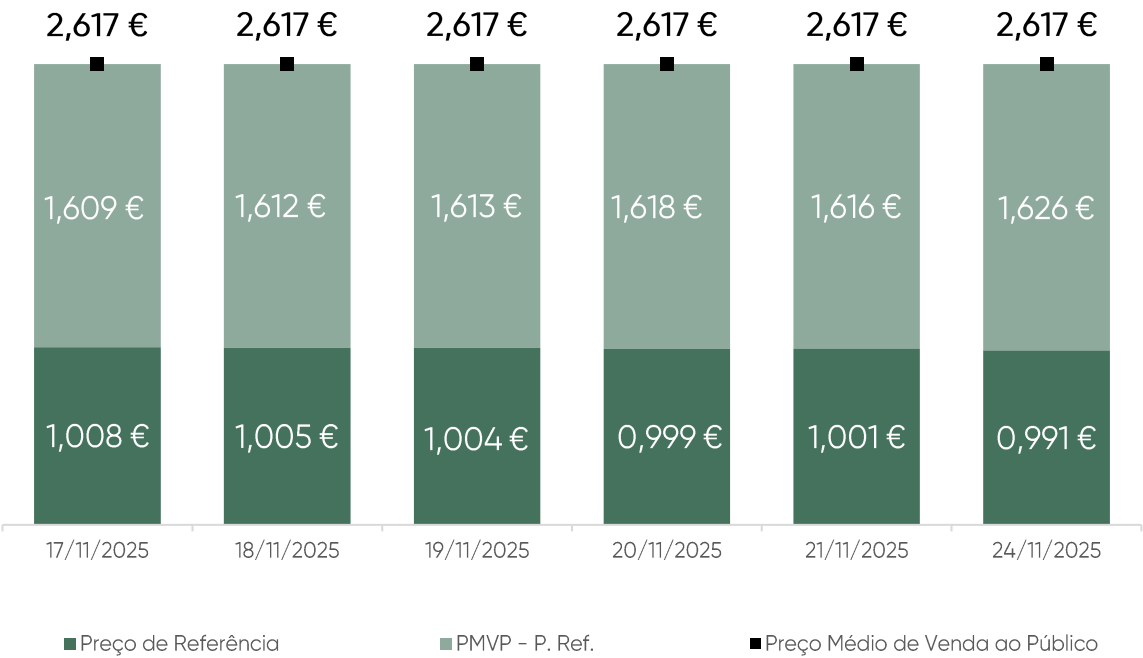
Fonte: ENSE

Gasolina 95 (€/litro)



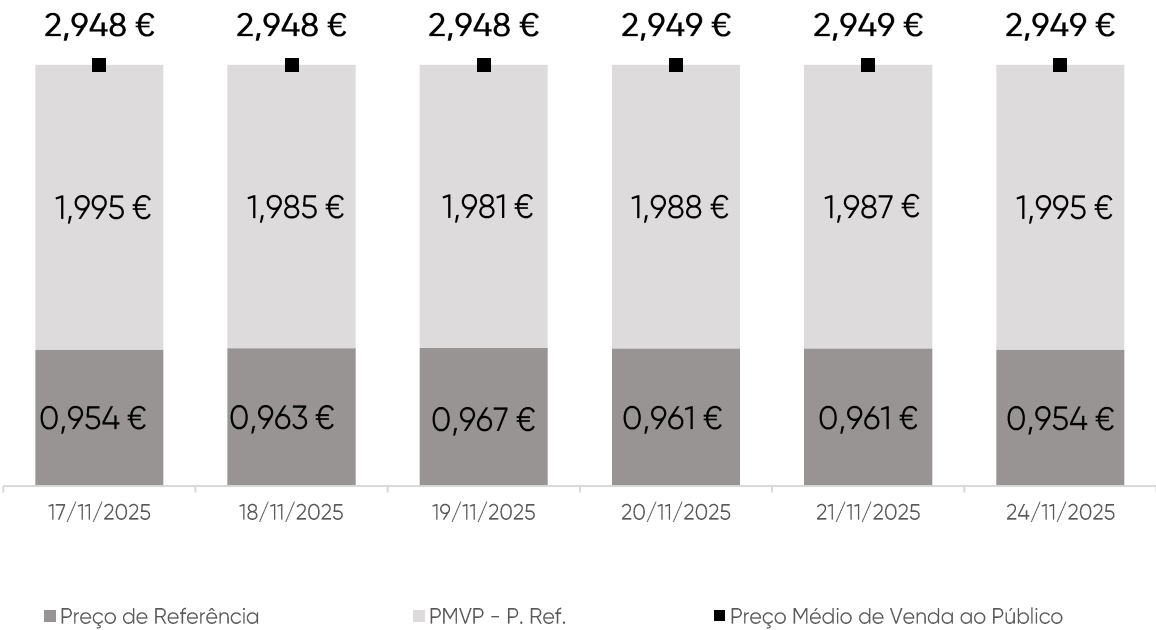
Fonte: ENSE

GPL Butano (€/kg)



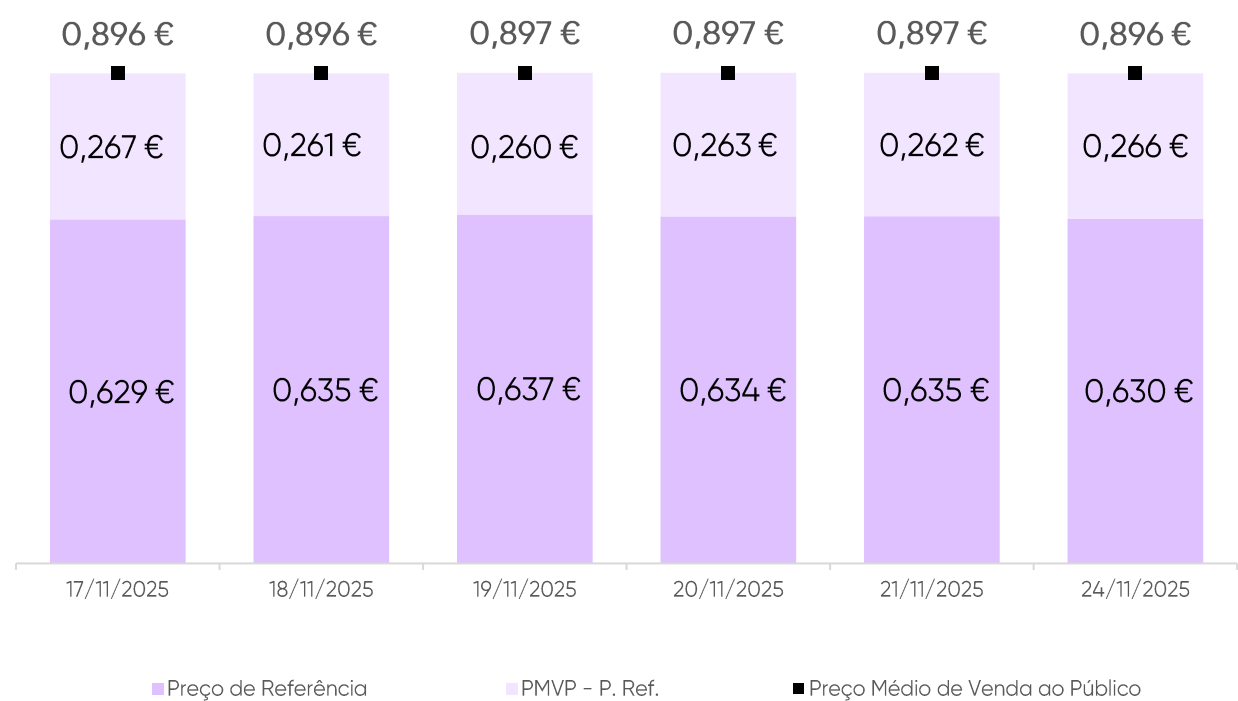
Fonte: ENSE

GPL Propano (€/kg)



Fonte: ENSE

GPL Auto (€/litro)



Fonte: ENSE

Média Semanal

No contexto desta análise, a média semanal tem por base o período de segunda-feira da semana anterior à data da publicação deste relatório, à segunda-feira da semana em que é publicado. Complementarmente, analisa-se o conceito da diferença entre o Preço Médio de Venda ao Público e o Preço de Referência, e a sua evolução no período identificado.

Combustível	Preço antes de Impostos	Preço Referência	PMVP-P. Ref.	PMVP
Gasolina	0,566 €	1,477 €	0,296 €	1,773 €
Gasóleo	0,683 €	1,459 €	0,208 €	1,667 €
GPL Butano	0,543 €	1,001 €	1,616 €	2,617 €
GPL Propano	0,505 €	0,960 €	1,988 €	2,948 €
GPL Auto	0,347 €	0,633 €	0,263 €	0,897 €

Fonte: ENSE

Variação semanal

Diferença entre a média semanal atual e a média semanal da semana anterior.

Combustível	Preço antes de Impostos	Preço Referência	PMVP-P. Ref.	PMVP
Gasolina	-0,011 €	-0,014 €	0,035 €	0,021 €
Gasóleo	0,009 €	0,011 €	-0,005 €	0,007 €
GPL Butano	-0,005 €	-0,006 €	0,007 €	0,000 €
GPL Propano	0,013 €	0,015 €	-0,015 €	0,000 €
GPL Auto	0,007 €	0,009 €	-0,009 €	0,001 €

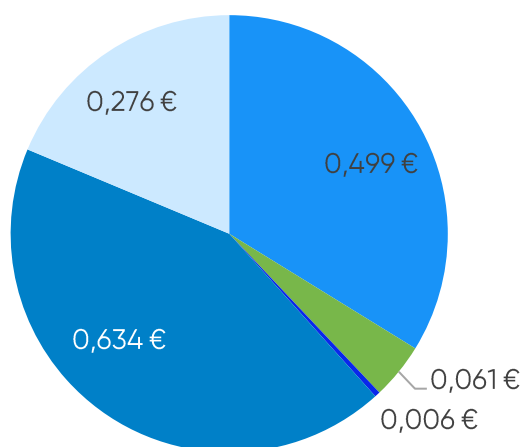
Fonte: ENSE

Taxa de variação entre a média semanal atual e a da semana anterior.

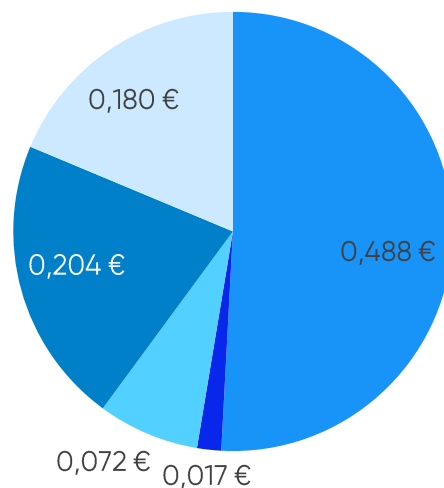
Combustível	Preço antes de Impostos	Preço Referência	PMVP-P. Ref.	PMVP
Gasolina	-1,97%	-0,94%	13,51%	1,21%
Gasóleo	1,36%	0,78%	-2,17%	0,40%
GPL Butano	-0,92%	-0,61%	0,41%	0,01%
GPL Propano	2,54%	1,63%	-0,76%	0,01%
GPL Auto	2,20%	1,47%	-3,19%	0,06%

Fonte: ENSE

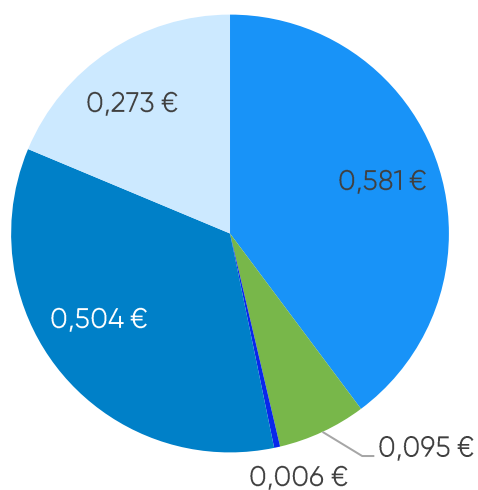
Gasolina



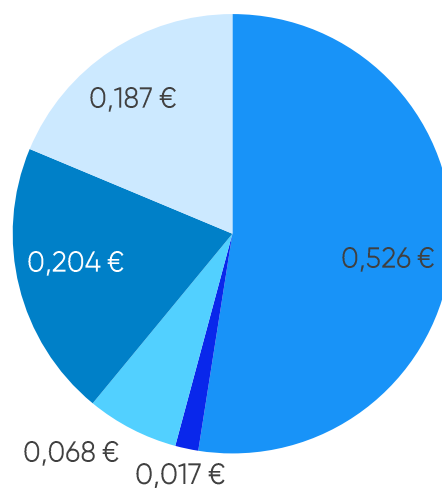
GPL Propano



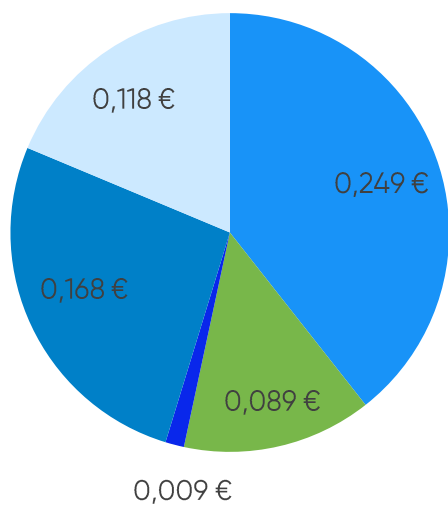
Gasóleo



GPL Butano



GPL Auto



- Preço + Frete (CIF Lisboa)
- Descarga, armazenagem e reservas
- ISP + Outros

- Adicional por incorporação de biocombustível
- Enchimento
- IVA

Média Semanal

A média semanal tem por base o período de segunda-feira da semana anterior à data da publicação deste relatório, à segunda-feira da semana em que é publicado.

Combustível	Preço + Frete (CIF Lisboa)	Adicional por incorporação de biocombustível	Descarga, armazenagem e reservas	Enchimento	ISP	IVA	Preço de Referência
Gasolina	0,507 €	0,065 €	0,006 €	0,000 €	0,634 €	0,279 €	1,491 €
Gasóleo	0,569 €	0,098 €	0,006 €	0,000 €	0,504 €	0,271 €	1,448 €
GPL Butano	0,531 €	0,000 €	0,017 €	0,068 €	0,204 €	0,188 €	1,008 €
GPL Propano	0,476 €	0,000 €	0,017 €	0,072 €	0,204 €	0,177 €	0,945 €
GPL Auto	0,243 €	0,087 €	0,009 €	0,000 €	0,168 €	0,117 €	0,624 €

Fonte: ENSE

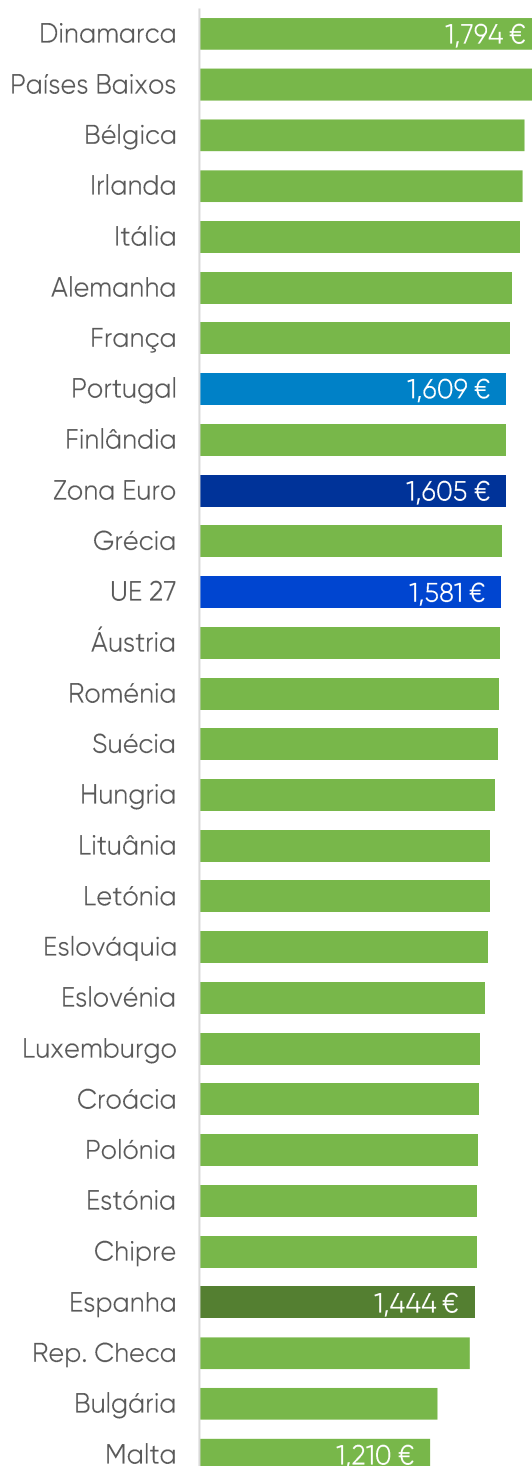
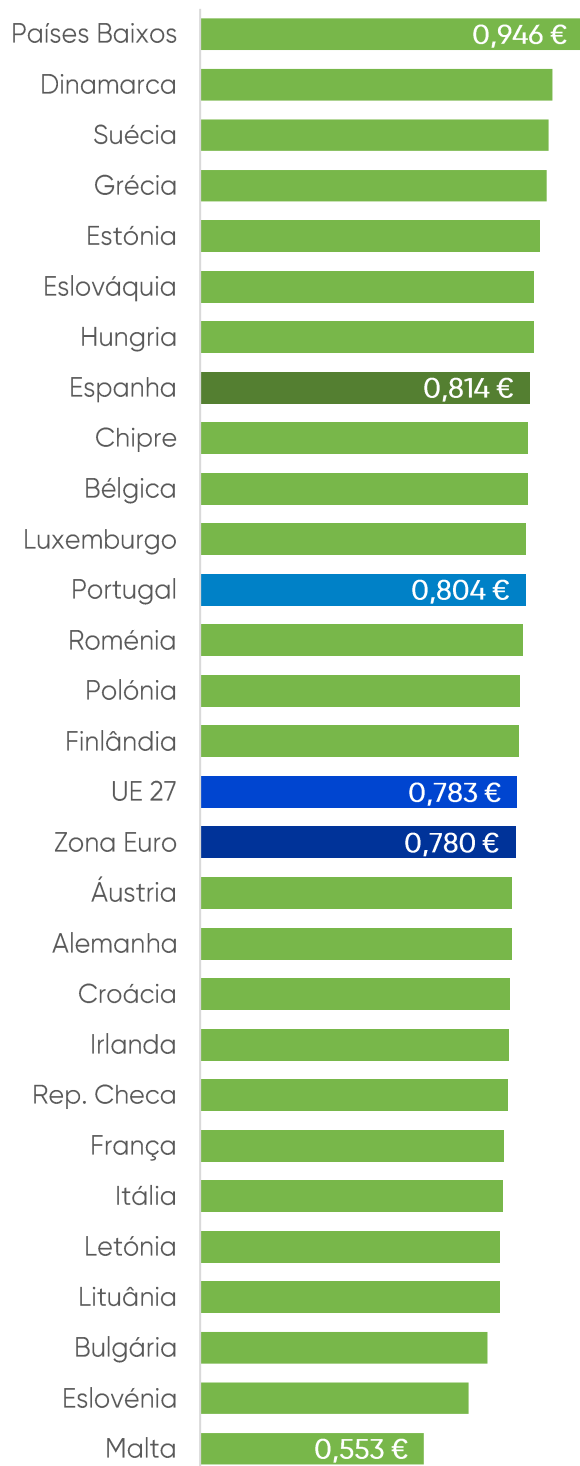
Variação semanal

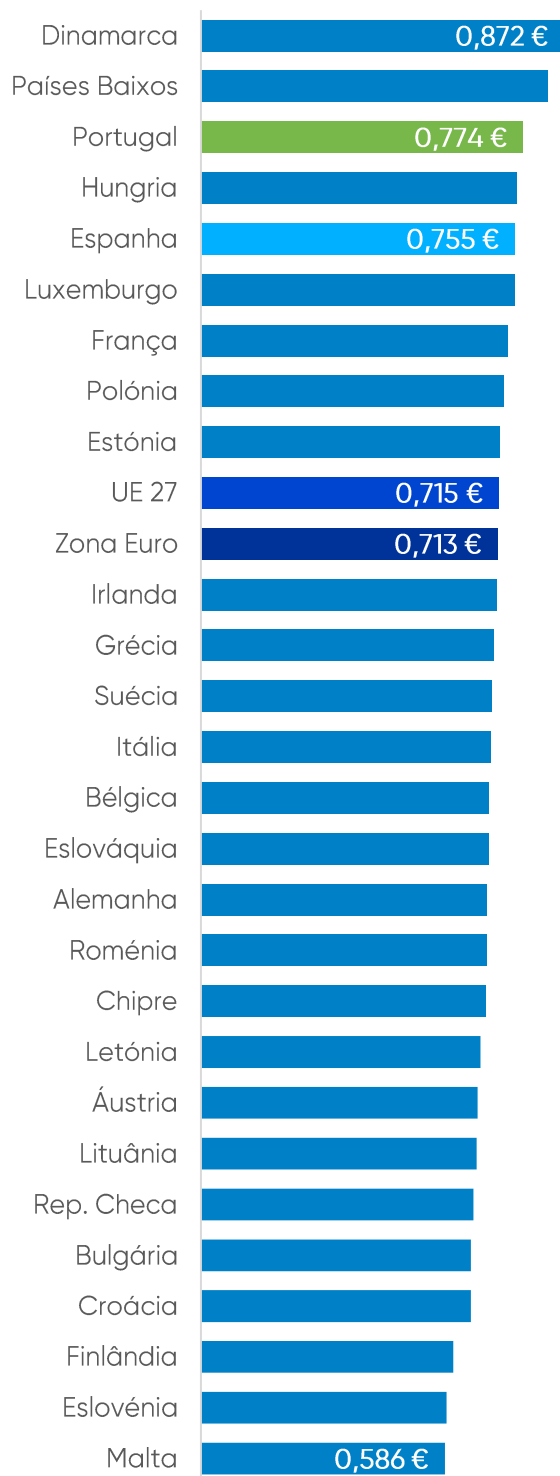
Diferença entre a média semanal atual e a média semanal da semana anterior.

Combustível	Preço + Frete (CIF Lisboa)	Adicional por incorporação de biocombustível	Descarga, armazenagem e reservas	Enchimento	ISP	IVA	Preço de Referência
Gasolina	0,028 €	-0,011 €	0,000 €	0,000 €	0,000 €	0,004 €	0,020 €
Gasóleo	0,006 €	-0,006 €	0,000 €	0,000 €	0,000 €	0,000 €	0,000 €
GPL Butano	0,001 €	0,000 €	0,000 €	0,000 €	0,000 €	0,000 €	0,001 €
GPL Propano	0,000 €	0,000 €	0,000 €	0,000 €	0,000 €	0,000 €	0,001 €
GPL Auto	0,000 €	0,000 €	0,000 €	0,000 €	0,000 €	0,000 €	0,001 €

Fonte: ENSE

Gasóleo (€/l) | PMAI¹

Gasóleo (€/l) | PMVP²


Gasolina (€/l) | PMAI¹

Gasolina (€/l) | PMVP²
