

Relatório & Contas 2023

Annual Report



ÍNDICE

CONTENTS

1. Introdução

1. Introduction

6

1.1. Mensagem do Presidente do Conselho de Administração

1.1. *Message from the Chairman of the Board of Directors*

7

1.2. Sumário Executivo

1.2. *Executive Summary*

9

1.3. Principais Indicadores Financeiros

1.3. *Main Financial Indicators*

12

2. Destaques do Ano

2. Highlights of the Year

13

3. Contexto Macroeconómico

3. Macroeconomic Context

16

3.1. A nível Internacional

3.1. *International*

17

3.2. A nível Nacional

3.2. *At national level*

18

4. Áreas de Atividade

4. Business Sectors

19

4.1. Unidade de Reservas Petrolíferas (URP)

4.1. *Oil Reserve Unit (ORU)*

20

4.1.1. Organização e gestão das Reservas estratégicas

4.1.1. *Organisation and management of the Strategic Reserves*

26

4.1.2. Evolução em 2023 das Introduções ao Consumo dos Combustíveis

4.1.2. *Evolution of fuel consumption introductions in 2023*

29

4.2. Unidade de Controlo e Prevenção (UCP)

4.2. *Control and Prevention Unit (CPU)*

32

4.2.1. Resumo da atividade de fiscalização do setor energético realizada em 2023

4.2.1. *Summary of energy sector inspection activity carried out in 2023*

32

4.2.2. Resumo da atividade de prevenção do setor energético realizada em 2023

4.2.2. *Summary of energy sector prevention activities carried out in 2023*

33

5. Atividades de gestão e suporte

5. Management and support activities

37

5.1. Unidade de Administração Geral (UAG)

5.1. *General Administration Unit (GAU)*

38

5.1.1. Linhas gerais

5.1.1. *General lines*

38

ÍNDICE CONTENTS

5.1.2. Departamento Financeiro e de Recursos Humanos (DFRH)	
5.1.2. <i>Finance and Human Resources Department (FHRD)</i>	39
5.1.3. Departamento Jurídico e Contencioso (DJC)	
5.1.3. <i>Legal and Litigation Department (LLD)</i>	43
5.1.4. Departamento de Sistemas de Informação (DSI)	
5.1.4. <i>Department of Information Systems (DIS)</i>	47

6. Cumprimento das Orientações Legais 6. Compliance with Legal Guidelines

6.1. Objetivos de Gestão e Plano de Atividades e Orçamento	
6.1. <i>Management Objectives and Activity Plan and Budget</i>	50
6.2. Gestão do Risco Financeiro	
6.2. <i>Financial Risk Management</i>	51
6.3. Limite de Crescimento do Endividamento	
6.3. <i>Debt Growth Limit</i>	52
6.4. Evolução do Prazo Médio de Pagamentos (PMP)	
6.4. <i>Evolution of the Average Payment Period (EPP)</i>	52
6.5. Recomendações do Acionista - Contas de 2017 a 2022	
6.5. <i>Shareholder Recommendations - Accounts from 2017 to 2022</i>	53
6.6. Reservas certificação Legal de Contas	
6.6. <i>Reserves Legal certification of accounts</i>	54
6.7. Remunerações	
6.7. <i>Remuneration</i>	54
6.7.1. Conselho de Administração	
6.7.1. <i>Board of Directors</i>	55
6.7.2. Fiscalização Financeira	
6.7.2. <i>Supervision Financial</i>	58
6.8. Estatuto do Gestor Público (art.º 32º e 33º do EGP)	
6.8. <i>Public Manager's Statute (articles 32 and 33 of the PMS)</i>	61
6.9. Despesas não documentadas	
6.9. <i>Undocumented expenses</i>	61
6.10. Relatório sobre Remunerações	
6.10. <i>Remuneration Report</i>	62
6.11. Plano de igualdade	
6.11. <i>Equality plan</i>	62
6.12. Relatório anual sobre prevenção da corrupção	
6.12. <i>Annual report on corruption prevention</i>	63
6.13. Contratação Pública	
6.13. <i>Public procurement</i>	63
6.14. Sistema Nacional de Compras Públicas	
6.14. <i>National Public Procurement System</i>	63
6.15. Medidas de otimização da estrutura de gastos operacionais	
6.15. <i>Measures to optimise the structure of operating expenses</i>	63



ÍNDICE CONTENTS

6.16. Recursos humanos e salarial	66
6.16. <i>Human resources and salary</i>	
6.17. Princípio da Unidade de Tesouraria do Estado	67
6.17. <i>Principle of State Treasury Unity</i>	
6.18. Recomendações de Auditorias do Tribunal de Contas	68
6.18. <i>Recommendations from audits by the Court of Auditors</i>	
6.19. Demonstração Não Financeira	68
6.19. <i>Non-Financial Statement</i>	
6.20. Informação Site do SEE	69
6.20. <i>Information on the SEE website</i>	
6.21. Relatório de Sustentabilidade	70
6.21. <i>Sustainability Report</i>	
6.22. Quadro-resumo: Cumprimento das obrigações legais	70
6.22. <i>Summary table: Compliance with legal requirements</i>	

7. Análise Económica e Financeira 7. *Economic and Financial Analysis* 74

7.1. Análise da Conta de Resultados	75
7.1. <i>Analysing the Profit and Loss Account</i>	
7.1.1. Unidade de Reservas Petrolíferas (URP)	76
7.1.1. <i>Oil Reserves Unit (ORU)</i>	
7.1.2. Unidade de Controlo e Prevenção (UCP)	83
7.1.2. <i>Control and Prevention Unit (CPU)</i>	
7.1.3. Global	85
7.1.3. <i>Global</i>	
7.2. Análise Patrimonial - Global	90
7.2. <i>Asset Analysis - Global</i>	
7.3. Análise de Tesouraria - Global	91
7.3. <i>Treasury Analysis - Global</i>	
7.4. Investimento	91
7.4. <i>Investment</i>	
7.5. Endividamento	92
7.5. <i>Indebtedness</i>	
7.6. Prazos Médios de Pagamento e Recebimento	92
7.6. <i>Average Payment and Collection Period</i>	
7.7. Grau de execução do orçamento carregado no SIGO/SOE	92
7.7. <i>Degree of implementation of the budget uploaded to SIGO/SOE</i>	

8. Proposta de aplicação de resultados 8. *Proposed application of results* 97

ÍNDICE CONTENTS

9. Demonstrações Financeiras 9. Financial Statements	99
10. Anexo às Demonstrações Financeiras 10. Notes to the Financial Statements	107
11. Demonstrações Orçamentais 11. Budgetary statements	146
12. Anexo às Demonstrações Orçamentais 12. Notes to the Budgetary Statements	161
ANEXOS ANNEXES	170



ENTIDADE NACIONAL PARA
O SETOR ENERGÉTICO E.P.E.

1

Introdução

Introduction

1.

Introdução

1.1. Mensagem do Presidente do Conselho de Administração

CONTEXTO DESAFIANTE

O ano foi caracterizado pela retoma em diversos fatores de desenvolvimento, como sejam o crescimento económico, especialmente a nível global e algo menos na Europa, criação de emprego e pela contenção da inflação. Os desafios foram, muito evidentes na vertente bélica, na área financeira e na agenda climática com impacto energético e ambiental.

O mundo, há algum tempo, não assistia ao eclodir de duas guerras simultâneas de cariz regional, mas com uma clara dimensão global, uma na Europa, com o conflito Rússia-Ucrânia, muito longe de um desfecho previsível, outra no Médio Oriente, com o recorrente conflito Israelo-palestiniano, ambos com centenas de milhares de vítimas envolvidas.

Na vertente financeira, o fator mais notório foi o ainda forte impacto das taxas de juro na economia, com a Reserva Federal Americana e o Banco Central Europeu, com relutância na decisão de reduzir as respetivas taxas de referência, para valores mais sustentáveis.

Na vertente climática, são cada vez mais notórios os desequilíbrios ambientais, quer pelo aumento das ondas de calor, associados a longos períodos de seca, muito evidentes na Península Ibérica, ou na ocorrência de tempestades quase tropicais, em épocas anormais.

O crescimento económico nacional, acelerou a convergência europeia, tendo o país apresentado um dos maiores crescimentos do PIB da Zona Euro, em muito explicado pelo excelente ano turístico, apoiado por uma forte procura no setor imobiliário.

O elevado impacto do serviço da dívida das empresas, famílias e Estado, devido às altas taxas de juro, criou, todavia, um desafio de competitividade ainda por ajustar.

Introduction

1.1. Message from the Chairman of the Board of Directors

CHALLENGING CONTEXT

The year was characterised by an upturn in various development factors, such as economic growth, especially globally and to a lesser extent in Europe, job creation and the containment of inflation. The challenges were very evident on the war front, in the financial area and on the climate agenda with its energy and environmental impact.

It's been a while since the world witnessed the outbreak of two simultaneous wars of a regional nature, but with a clear global dimension: one in Europe, with the Russia-Ukraine conflict, a long way from a predictable outcome, and the other in the Middle East, with the recurrent Israeli-Palestinian conflict, both with hundreds of thousands of victims involved.

On the financial side, the most notable factor was the still strong impact of interest rates on the economy, with the US Federal Reserve and the European Central Bank reluctant to decide to reduce their respective reference rates to more sustainable values.

On the climate front, environmental imbalances are becoming increasingly noticeable, whether due to the increase in heatwaves, associated with long periods of drought, which are very evident on the Iberian Peninsula, or the occurrence of almost tropical storms at abnormal times.

National economic growth accelerated European convergence, with the country posting one of the highest GDP growth rates in the Eurozone, largely due to the excellent year for tourism, supported by strong demand in the property sector.

The high impact of Financial Debts for companies, families and the Public Sector, due to high interest rates, has nevertheless created a competitiveness challenge that has yet to be adjusted.

A TRANSIÇÃO ENERGÉTICA NACIONAL

Assistiu-se a um forte crescimento na área da mobilidade, relacionado com a subida da procura de Produtos Petrolíferos face ao ano anterior, superando os níveis pré pandémicos, acompanhado com o crescimento da mobilidade elétrica, com quase um quarto dos novos veículos vendidos, a serem de motorização elétrica ou híbrida (plug-in).

Assistiu conjunturalmente ou não, a uma forte redução no consumo de Gás Natural, explicado por um menor consumo industrial, nomeadamente na produção de Eletricidade em centrais de ciclo combinado, mas também na reconversão residencial para tecnologias de Eletricidade, com uma forte aposta na eficiência energética e renováveis.

A ENSE E A AGENDA ENERGÉTICA

Foi nomeado o Conselho de Administração, para o ciclo 2023-25, com 3 grandes objetivos motivadores. A gestão das novas competências de Reservas Estratégicas de Gás Natural. A adaptação à transição energética das Reservas Petrolíferas, considerando novas áreas como a bioenergia, rotação dos volumes sob gestão direta e reajustamento dos níveis no estrangeiro. A área da Fiscalização, continuará a inovar, agora através de equipas multidisciplinares, com enfoque nos setores económicos em detrimento de uma especialização por produto.

THE NATIONAL ENERGY TRANSITION

There was strong growth in the area of mobility, related to the rise in demand for Oil Products compared to the previous year, surpassing pre-pandemic levels, accompanied by the growth of electric mobility, with almost a quarter of new vehicles sold being electric or hybrid plug-in.

Natural Gas consumption has fallen sharply, whether cyclically or not, due to lower industrial consumption, particularly in the production of Electricity in combined cycle power stations, but also due to residential conversion to Electricity technologies, with a strong focus on energy efficiency and renewables.

ENSE AND THE ENERGY AGENDA

The Board of Directors has been appointed for the 2023-25 term, with 3 main motivating goals. Managing the new competences of the Strategic Natural Gas Reserves. Adapting to the energy transition of Oil Reserves, considering new areas such as bioenergy, rotation of volumes under direct management and readjustment of levels abroad. The Supervision area will continue to innovate, now through multidisciplinary teams, focusing on economic sectors rather than specialising by product.

Alexandre Fernandes

Presidente do Conselho de Administração
Chairman of the Board of Directors



1.2. Sumário Executivo

CONTEXTO MACROECONÓMICO

Num momento internacional desafiante com conflitos na Europa e no Médio Oriente, a economia internacional demonstrou uma resiliência notável, com taxas globais de crescimento, inflação e juros a regressar a níveis pré pandémicos. Registaram-se diversos desafios nas cadeias de fornecimento de matérias-primas, energia e produtos finais, que condicionaram o funcionamento dos mercados, traduzindo-se em disparidades nas taxas de crescimento do PIB, com o mundo a registar mais de 3% e a nossa Zona Euro, a ficar-se abaixo de meio ponto percentual.

Em Portugal, o crescimento do PIB, foi um dos mais altos da Europa, garantindo a convergência com a União Europeia, mantendo uma trajetória de recuperação da inflação para níveis mais próximos do razoável, o que certamente conduzirá ao corte das taxas de juro de referência por parte do Banco Central Europeu.

No retalho rodoviário, os preços de combustíveis mantiveram a habitual volatilidade nos preços de venda ao público, registando-se novamente no final de ano um elevado diferencial para com o mercado espanhol, com impactos não depreciáveis, na designada "fronteira económica" do país. A matéria-prima de referência, o BRENT que havia ultrapassado no ano anterior o patamar dos 90 €, regressou em 2023 para níveis bem inferiores a 80 €, conferindo para um cariz fiscal as razões da referida diferença de preços.

No Gás Natural, os preços grossistas, depois de se terem alcançado cifras historicamente elevadas, explicadas essencialmente pelo referido conflito na Europa, registou uma regularização clara das cotações, tendo o MIBGás no final do ano atingido os 38 € por MWh, menos de metade do período homólogo de 2022.

MERCADO DE COMBUSTÍVEIS

As introduções ao consumo de Produtos Petrolíferos nacionais cresceram acima dos 6%, registando 8,7 milhões de toneladas. No segmento rodoviário, a maior subida foi registada nas Gasolinas (Categoria A) com 9%, tendo o Gasóleo (Categoria B) apresentado uma taxa de crescimento de 3%. A maior variação homóloga, foi novamente registada no mercado de combustíveis para Aviação (Jet), que cresceu 17%.

Face ao último ano pré-pandémico, podemos concluir que a procura subiu 4%, explicada pelas fortes variações nas Gasolinas (+11%) e Jet (+10%) e por uma subida

1.2. Executive Summary

MACROECONOMIC CONTEXT

At a challenging international time with conflicts in Europe and the Middle East, the international economy has shown remarkable resilience, with global growth, inflation and interest rates returning to pre-pandemic levels. There were several challenges in the supply chains for raw materials, energy and end products, which conditioned the functioning of the markets, resulting in disparities in GDP growth rates, with the world registering more than 3% and our Eurozone falling below half a percentage point.

In Portugal, GDP growth was one of the highest in Europe, guaranteeing convergence with the European Union and maintaining a trajectory of inflation recovery towards more reasonable levels, which will certainly lead to a cut in reference interest rates by the European Central Bank.

In road retail, fuel prices continued their usual volatility in retail prices, with the end of the year once again seeing a high differential with the Spanish market, with non-depreciable impacts on the country's so-called "economic border". The reference raw material, BRENT, which had exceeded € 90 the previous year, returned to levels well below € 80 in 2023, giving the reasons for this price difference a fiscal nature.

In Natural Gas, after reaching historically high figures, essentially explained by the aforementioned conflict in Europe, there was a clear regularisation of prices, with MIBGás reaching € 38 per MWh at the end of the year, less than half of the same period in 2022.

FUEL MARKET

Introductions to consumption of domestic Oil Products grew by more than 6% to 8.7 million tonnes. In the road segment, the biggest increase was in petrol (Category A) with 9%, while diesel (Category B) grew by 3%. The biggest year-on-year change was again in the aviation fuel market (Jet), which grew by 17%.

Compared to the last pre-pandemic year, we can conclude that demand rose by 4%, explained by strong variations in petrol (+11%) and Jet (+10%) and a more contained rise in road diesel (+1%).

In Biofuels, a record volume was achieved, with growth of more than 10%, once again surpassing the 500,000 tonne mark, which represented a physical incorporation of 6% of highly sustainable products.

mais contida no Gasóleo Rodoviário (+1%).

Nos Biocombustíveis, alcançou-se um volume recorde, com um crescimento superior a 10%, tendo-se ultrapassado novamente a fasquia das quinhentas mil toneladas, o que representou uma incorporação física de 6% de produtos de elevada sustentabilidade.

ATIVIDADE FINANCEIRA

A ENSE faturou 39,6 M€, um forte crescimento face ao ano anterior, explicado pelo aumento da atividade no setor de combustíveis, bem como pelo crescimento da Prestação Unitária proveniente dos Operadores do Setor Petrolífero.

Os Resultados Operacionais (EBITDA) alcançaram os 7,4 M€, um aumento face ao ano anterior de 5,6 milhões. Este crescimento, ainda assim não suficiente para compensar o efeito dos Encargos Financeiros, essencialmente referentes ao Empréstimo Obrigacionista em vigor, que se cifraram em 12,3 M€ (no ano anterior haviam sido de 1,2 milhões). O efeito conjugado dos fatores referidos conduziu a um Resultado Líquido naturalmente negativo, no valor de 5,3 M€.

ATIVIDADE OPERACIONAL NA ÁREA DE RESERVAS

A atividade da empresa na área de Reservas foi confinada, todavia, à gestão de Produtos Petrolíferos, sabendo-se que em 2022 foram atribuídas à ENSE novas competências na área do Gás Natural, mas que aguardam publicação governamental de regulamentação específica.

Desta forma, no final do exercício em análise, as Reservas sob gestão da empresa totalizaram os 1 474 milhares de toneladas (ou seja, 62 dias de consumo), um acréscimo de 28% face ao ano anterior, sendo o Crude com 585 milhares de toneladas, a principal componente, seguido do Coque de Petróleo com 386 milhares de toneladas e do Gasóleo com 298 milhares de toneladas. As Reservas localizadas fora do território nacional, essencialmente na forma de CSO Tickets ou Opções de Compra, representavam no final do exercício 536 mil toneladas (23 dias), isto é, 36% do total das Reservas públicas e cerca de 30% das Reservas totais do país. Ao nível das Reservas armazenadas nas instalações públicas da POL NATO, informados que fomos em 2022 da inoperacionalidade da infraestrutura portuária Portinho da Costa (Ministério da Defesa), foi proposto pela empresa um novo quadro de investimento e formalizado um contrato de interligação novo com um terminal marítimo adjacente.

FINANCIAL ACTIVITY

ENSE's revenues totalled € 39.6 million, a strong increase on the previous year, explained by the increase in activity in the fuel sector, as well as the growth in the Unitary Installment from Oil Sector Operators. Operating Results (EBITDA) totalled € 7.4 million, an increase of 5.6 million on the previous year. This growth was still not enough to offset the effect of the Financial Cost, essentially relating to the Bond Loan in force, which totalled € 12.3 million (in the previous year those had been 1.2 million). The combined effect of said factors led to a naturally negative Net Profit of € 5.3 million.

OPERATIONAL ACTIVITY IN THE RESERVES AREA

The company's activity in the area of Reserves has been confined, however, to the management of Oil Products, although it is known that in 2022 ENSE had been given new competences in the area of Natural Gas, but these are awaiting government publication of specific regulations.

Thus, at the end of the year under review, the company's Reserves under management totalled 1,474 thousand tonnes (i.e. 62 days of consumption), an increase of 28% on the previous year, with Crude Oil with 585 thousand tonnes being the main component, followed by Petroleum Coke with 386 thousand tonnes and Diesel with 298 thousand tonnes.

Reserves located outside national territory, essentially in the form of CSO Tickets or Call Options, accounted for 536,000 tonnes (23 days) at the end of the year, i.e. 36% of total public Reserves and around 30% of the country's total Reserves.

In terms of the Reserves stored in POL NATO's public facilities, informed that we were in 2022 of the Portinho da Costa port infrastructure's inoperability (Ministry of Defence), the company proposed a new investment framework and formalised a new interconnection contract with an adjacent maritime terminal.

OPERATIONAL ACTIVITY IN THE AREA OF INSPECTION

During the year, the company invested in staff training in order to have multidisciplinary teams geared towards three major areas of economic activity, called Mobility, Industry and Buildings/Services, to the detriment of its previous focus on types of energy products. It carried out 551 inspections, as well as 350 product



ATIVIDADE OPERACIONAL NA ÁREA DA FISCALIZAÇÃO

No exercício, a empresa investiu em formação de quadros, por forma a contar com equipas multidisciplinares, orientadas para três grandes áreas de atividade económica, denominados de Mobilidade, Indústria e Edifícios/Serviços, em detrimento da orientação havida até aqui, mais centrada em tipologias de produtos energéticos.

Efetuiu 551 ações de fiscalização e 350 colheitas de qualidade de produto, com maior enfoque na área Mobilidade na vertente de postos de abastecimento (336 ações), integrando igualmente um grande número de postos de carregamento elétricos e fiscalizações a edifícios e instalações elétricas diversas (num total de 108 ações). Na área da Indústria, deu-se especial atenção à componente de produção de Biocombustíveis (12 ações de fiscalização).

Na importante componente de natureza mais administrativa, e que se pode traduzir na elaboração de Autos de Contraordenação, o maior número foi registado na vertente de Eletricidade (na vertente da Mobilidade) com 240 autos, seguida da vertente também relativa à Mobilidade, mas mais centrada nos Postos de Abastecimento de Combustíveis (231 Autos). A área da Indústria na vertente dos Biocombustíveis resultou na elaboração de 5 autos.

ATIVIDADE DE ADMINISTRAÇÃO GERAL

O ano caracterizou-se por uma estabilização do quadro de pessoal, que contou com 49 pessoas, registando-se o recrutamento e respetivas ações de formação para lugares em aberto.

Desenvolveram-se cursos de Formação Profissional, nas áreas jurídica, financeira e de inspeção. As exceções na evolução dos custos ocorreu nos Custos Financeiros, onde, devido ao aumento das taxas de juro, se verificou um forte acréscimo, bem como no âmbito das Provisões, onde se reforçou a Provisão para fazer face aos investimentos e custos de preparação da rotação de produtos e melhoria de qualidade dos produtos armazenados.

Face ao orçamento, verificou-se uma redução de 1% nos Fornecimentos e Serviços Externos (FSE), tendo a vertente de Custos de Pessoal registado uma redução de 12%.

quality tests, with the greatest focus on Mobility in the area of petrol stations (336 inspections), also including a large number of electric charging stations and inspections of buildings and various electrical installations (a total of 108 inspections). In the area of Industry, special attention was paid to biofuel production (12 inspections).

In the important component of a more administrative nature, which can be translated into the drawing up of administrative offence notices, the highest number was recorded in the Electricity sector (in the Mobility sector) with 240 notices, followed by the Mobility sector, but more centred on fuel filling stations (231 notices). The Industry area, in the Biofuels sector, resulted in 5 reports being drawn up.

GENERAL ADMINISTRATION ACTIVITY

The year was characterised by a stabilisation of the workforce, which numbered 49 people, with recruitment and respective training for open positions.

Professional Training courses were organised in the legal, financial and inspection areas. The exceptions in the evolution of costs occurred in Financial Costs, where due to the rise in interest rates, there was a sharp increase, as well as in Provisions, where the Provision was strengthened to cover the investments and costs of preparing for product rotation and improving the quality of stored products.

Compared to the budget, there was a 1% reduction in External Supplies and Services (ESS), while Personnel Costs fell by 12%.



1.3. Principais Indicadores Financeiros

Os principais Indicadores Financeiros são os seguidamente apresentados.

1.3. Main Financial Indicators

The main Financial Indicators are as follow.

(M€)		
INDICADORES / ANOS . INDICATORS / YEARS	2022	2023
ESTRUTURA ACCIONISTA . SHAREHOLDER STRUCTURE		
Total Capital Social . Total Share Capital M€	0,25	0,25
Capital Social detido pelo Estado . State-owned Share Capital	100,00	100,00
SITUAÇÃO PATRIMONIAL M€ . ASSETS STATUS M€		
Activo circulante (corrente) . Current Assets	452,35	453,21
Activo fixo (não corrente) . Fixed Assets (non-current)	2,05	3,18
Total Activo . Total Assets	454,40	456,39
Capital próprio . Equity	85,52	80,00
Interesses minoritários . Minority Interests		
Passivo . Liability	368,88	376,39
Total CP+Int Min+Passivo . Total SC+Min Int+Liabilities	454,40	456,39
ACTIVIDADE ECONÓMICA . ECONOMIC ACTIVITY		
Resultado Operacional . Operating profit	1,39	7,03
Amortizações + Provisões + Imparidades . Amortisations + Provisions + Impairments	1,62	0,63
Resultado Líquido . Net Profit	0,16	-5,29
EBITDA	1,77	7,42
Volume de Negócios . Turnover	26,28	39,55
Custos com Pessoal . Personnel Costs	2,21	2,55
VAB cf . GVA cf	7,32	11,53
Número de Trabalhadores . Number of Workers	41	44
VAB cf per capita . GVA cf per capita	0,18	0,26
SITUAÇÃO FINANCEIRA . FINANCIAL SITUATION		
Fluxos das Actividades Operacionais . Flows from Operating Activities	3,09	6,67
Fluxos das Actividades de Investimento . Flows from Investing Activities	-0,69	-0,11
Fluxos das Actividades de Financiamento . Flows from Financing Activities	-0,04	-7,22
Liquidez geral (sem Reservas) . General Liquidity (without Reserves)	9,00	5,13
RÁCIOS DE ESTRUTURA . STRUCTURE RATIOS		
Autonomia Financeira . Financial autonomy %	18,8%	17,5%
Solvabilidade . Solvency %	23,2%	21,3%
Endividamento . Indebtedness %	81,2%	82,5%
OUTROS INDICADORES . OTHER INDICATORS		
Custos estrutura/custos totais . Structure costs/total costs %	17,6%	25,9%
Custo médio ponderado dos Capitais . Weighted average cost of Capital %	0,3%	3,4%
Prazo médio de Recebimentos (dias) . Average Collection period (days)	40	56
Prazo médio de Pagamentos (dias) . Average Payment period (days)	1	4





ENTIDADE NACIONAL PARA
O SETOR ENERGÉTICO E.P.E.

2.

Destques do ano

Highlights of the year

2.

Destaques do ano *Highlights of the year*



01

Aumento do volume de Reservas Estratégicas e de Segurança geridos pela empresa.

Increase in the volume of Strategic and Security Reserves managed by the company.



02

Atividade de Fiscalização orientadas para atividades multissetoriais no âmbito da Mobilidade, Indústria e Edifícios.

Inspection activities geared towards multisectoral activities in the field of Mobility, Industry and Buildings.



03

Assinatura de novo contrato de interligação da infraestrutura pública de armazenagem (POL NATO) com terminal portuário adjacente.

New contract signed for the interconnection of the public storage infrastructure (POL NATO) with an adjacent port terminal.



04

No âmbito do cumprimento do Plano Europeu da Qualidade dos Combustíveis, a que Portugal está obrigado, enquanto membro da União Europeia, foi executado integralmente o plano de colheitas.

As part of compliance with the European Fuel Quality Plan, to which Portugal is bound as a member of the European Union, the sampling plan was fully implemented.



05

Implementação do D.L. N°84/2022, com crescentes incorporações de renováveis nos transportes, especialmente na vertente da bioenergia.

Implementation of Law-Decree No. 84/2022, with increasing incorporation of renewables in transport, especially bioenergy.

Destaques do ano

Highlights of the year



06

Participação em ações conjuntas no âmbito da transição digital, junto da RELOP - Rede de Reguladores de Língua Oficial Portuguesa.

Participation in joint initiatives within the scope of the digital transition, with RELOP - Network of Portuguese-speaking Regulators.



07

Ações de fiscalização conjuntas com diversos organismos públicos e empresariais do setor energético.

Joint inspection initiatives with various public and business organisations in the energy sector.



08

Forte incremento da atividade de Gestão de Reservas Internacionais (CSO Tickets).

Strong increase in International Reserves Management activity (CSO Tickets).



09

Apresentação e implementação do primeiro Plano de Eficiência Energética, no âmbito do ECO.AP.

Presentation and implementation of the first Energy Efficiency Plan under ECO.AP.



10

Nomeação de novo Conselho de Administração para o triénio 2023-2025.

Appointment of a new Board of Directors for the three-year period 2023-2025.



enxsa

ENTIDADE NACIONAL PARA
O SETOR ENERGÉTICO E.P.E.

3.

**Contexto
macroeconómico**

***Macroeconomic
context***

3.

Contexto macroeconómico

Macroeconomic context


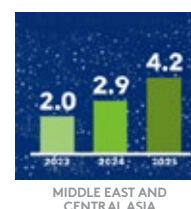
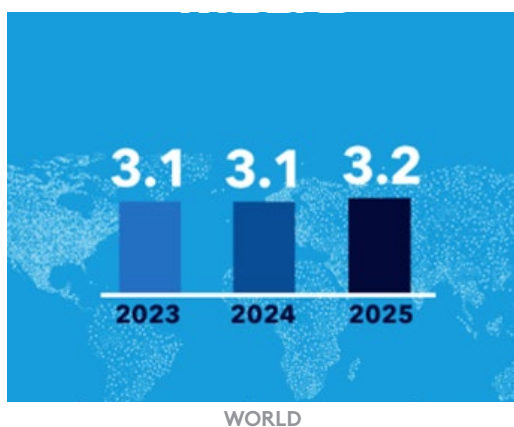
3.1. A nível Internacional

Num momento internacional desafiante e com conflitos na Europa de Leste e no Médio Oriente que geram efeitos não negligenciáveis nos mecanismos internacionais de produção, distribuição, comércio e formação de preços nas principais economias mundiais, especialmente os que se refletem nos mercados energéticos com pressão sobre a inflação, há que destacar que no passado mês de janeiro o Fundo Monetário Internacional (FMI) prevê um crescimento do Produto Interno Bruto (PIB) mundial em 2023 para 3,1%, estimando que na Zona Euro o crescimento seja mais modesto atingindo 0,5%. Como destacado pelo FMI no seu World Economic Outlook de abril de 2024, “a economia global manteve-se com uma resiliência notável, com um crescimento que se manteve estável ao mesmo tempo que as inflações regressam ao nível esperado”, apesar de continuarem os desafios nas cadeias logísticas de abastecimento e alguns conflitos que continuam a condicionar de forma clara o normal funcionamento dos principais mercados.

3.1. Internationally

At a challenging international moment, with conflicts in Eastern Europe and the Middle East generating significant effects on international production, distribution, trade and price formation mechanisms in the world's main economies, especially those reflected in the energy markets with pressure on inflation, it should be noted that last January the International Monetary Fund (IMF) forecast world Gross Domestic Product (GDP) growth of 3.1% in 2023, estimating that growth in the Eurozone will be more modest at 0.5%. As highlighted by the IMF in its April 2024 World Economic Outlook, "the global economy has remained remarkably resilient, with growth remaining stable while inflation has returned to the expected level", despite the continuing challenges in logistical supply chains and some conflicts that continue to clearly condition the normal functioning of the main markets.

Growth Projections By Region (% change)



Order of bars for each group indicates (left to right): 2023, 2024 projections, and 2025 projections.
Source: IMF, World Economic Outlook Update, January 2024.



3.2. A nível Nacional

Em Portugal, o crescimento do PIB foi de 2,3%, o terceiro mais alto de toda a União Europeia e claramente acima da média da Zona Euro, mantendo uma trajetória de recuperação da inflação para níveis mais próximos do razoável e do expectável e que poderá ajudar ao começo do corte das taxas de juro de referência por parte do Banco Central Europeu.

Em termos energéticos, destaca-se o crescimento da produção de Eletricidade através de fontes renováveis, apesar de se manter o cenário em termos de total da energia primária com uma forte dependência exterior, por via da incorporação energética dos Produtos Petrolíferos e do Gás Natural, pelo que qualquer instabilidade no contexto internacional continua a ter reflexos significativos na formação dos preços praticados e no comportamento da nossa economia. Assim, o país continua bastante dependente de fatores externos que nos condicionam, mantendo-se presente a enorme importância de concretizar o objetivo estratégico nacional de promover a transição energética com vista a diversificar de forma mais estrutural as fontes energéticas e que se concretize, de forma faseada, a passagem da necessidade da utilização de combustíveis fósseis para um perfil energético menos carbónico.

Deste modo, o país continua a sinalizar este contexto que enquadra e baliza a evolução das necessidades energéticas do país num processo em que esta transição continuará gradual, e continuará a requerer muita investigação e desenvolvimento para garantir uma fundamental maturação tecnológica, pelo que o tema da inovação e novo reperfilamento da matriz energética tem que estar alinhada com o objetivo que é garantir a segurança de abastecimento, pois está provado que qualquer disrupção pode escalar para graves perturbações sociais e económicas, pelo que é fundamental continuar a identificar e assegurar soluções resilientes, redundantes e que permitam o normal desenrolar da atividade económica e o bem-estar das populações, o que aconselha a existência de um verdadeiro Plano Nacional de Segurança Energética que identifique oportunidades e ameaças, e concretize propostas de soluções operacionais.

3.2. At National level

In Portugal, GDP growth was 2.3%, the third highest in the whole of the European Union and clearly above the Eurozone average, maintaining a trajectory of inflation recovery to levels that are closer to what is reasonable and expected, and which could help the European Central Bank start cutting its benchmark interest rates. In terms of energy, the growth in Electricity production from renewable sources is noteworthy, despite the fact that the scenario in terms of total primary energy remains heavily dependent on foreign sources, through the incorporation of energy from Oil Products and Natural Gas, which means that any instability in the international context continues to have a significant impact on the formation of prices and the behaviour of our economy.

As such, the country is still very dependent on external factors that condition us, and it remains extremely important to realise the national strategic objective of promoting the energy transition with a view to diversifying energy sources in a more structural way and gradually moving away from the need to use fossil fuels towards a less carbon-intensive energy profile. In this way, the country continues to signal this context that frames and marks the development of the country's energy needs in a process in which this transition will continue gradually, and will continue to require a lot of research and development to ensure crucial technological maturity, so the issue of innovation and new re-profiling of the energy framework must be duly aligned with the objective of guaranteeing security of supply, as it has been proven that any disruption can escalate into serious social and economic disruption, so it is vital to continue to identify and ensure resilient, redundant solutions that allow the normal course of economic activity and the well-being of the population, which makes it advisable to have a genuine National Energy Security Plan that identifies opportunities and threats, and materialises proposals for operational solutions.

4

Áreas de Atividade
Business Sectors

4.

Áreas de Atividade

Business Sectors

4.1. Unidade de Reservas Petrolíferas (URP)

A unidade responsável pela constituição, gestão e monitorização das Reservas de segurança de Produtos Petrolíferos nacional, assumindo o papel de Entidade Central de Armazenagem, e estrutura-se no seguinte modo:

4.1. Oil Reserves Unit (ORU)

The unit responsible for the constitution, management and monitoring of national Oil Product security Reserves, undertaking the role of Central Storage Entity, and is structured as follows:



O Plano de Atividades teve o seguinte desempenho anual:

The annual performance of the Activity Plan was as follows:

(M€)

Atividades . Activities	Descrição . Description	Execução . Execution
1	Reservas - otimização da sua gestão Reserves - Management optimisation	Implementado . Implemented
2	Plano Plurianual de investimentos no depósito POL-NATO Lisboa Multiannual investment plan for the POL-NATO Lisbon depot	Em Execução . In progress
3	Plano de Fiscalização das Reservas Reserve Supervision Plan	Executado . Executed
4	Balcão Único da Energia Operação e Desenvolvidos Single Energy Centre Operation and Development	Executado . Executed
5	Exercício de Simulação de Cenário de Emergência Emergency Scenario Simulation Exercise	Adiado . Postponed
6	Participação nas reuniões da Agência Internacional de Energia (AIE) e Oil Coordination Group da Comissão Europeia Participation in meetings of the International Energy Agency (IEA) and the European Commission's Oil Coordination Group	Executado . Executed
7	Participação nas reuniões da ACOMES Participation in ACOMES meetings	Executado . Executed
8	Desenvolver as ferramentas de comunicação da ENSE Developing ENSE's communication tools	Executado . Executed

a) Gestão de Reservas

A Unidade continuou a monitorizar as condições de armazenagem das Reservas estratégicas nacionais num contexto em que a atualização destes contratos têm originado um incremento contínuo nestes custos, o cumprimento da obrigação de registo de introduções ao consumo e constituição de Reservas por parte de todos os operadores obrigados, procurando otimizar os custos associados através de um modelo que combina um portfolio de Reservas físicas com uma quantidade complementar de Opções de Compra, os designados CSO Tickets.

Deste modo, continuou-se a assegurar os processos de contratação de CSO Tickets de forma competitiva e que permitiu manter os padrões de eficácia, com ganhos que permitiram acrescentar valor a estas operações, reforçaram os resultados operacionais e ajudaram a otimizar a proposta de prestações unitárias para todos os operadores. Ao longo de 2023, a URP manteve a implementação de uma estratégia de cobertura de risco que assegurou a contratação antecipada de Tickets para o ano de 2024, o que permitiu negociar a um preço médio muito abaixo dos verificados no mercado.

b) Plano Plurianual de Investimentos no Depósito POL NATO Lisboa (DPNL)

No final de 2019, foi desenvolvida e concluída uma nova proposta de Plano Plurianual de Investimentos no DPNL para 2020-2025, sinalizando os principais investimentos a concretizar com vista à melhoria da gestão de armazenamento e cumprimento das normas de segurança, monitorização e operação mais exigentes do setor.

Para esse efeito, e apesar de aguardarmos, todavia, o acordo formal do Ministério da Defesa Nacional (MDN), em específico da Direção-Geral de Recursos da Defesa Nacional (DGRDN), a proposta de revisão do referido Quadro de Investimentos previstos no âmbito do Auto de Cedência original, destaca as seguintes intervenções, concretizadas ou iniciadas em 2023:

- Lançamento do concurso público do projeto "Melhoria da Segurança e Operacionalidade do DPNL" com a definição da engenharia de base, mais engenharia de detalhe, para processo de consulta de empreitada geral na forma EPC, "chave-na-mão": englobando um novo coletor (à superfície) Zona II, com interligação das linhas de fundo de cada tanque, com o objetivo de substituição, na generalidade, de todos os oleodutos enterrados

a) Reserves management

This Unit continued to monitor the storage conditions of national strategic Reserves in a context in which the updating of these contracts has led to a continuous increase in these costs, compliance with the requirement to register introductions for consumption and the constitution of Reserves by all required operators, seeking to optimise the associated costs through a model that combines a portfolio of physical Reserves with a complementary quantity of Call Options, the so-called CSO Tickets.

In this way, the processes for contracting CSO Tickets continued to be carried out in a competitive manner that allowed efficiency standards to be maintained, with gains that added value to these operations, strengthened operating results and helped optimise the unitary services proposal for all operators. Throughout 2023, ORU continued to implement a risk hedging strategy that ensured the early contracting of Tickets for 2024, which made it possible to negotiate at an average price well below those seen on the market.

b) Multiannual Investment Plan for the POL NATO Lisbon Depot (DPNL)

At the end of 2019, a new proposal for DPNL's Multiannual Investment Plan for 2020-2025 was developed and duly finalised, signalling the main investments to be made with a view to improving storage management and complying with the sector's most demanding safety, monitoring and operating standards.

To said end, and although we are still awaiting the formal agreement of the Ministry of National Defence (MDN), specifically the Directorate-General for National Defence Resources (DGRDN), the proposal to revise the Investment Framework provided for under the original Transfer Agreement highlights the following interventions, which will be carried out or started in 2023:

- Launch of the public tender for the project "Improving the Safety and Operability of the DPNL" with the definition of the basic engineering, plus detailed engineering, for the consultation process for the general contract in the form of an EPC, "turnkey": encompassing a new (surface) Zone II manifold, with interconnection of the bottom lines of each tank, with the aim of generally replacing all the pipelines buried in the manifold and connections to the tanks in Zone II; new pumping

no manifold e ligações aos tanques na Zona II; novo grupo de bombagem; interligação da nova bombagem aos oleodutos de 28" e 20" que interligam com a zona I. Importa destacar que este conjunto de investimentos são fundamentais para o reforço das condições de operação e segurança destas instalações que estão concessionadas para gestão direta da ENSE e para as quais estas intervenções são determinantes para uma maior garantia de capacidade de rotação ou eventual mobilização destas Reservas estratégicas que ali se encontram localizadas, e que continuam a ser objeto de monitorização permanente e auditadas semestralmente por entidade externa acreditada.

- Face à situação de inoperacionalidade da área portuária e cais Portinho da Costa, dada a conhecer pela publicação da Portaria N.º573/2022 do Ministério da Defesa, tendo o subsequente processo de Concurso Público, relativo à obra de reparação do cais, não ter recebido qualquer resposta, foi lançado um procedimento de contratação do projeto de ligação dos oleodutos ao terminal marítimo adjacente da OZ Energia, tendo ficado pronto durante o ano de 2023 a aguardando-se o desenrolar do processo de contratação pública nos termos legais previstos.
- Continuação do serviço de manutenção do coberto vegetal e desmatização periódica no parque, o que permitiu o controlo da praga das espécies invasoras (acácias), assim como uma maior limpeza geral, e o desenvolvimento de atividades variadas de melhoria das condições das instalações, com enfoque na redução dos riscos de incêndio e melhoramento das condições de combate a incêndios, e de operação no parque e vigilância em geral.
- Intervenções diversas de forma a dar cumprimento ao plano de manutenção do depósito e infraestruturas, e processos extraordinários de melhoria ou de resposta a inconformidades detetadas (manutenção, pinturas, metalomecânica, Eletricidade, etc.) Verificação e implementação de melhorias no complexo DPNL, incluindo as empreitadas de desmantelamento de tubagens na zona I e a recuperação da cobertura do armazém da zona III (neste caso com retirada das placas de fibrocimento).

c) Plano de Fiscalização das Reservas

Com o Decreto-Lei n.º 105/2019, passou a ser possível

group; interconnection of the new pumping to the 28" and 20" pipelines that interconnect with Zone I. It is important to note that this set of investments are crucial for strengthening the operating and safety conditions of said facilities, which are under concession for direct management by ENSE and for which these interventions are crucial for a greater guarantee of rotation capacity or possible mobilisation of these strategic Reserves located there, and which continue to be subject to permanent monitoring and audited every six months by an accredited external entity.

- In view of the inoperability of the Portinho da Costa port area and pier, made known by the publication of Ministry of Defence Order No. 573/2022, and the subsequent public tender process for the pier repair work not having received any response, a contracting procedure was launched for the project to connect the pipelines to the adjacent OZ Energia maritime terminal, which was completed during 2023 and is awaiting the completion of the public procurement process under the legal terms.
- Continued maintenance of the vegetation cover and periodic deforestation in the park, which made it possible to control the plague of invasive species (acacias), as well as greater general cleanliness, and the development of varied activities to improve the conditions of the facilities, with a focus on reducing fire risks and improving fire-fighting conditions, and park operations and surveillance in general.
- Various interventions to fulfil the maintenance plan for the warehouse and infrastructure, and extraordinary processes to improve or respond to detected non-conformities (maintenance, painting, metalwork, Electricity, etc.) Verification and implementation of improvements at the DPNL complex, including the dismantling of pipes in zone I and the restoration of the warehouse roof in zone III (in this case with the removal of fibre cement sheets).

c) Reserve Supervision Plan

With Law-Decree 105/2019, it became possible to develop a more effective Reserves Inspection Plan, with more detailed monthly information being organised on the locations of facilities intended for this sovereign operation, with quantities available and the possibility of triggering actions on the ground to revalidate all the



desenvolver um Plano de Fiscalização das Reservas mais eficaz, tendo sido organizada informação mensal mais detalhada sobre as localizações das instalações destinadas a esta função de soberania, com quantidades disponíveis e possibilidade de serem desencadeadas ações no terreno para revalidar toda a informação submetidas pelo conjunto dos operadores obrigados. Durante o ano foram realizadas ações de fiscalização presencial regulares no âmbito do quadro legal, através da ação coordenada com a Unidade de Controlo e Prevenção.

d) Balcão Único da Energia e Simplificação Administrativa

O Balcão Único da Energia continuou a dar cumprimento ao objetivo de transição digital e implementação de soluções de simplificação administrativa e desmaterialização da relação com os operadores, reporte de indicadores de atividade ou submissão de documentos, numa dinâmica de partilha de acesso e funcionalidades com outros organismos públicos, estando formalizados o protocolo com a ERSE, LNEG, e GNR, com a possibilidade de mais adesões, deste modo, pode garantir-se um ponto centralizado de interligação entre os operadores económicos e as instituições públicas com responsabilidades no acompanhamento do setor.

Ao longo de 2023, efetuaram-se algumas alterações e pequenos desenvolvimentos que permitiram acrescentar novas funcionalidades, continuando projetados futuros desenvolvimentos nas áreas de Biocombustíveis, Eletricidade e Gás Natural.

e) Exercício de Simulação de Cenário de Emergência

Em 2019 a ENSE apresentou um novo Plano de Emergência para cenários de Mobilização de Reservas, tendo-se concluído pela não necessidade de mobilizar Reservas, mesmo aquando da paralisação por greve dos motoristas de matérias perigosas. Como previsto neste Plano, prevê-se realização de um exercício anual de simulação que não foi possível concretizar durante 2023, apesar de terem sido realizadas comunicações frequentes com os operadores obrigados, para monitorizar a evolução da sua atividade, e de terem sido concretizados desenvolvimentos nos procedimentos de comunicação em situações de emergência.

f) Relacionamento e Representação Institucional e Internacional

information submitted by all required operators. During the year, regular on-site inspections were carried out within the legal framework, in coordination with the Control and Prevention Unit.

d) Energy One-Stop Shop and Administrative Simplification

The Energy One-Stop Shop continued to fulfil the objective of digital transition and implementation of solutions for administrative simplification and dematerialisation of relations with operators, reporting of activity indicators or submission of documents, in a dynamic of sharing access and functionalities with other public bodies, with the protocol with ERSE, LNEG and GNR having been formalised, with the possibility of more adhesions, thus guaranteeing a centralised point of interconnection between economic operators and public institutions with responsibilities for monitoring the sector.

Throughout 2023, some changes and small developments were made to add new functionalities, and future developments in the areas of Biofuels, Electricity and Natural Gas are still planned.

e) Emergency Scenario Simulation Exercise

In 2019, ENSE presented a new Emergency Plan for Reserve Mobilisation scenarios, concluding that there was no need to mobilise Reserves, even during a strike by drivers of hazardous materials. As provided for in this Plan, an annual simulation exercise is to be carried out, as this was not possible in 2023, despite frequent communication with required operators to monitor the evolution of their activity and developments in communication procedures in emergency situations.

f) Institutional and International Relations and Representation

ORU continued to take part in initiatives developed within the framework of the International Energy Agency (IEA), namely by taking part in the meetings of the Groups on Emergency Issues (SEQ) and on the Oil Market (SOM). This participation has continued to prove key for obtaining relevant information on market conditions, projecting future developments, but also liaising with other international bodies which will be fundamental in an emergency scenario and defining responses in a supranational context. ENSE E.P.E. also attended and took part in meetings of the European Commission's Oil Coordination Group.

A URP continuou a assegurar a presença nas iniciativas desenvolvidas no quadro da Agência Internacional de Energia (AIE), nomeadamente através da participação nas reuniões dos Grupos sobre Questões de Emergência (SEQ) e sobre o Mercado Petrolífero (SOM). Esta participação continuou a mostrar-se fundamental para a obtenção de informação relevante sobre as condições do mercado, a projeção de evoluções futuras, mas também a articulação com outras entidades internacionais que serão fundamentais num cenário de emergência e definição de respostas num contexto supranacional. Para além disso, a ENSE E.P.E. assegurou a presença e participação nas reuniões do Oil Coordination Group da Comissão Europeia.

Por outro lado, continuámos empenhados numa participação ativa nas reuniões internacionais de acompanhamento da ACOMES (Associação Internacional para as Boas Práticas de Gestão de Reservas Estratégicas de Segurança) que agrupa as entidades com responsabilidade de gerir as Reservas estratégicas de combustíveis, constituída por mais de duas dezenas de países, na sua esmagadora maioria Estados membros da UE, aos quais se juntam os EUA, Japão, Coreia do Sul, Suíça e Turquia, que muito têm potenciado o nosso conhecimento das melhores práticas do setor, novos desenvolvimentos legislativos e a reflexão sobre novas soluções, para melhorar os padrões de eficiência na gestão e operação das nossas responsabilidades enquanto Entidade Central de Armazenagem (ECA).

A URP teve igualmente a oportunidade de ser anfitriã do encontro anual ELABCO (Expert Laboratory Coordination-Meeting), realizado em setembro de 2023 em Lisboa.

g) Estudos e Comunicação

A URP tem assegurado a publicação do Boletim Diário (preços dos combustíveis), do Relatório Semanal e de um Relatório Mensal sobre o setor. Para além disso, continuámos a tornar público um RX do mercado de Retalho Rodoviários e uma análise mensal da evolução das vendas de combustíveis, que ajude a uma caracterização do perfil do setor ao nível dos Postos de Abastecimento, nomeadamente o peso dos combustíveis simples e aditivados.

Em 2023, a ENSE integrou o Grupo de Trabalho de Comunicação criado pela RELOP – Associação de Reguladores de Energia dos Países de Língua Oficial Portuguesa. Este Grupo de Trabalho é uma estrutura operacional de cooperação inter-reguladores criado no âmbito das áreas de comunicação dos vários

On the other hand, we continued to actively participate in international meetings to monitor ACOMES (International Association for Best Practices in the Management of Strategic Security Reserves), which brings together the organisations responsible for managing strategic fuel Reserves, made up of more than two dozen countries, the overwhelming majority of which are EU member states, plus the USA, Japan, South Korea, Switzerland and Turkey, which have greatly enhanced our knowledge of best practices in the sector, new legislative developments and reflection on new solutions to improve efficiency standards in the management and operation of our duties as a Central Storage Entity (CSE).

ORU also had the opportunity to host the annual ELABCO (Expert Laboratory Coordination-Meeting) meeting in Lisbon in September 2023.

g) Studies and Communication

ORU has ensured the publication of the Daily Bulletin (fuel prices), the Weekly Report and a Monthly Report on the industry. In addition, we have continued to publish an RX of the Road Retail market and a monthly analysis of the evolution of fuel sales, which helps to characterise the profile of the sector in terms of filling stations, in particular the weight of simple and additive fuels.

In 2023, ENSE joined the Communications Working Group set up by RELOP - the Association of Energy Regulators of Portuguese-speaking Countries. This Working Group is an operational structure for inter-regulator cooperation created within the scope of the communication areas of the various RELOP member regulators and which carries out activities to project RELOP members and their responsibilities externally, as well as facilitating and deepening contacts and cooperation between the Association's own members, through the sharing of knowledge and resources. The SMD developed a campaign to mark World Energy Day, 29 May 2023, based on an institutional video and a campaign on the ENSE website and social media, with a view to strengthening the position among stakeholders and public opinion in general on the issue of the energy transition and the decarbonisation of the sector.

As part of its social media communication strategy, ENSE's YouTube channel was created to facilitate the sharing of content, as well as making multimedia content available, namely the institutional video, FAQ videos, among others.

On 28 and 29 September, ENSE hosted the annual ELABCO (Expert Laboratory Meeting) in Lisbon. The



reguladores-membros da RELOP e que desenvolve atividades que permitam projetar externamente os membros da RELOP e as responsabilidades dos mesmos, assim como facilitar e aprofundar os contactos e cooperação entre os próprios membros da Associação, através da partilha de conhecimentos e recursos. O DEA desenvolveu uma campanha para assinalar o Dia Mundial da Energia, 29 de maio de 2023, tendo como base um vídeo institucional e uma campanha no site da ENSE e nas redes sociais, com vista a reforçar o posicionamento junto dos stakeholders e da opinião pública, em geral, relativamente à questão da transição energética e da descarbonização do setor.

No âmbito da sua estratégia de comunicação nas redes sociais, foi criado o canal Youtube da ENSE, com objetivo de facilitar a partilha de conteúdos, bem como disponibilização de conteúdos multimédia, nomeadamente o vídeo institucional, vídeos das FAQ, entre outros.

Nos dias 28 e 29 de setembro, a ENSE foi anfitriã da reunião anual da ELABCO (Expert Laboratory Meeting), decorrida em Lisboa. Na reunião estiveram presentes 35 representantes de países europeus e dos Estados Unidos da América com o objetivo de partilhar e discutir questões relacionadas com os combustíveis, no armazenamento a longo prazo. A organização do evento, a cargo da URP, contemplou a reserva do hotel, restaurantes, transporte e programa social para os 35 participantes. Além disso, o DEA assegurou a elaboração de todos os materiais gráficos e oferta aos presentes, como sejam *roll-ups*, *nametags*, sinalética, cadernos, garrafas personalizadas, entre outros.

Atendendo às suas competências no setor energético e das relações institucionais que mantém com diversos países e agências europeias, apostou-se, este ano, numa versão bilingue português/inglês, bem como num *design* mais apelativo do Relatório & Contas da ENSE.

Guiando-se pelas boas práticas internacionais de reporte (Global Reporting Initiative), deu continuidade à publicação do seu Relatório de Sustentabilidade, identificando as áreas em que a sua atividade contribuiu para os objetivos da ONU.

Para além dos estudos técnicos, foi ainda desenvolvido um estudo interno sobre a Evolução dos Indicadores dos Objetivos de Desenvolvimento Sustentável em Portugal. O estudo teve como objetivo a identificação de áreas de melhoria e elaboração de estratégias eficazes para impulsionar o desenvolvimento sustentável no setor energético, alinhado com as metas estabelecidas pelos ODS.

meeting was attended by 35 representatives from European countries and the United States with the aim of sharing and discussing issues related to fuels in long-term storage. The event was organised by the ORU and included hotel Reserves, restaurants, transport and a social programme for the 35 participants. In addition, the SMD ensured that all the graphic materials were prepared and given to the attendees, such as roll-ups, nametags, signage, notebooks, personalised bottles, among others.

Given its expertise in the energy industry, as well as the institutional relations it maintains with various countries and European agencies, this year we have opted for a bilingual Portuguese/English version, as well as a more appealing design for ENSE's Annual Report. Guided by good international reporting practices (Global Reporting Initiative), it continued to publish its Sustainability Report, identifying the areas in which its activity contributed to the UN's objectives.

In addition to the technical studies, an internal study was also carried out on the Evolution of the Indicators of the Sustainable Development Goals in Portugal. The aim of the study was to identify areas for improvement and draw up effective strategies to boost sustainable development in the energy sector, in line with the targets set by the SDGs.

4.1.1. ORGANIZAÇÃO E GESTÃO DAS RESERVAS ESTRATÉGICAS

Enquanto Entidade Central de Armazenagem, a ENSE deve assegurar a correta gestão e manutenção das Reservas Estratégicas e de Emergência do Estado.

Composição

No final de 2023, a ENSE possui as seguintes Reservas distribuídas por produtos:

	(Ton.)
Crude	585 082
Gasolinas . <i>Petrol</i>	51 400
Gasóleos . <i>Diesel</i>	297 849
Fuelóleos . <i>Fuel oil</i>	109 500
GPL . <i>LPG</i>	16 000
Lubrificantes . <i>Lubricants</i>	29 000
Coque de Petróleo . <i>Petroleum Coke</i>	386 000
TOTAL	1 474 831

Importa referir que, das Reservas totais em final de 2023, a quantidade de 938 331 toneladas correspondiam a Reservas físicas propriedade desta entidade e 536 500 toneladas correspondiam a CSO Tickets que têm sido uma alternativa mais flexível e eficaz para o cumprimento das obrigações legais e que, face às condições muito particulares do mercado, têm conduzido a alguma diversificação de produtos com o objetivo de salvaguardar a estratégia de otimização de custos para os operadores obrigados.

Localização

As Reservas físicas estão armazenadas nos seguintes locais:

4.1.1. ORGANISATION AND MANAGEMENT OF THE STRATEGIC RESERVES

As the Central Storage Entity, ENSE must ensure the correct management and maintenance of the State's Strategic and Emergency Reserves.

Composition

At the end of 2023, ENSE has the following Reserves distributed by product:

It should be noted that of the total Reserves at the end of 2023, 938,331 tonnes corresponded to physical Reserves owned by this entity and 536,500 tonnes corresponded to CSO Tickets which have been a more flexible and effective alternative for complying with legal obligations and which, given the very particular market conditions, have led to some diversification of products with the aim of safeguarding the cost optimisation strategy for required operators.

Location

The physical Reserves are stored in the following locations:

	Armazenagem GALP . <i>GALP Storage</i>			POL NATO	(K Ton.)
	Sines	Matosinhos	Outros . <i>Others</i>		TOTAL
Crude	538,1	0,0	0,0		538,1
Gasolinas . <i>Petrol</i>	40,4	9,0	2,0		51,4
Gasóleos . <i>Diesel</i>	121,9	27,5	9,0	139,4	297,8
Fuelóleos . <i>Fuel oil</i>	45,0	0,0	0,0		45,0
GPL . <i>LPG</i>	6,00	0,0	0,0		6,0

Estrutura e Propriedade

Na ótica de equivalência em produtos acabados, as Reservas da ENSE são:

	Crude	Produto . Product
Categoria . Category A	71 980	51 400
Categoria . Category B	422 681	297 849
Categoria . Category C	43 421	51 000
Subtotal	538 082	400 249
Tickets ²	47 000	489 500
Total	585 082	889 749

1. Crude convertido em produtos com base na chave de mercado, ou seja, com base nas introduções ao consumo por categoria em 2018.
2. Contratos para a manutenção à sua ordem (Contratos de Opções) de Produtos de Petróleo ou de petróleo bruto que sejam propriedades de terceiros.

1. Crude converted into products based on the market key, i.e. based on consumer introductions by category in 2018.
2. Contracts for the maintenance of Oil Products or crude oil that are the property of third parties (Options Contracts).

A legislação estabelece que 1/3 das Reservas da ENSE sejam constituídos por produtos acabados. No final do ano, essa percentagem era de 42,7% (sem Tickets) e de 60,3% (se contabilizarmos os Tickets) calculada à luz do Decreto-lei n° 165/2013, que transpôs os critérios da Diretiva 2009/119/CE, do Conselho.

À semelhança dos anos transatos, para evitar destabilizações do sistema de Reservas Obrigatórias em Portugal, foi decidido proceder à contratação de Reservas, através de contratos de manutenção, à ordem de uma entidade, de Produtos de Petróleo ou de petróleo bruto que são propriedade de terceiros (contratos CSO-Compulsory Stock Obligations ou Tickets), previstos na Diretiva 2010/119/EC e ao abrigo do artigo 14° do Decreto-lei 165/2013, e com um custo negociado conforme o valor de mercado.

Para além do referido, e face à volatilidade nos preços médios dos CSO Tickets, foi estabelecida uma estratégia de cobertura de risco com a contratação antecipada de parte das Reservas, o que permitiu assegurar uma otimização financeira significativa.

Cobertura

i. Cumprimento da obrigação mínima da ENSE

Esta obrigação corresponde atualmente a 30 dias de consumos, para a totalidade das categorias (Categorias A, B e C)

ii. Reservas cedidas a operadores (para além das obrigações mínimas):

A ENSE substituiu-se no cumprimento da sua parte da obrigação. No final de 2023, encontravam-se nesta situação 27 operadores, aos quais se tinham constituído um total de cerca 1,4 milhões de toneladas.

Structure and ownership

From the point of view of equivalence in finished products, ENSE's Reserves are:

(Ton.)

The legislation establishes that 1/3 of ENSE's Reserves must be made up of finished products. At the end of the year, this percentage was 42.7% (without Tickets) and 60.3% (if Tickets are included), calculated in the light of Law-Decree 165/2013, which transposed the criteria of Council Directive 2009/119/EC.

As in previous years, in order to avoid destabilising the Compulsory Reserves system in Portugal, it was decided to contract Reserves through maintenance agreements, to the order of an entity, of oil or crude Oil Products owned by third parties (CSO-Compulsory Stock Duties contracts or Tickets), provided for in Directive 2010/119/EC and under Article 14 of Law-Decree 165/2013, and at a cost negotiated according to market value.

In addition to the above, and in view of the volatility in the average prices of CSO Tickets, a risk hedging strategy was established with the early contracting of part of the Reserves, which ensured significant financial optimisation.

Coverage

i. Compliance with the minimum ENSE requirements

These requirements currently corresponds to 30 days of consumption for all categories (Categories A, B and C)

ii. Reserves ceded to operators (beyond minimum requirements):

ENSE has taken over fulfilment of its part of the requirements. At the end of 2023, 27 operators were in this situation, and a total of around 1.4 million tonnes had been accumulated.

Gestão das Reservas

As Reservas de gasóleo armazenadas no DPNL estão cobertas por seguros contra riscos gerais e ambientais, com valor de reposição, diretamente contratados pela ENSE. O seguro das Reservas que se encontram no sistema logístico GALP está contratualmente incluído no custo de armazenagem negociado com esta empresa. Em 2023, continuou-se a garantir a monitorização regular do gasóleo nestas instalações e a proceder ao previsto controlo de qualidade, através de auditor externo (Bureau Veritas) que assegurou que o produto cumpre os parâmetros de qualidade, na maioria dos tanques de armazenagem, sem prejuízo de continuar a ser preparada a rotação e tratamento de produto. No decurso do ano, foi também possível um controlo permanente com o sistema de controlo de inventário através do sistema de sondas e de um software de verificação com alarmística que melhora a capacidade de monitorização e alarmística desta instalação com elevado valor estratégico, estando já a preparar o procedimento de rotação do produto. Com o objetivo de ir monitorizar a realidade do mercado, nomeadamente nas capacidades instaladas de armazenagem ou novas soluções que otimizem o cumprimento desta função de soberania, a ENSE E.P.E. continua a estudar novas formas de armazenamento, privilegiando a segurança e a qualidade, com o mínimo de custos, continuando a explorar outras opções, à semelhança das suas congéneres e optando sempre pelas melhores soluções económicas que mantenham o rigor na qualidade e segurança física dos produtos, bem como a sua operacionalidade em caso de necessidade de utilização.

Para além disso, a ENSE E.P.E. continuou, numa colaboração estreita entre a Unidade de Reservas Petrolíferas e a Unidade de Controlo e Prevenção, a assegurar uma supervisão eficaz através de uma fiscalização regular das Reservas asseguradas diretamente por cada um dos operadores obrigados, sobretudo no quadro da entrada em vigor do Decreto-Lei nº 105/2019, de 9 de agosto, que alterou os métodos de cálculo das obrigações, mas também o sistema de reporte de informação sobre as localizações exatas das Reservas de segurança que, desde 1 de janeiro de 2020, obriga a que todos os operadores obrigados que constituam diretamente Reservas tenham de comunicar até ao último dia útil de cada mês onde estarão localizadas (instalações e tanques, por tipo de produto) durante o mês seguinte.

Estas alterações visam acrescentar maior eficácia ao cumprimento do objetivo de segurança energética e de

Reserve Management

The diesel Reserves stored at DPNL are covered by insurance against general and environmental risks, with replacement value, directly contracted by ENSE. Insurance for the Reserves in the GALP logistics system is contractually included in the storage cost negotiated with this company.

In 2023, regular monitoring of diesel at these facilities continued and the planned quality control was carried out by an external auditor (Bureau Veritas), who ensured that the product complied with the quality parameters in most of the storage tanks, without prejudice to the continued preparation of product rotation and treatment.

During the year, permanent control was also possible with the inventory control system through the probe system and verification software with alarming, which improves the monitoring and alarming capacity of this facility with high strategic value, and the product rotation procedure is already being prepared.

In order to monitor the reality of the market, particularly in terms of installed storage capacity or new solutions that optimise the fulfilment of this sovereign function, ENSE E.P.E. continues to analyse new forms of storage, prioritising safety and quality, with minimum costs, continuing to explore other options, like its counterparts, and always opting for the best economic solutions that maintain rigour in the quality and physical safety of the products, as well as their operability in case of need for use.

In addition, ENSE E.P.E. continued, in close collaboration between the Oil Reserves Unit and the Control and Prevention Unit, to ensure effective supervision through regular monitoring of the Reserves secured directly by each of the required operators, especially in the context of the entry into force of Law-Decree 105/2019 of 9 August, which changed the methods for calculating requirements, but also the system for reporting information on the exact locations of security Reserves which, since 1 January 2020, has meant that all required operators who directly set up Reserves must report by the last working day of each month where they will be located (installations and tanks, by type of product) during the following month.

The aim of these changes is to make it more effective to fulfil the objective of energy security and greater guarantee of supply in the response to any crisis that may cause a situation of disruption in the system, while allowing objective monitoring of compliance with this legal obligation by operators, but also by the Portuguese State in the light of EU legislation.

maior garantia de abastecimento na resposta a uma eventual crise que provoque uma situação de disrupção no sistema, enquanto permite uma fiscalização objetiva do cumprimento desta obrigação legal dos operadores, mas também do Estado Português à luz da legislação comunitária.

4.1.2. EVOLUÇÃO EM 2023 DAS INTRODUÇÕES AO CONSUMO DOS COMBUSTÍVEIS

Dada a correlação existente entre as Reservas estratégicas e as introduções ao consumo de combustíveis, importa salientar a evolução no ano de 2023, período em que, apesar da continuação do conflito na Ucrânia e da pressão inflacionista que ainda afetou o contexto macroeconómico, se assistiu a uma trajetória de crescimento sustentado, que permitiu atingir níveis superiores ao ano pré-pandémico de 2019, com a clara normalização das atividades económicas e, logo, com o reforço das necessidades de consumo de Produtos Petrolíferos.

Assim, durante o ano de 2023 verificou-se uma subida significativa face ao ano anterior em todas as categorias, destacando-se na Categoria B a componente do Jet que mostra a vitalidade no setor da aviação. Deste modo, registou-se em 2023 um total de introduções ao consumo de 8 667 627 toneladas, que se traduz em mais 6,22% do que em 2022 e superior em 3,65% do que o verificado em 2019, o que demonstra uma clara superação dos níveis verificados na pré-pandemia.

Na categoria A, depois de, em 2022, se ter registado uma subida de 14,19% relativamente a 2021, em 2023 verificou-se uma subida de 8,94% face a 2022. Na categoria B, que engloba o Gasóleo e o Jet, depois de um aumento de 18,78% em 2022 face a 2021, durante o ano de 2023 registou-se uma subida de 6,21% face a 2022, sendo que no caso do Jet se registou uma variação homóloga de 16,54% (depois de um crescimento de 85,35% em 2022 face a 2021).

Na categoria C, depois de, em 2022, se ter registado uma subida de 7,02% face a 2021, durante o ano de 2023 registou-se um aumento de 1,79% face a 2022.

4.1.2. EVOLUTION OF FUEL CONSUMPTION INTRODUCTIONS IN 2023

Given the correlation between strategic Reserves and introductions to fuel consumption, it is key to highlight developments in 2023, a period in which, despite the continuing conflict in Ukraine and the inflationary pressure that still affected the macroeconomic context, there was a sustained growth trajectory, which made it possible to reach higher levels than the pre-pandemic year of 2019, with the clear normalisation of economic activities and, therefore, the reinforcement of consumption needs for Oil Products.

Thus, in 2023 there was a significant increase compared to the previous year in all categories, with the and Jet Fuel component standing out in Category B, which shows the vitality of the aviation industry. Thus, in 2023 there were a total of 8,676,727 tonnes released for consumption, which is 6.22% more than in 2022 and 3.65% more than in 2019, clearly surpassing pre-pandemic levels.

In category A, after a 14.19% rise in 2022 compared to 2021, there was an 8.94% rise in 2023 compared to 2022. In category B, which includes Diesel and Jet Fuel, after an increase of 18.78% in 2022 compared to 2021, in 2023 there was an increase of 6.21% compared to 2022, and in the case of and Jet Fuel there was a year-on-year variation of 16.54% (after an increase of 85.35% in 2022 compared to 2021).

In category C, after an increase of 7.02% in 2022 compared to 2021, there was an increase of 1.79% in 2023 compared to 2022.

**Categoria A (Gasolina): +8,94% face a 2022
(+11,48% face a 2019)**

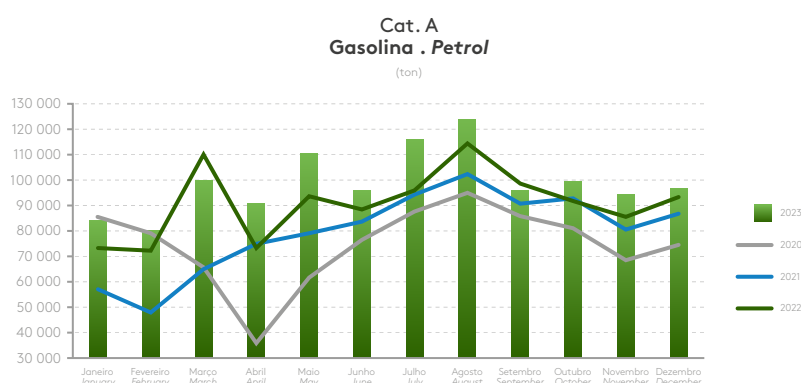
As introduções ao consumo alcançaram o nível mensal mais baixo em fevereiro, sendo que ainda assim se registou uma subida de 10,95% face ao mesmo período de 2022.

Ao nível de variação mensal, no sentido negativo, houve decréscimos face ao período homólogo de 2022 nos meses de março e setembro, com recuperação nos restantes.

**Category A (Petrol): +8.94% compared to 2022
(+11.48% compared to 2019)**

Consumer introductions reached their lowest monthly level in February, but still rose by 10.95% compared to the same period in 2022.

In terms of monthly variation, there were decreases compared to the same period in 2022 in the months of March and September, with a recovery in the others.

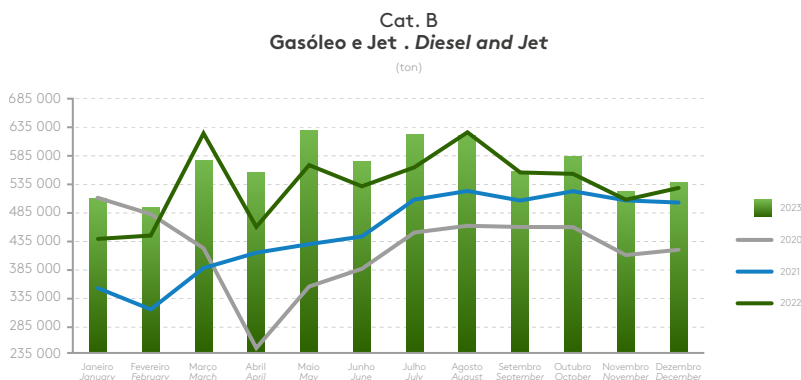


**Categoria B (Gasóleo + Jet): +6,21 % face a 2022
(+3,25% face a 2019)**

À semelhança da evolução da Categoria A (Gasolina) as introduções ao consumo desta categoria de combustíveis alcançaram o nível mais baixo, em fevereiro de 2023, tendo-se registado uma subida de 11,42% face a fevereiro de 2022. Ao nível da variação mensal homóloga, verificaram-se subidas em todos os meses com exceção dos meses de março e agosto de 2023.

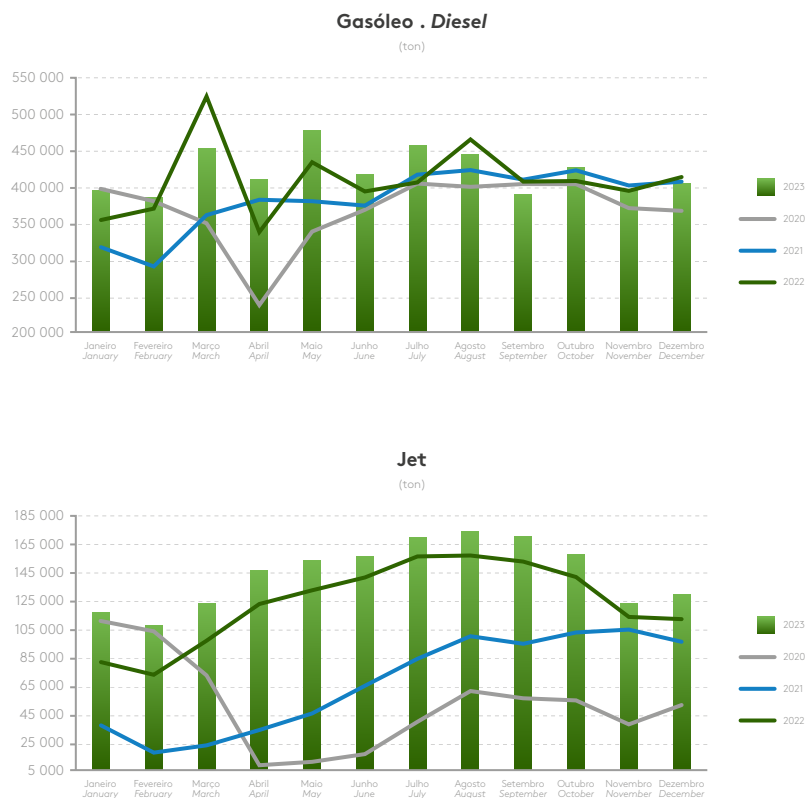
**Category B (Diesel + Jet): +6.21 % compared to 2022
(+3.25 % compared to 2019)**

As with the evolution of Category A (Petrol), introductions to consumption of this category of fuel reached their lowest level in February 2023, with an increase of 11.42% compared to February 2022. In terms of the year-on-year monthly change, there were increases in all months except March and August 2023.



Desagregando a categoria em Gasóleo e Jet, temos:

Breaking down the category into Diesel and Jet Fuel, we have:

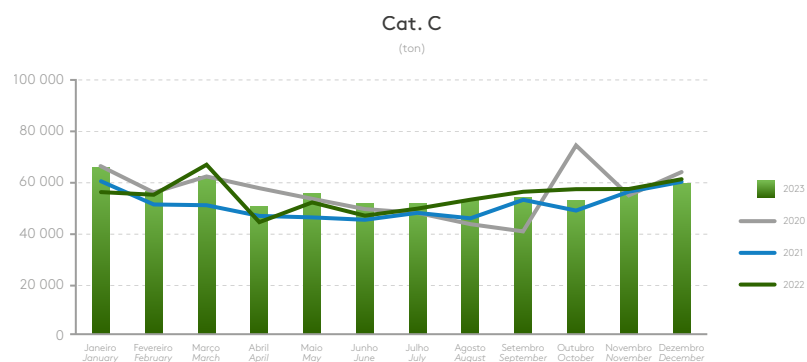


Categoria C (outros): +1,79% face a 2022
(-4,55% face a 2019)

Category C (others): +1.79% compared to 2022
(-4.55% compared to 2019)

As introduções ao consumo desta categoria de combustíveis alcançaram o nível mais baixo em abril de 2023 (apesar de estar acima 13,54% face a abril de 2022), com diminuições homólogas face a 2022 nos meses de março, agosto, setembro, outubro, novembro e dezembro.

Introductions to consumption of this fuel category reached their lowest level in April 2023 (despite being up 13.54% on April 2022), with year-on-year decreases compared to 2022 in the months of March, August, September, October, November and December.



Estrutura de Consumos

Em 2022 e 2023, a estrutura do consumo dos combustíveis sujeitos a obrigação de Reservas foi:

	2022	2023
Cat. A	13,4%	13,7%
Cat. B	78,6%	78,6%
Cat. C	8,0%	7,7%
Total	100%	100%

Consumption Structure

In 2022 and 2023, the structure of consumption of fuels subject to reserve requirements was:

4.2. Unidade de Controlo e Prevenção (UCP)

A ENSE, E.P.E. é a entidade especializada na fiscalização do setor energético, desempenhando igualmente um papel crucial na prevenção junto dos operadores e infraestruturas do Sistema Petrolífero Nacional (SPN), incluindo Biocombustíveis, do Sistema de Gás Natural (SGN), do Sistema Elétrico Nacional (SEN) e das atividades relacionadas com a Mobilidade Elétrica. A sua atuação tem um impacto significativo no setor energético, assegurando a transparência e a competitividade entre os diferentes intervenientes, bem como a segurança do abastecimento energético. Internamente, estas responsabilidades estão estatutariamente atribuídas à Unidade de Controlo e Prevenção (UCP) e são anualmente identificadas no Plano Nacional de Fiscalização e Prevenção (doravante designado por "Plano"). Dada a nomeação do Conselho de Administração em abril de 2023 e a subsequente nomeação do novo Dirigente da UCP, o Plano só foi aprovado em 31 de julho de 2023. No entanto, é importante destacar que os seus objetivos foram executados na sua totalidade, refletindo o compromisso da UCP ao longo do ano de 2023 em assegurar a conformidade e a segurança no setor energético.

4.2.1. RESUMO DA ATIVIDADE DE FISCALIZAÇÃO DO SETOR ENERGÉTICO REALIZADA EM 2023

Durante este período em análise, foram realizadas 551 ações de fiscalização em todo o território nacional, com o propósito de assegurar a conformidade com as normas e regulamentos em vigor. Este esforço resultou na identificação de não conformidades, culminando no levantamento de 278 autos de notícia. Este desempenho reflete o compromisso da entidade em garantir a

4.2. Control and Prevention Unit (CPU)

ENSE, E.P.E. is the entity that specialises in overseeing the energy sector and also plays a crucial preventive role with operators and infrastructures in the National Petroleum System (SPN), including Biofuels, the Natural Gas System (SGN), the National Electricity System (SEN) and activities related to Electric Mobility. Its work has a significant impact on the energy sector, ensuring transparency and competitiveness between the different stakeholders, as well as the security of energy supply. Internally, these duties are statutorily assigned to the Control and Prevention Unit (CPU) and are identified annually in the National Supervision and Prevention Plan (hereinafter referred to as "Plan"). Given the appointment of the Board of Directors in April 2023, as well as the subsequent appointment of the new head of the CPU, the Plan was only approved on 31 July 2023. However, it is important to emphasise that its objectives have been fully implemented, reflecting CPU's commitment throughout 2023 to ensuring compliance and security in the energy sector.

4.2.1. SUMMARY OF ENERGY SECTOR INSPECTION ACTIVITY CARRIED OUT IN 2023

During the period in question, 551 inspections were carried out throughout Portugal to ensure compliance with the rules and regulations in force. Said effort resulted in the identification of non-conformities, culminating in the issuing of 278 notices. This performance reflects the organisation's commitment to ensuring quality and safety in the energy sector. Enforcement operations can be grouped as follows:

1. Under the SPN, 336 inspections were carried out, resulting in 231 notices being issued. Also within

qualidade e segurança do setor energético.

As ações de fiscalização podem ser agrupadas da seguinte forma:

1. No âmbito do SPN, efetuaram-se 336 ações de fiscalização, das quais resultaram 231 autos lavrados. Ainda neste âmbito, mas especificamente relativamente aos Biocombustíveis, foram conduzidas 12 ações de fiscalização, com a emissão de 5 autos.
2. No âmbito do SEN e Mobilidade Elétrica, foram realizadas 108 ações de fiscalização, resultando na aplicação de 240 autos de notícia.
3. Já no setor de SGN, contabilizaram-se 95 ações de fiscalização, mas não se verificou a emissão de nenhum auto.

É pertinente destacar que o desígnio das ações de fiscalização passou a abranger um espectro mais alargado de Operadores e Infraestruturas. Tal conduziu a que cada ação de fiscalização assumisse uma amplitude e relevância superiores em comparação com as práticas precedentes. Em suma, foi assumida a importância integral dos resultados das ações de fiscalização, atribuindo-se primazia à sua consequência, magnitude, impacto e abrangência, em detrimento do mero número isolado de intervenções realizadas anualmente. Os dados mais desagregados podem ser consultados no portal da ENSE em:

<https://www.ense-epe.pt/fiscalizacao/atividade/>

4.2.2. RESUMO DA ATIVIDADE DE PREVENÇÃO DO SETOR ENERGÉTICO REALIZADA EM 2023

Ao longo do período em análise, o Centro de Coordenação Operacional de Energia (CCOE) da ENSE, E.P.E. manteve-se como uma ferramenta estratégica e operacional em situações de crise energética, estando permanentemente preparado para responder em caso de necessidade.

this scope, but specifically in relation to Biofuels, 12 inspections were carried out, with 5 notices issued.

2. Within the scope of the SEN and Electric Mobility, 108 inspections were carried out, resulting in 240 notices being issued.

3. In the NMS sector, there were 95 inspections, but no notices were issued.

It is important to emphasise that the purpose of the inspections now covers a wider range of operators and infrastructures. This meant that each enforcement action took on greater breadth and relevance compared to previous practices. In short, the full importance of the results of enforcement actions was taken on board, prioritising their consequences, magnitude, impact and scope, to the detriment of the mere isolated number of interventions carried out each year.

More detailed data can be found on the ENSE portal at:

<https://www.ense-epe.pt/fiscalizacao/atividade/>

4.2.2. SUMMARY OF ENERGY SECTOR PREVENTION ACTIVITIES CARRIED OUT IN 2023

Throughout the period under review, ENSE, E.P.E.'s Energy Operational Coordination Centre (CCOE) has remained a strategic and operational tool in energy crisis situations, being permanently prepared to respond should the need arise.

Realizaram-se reuniões semanais de coordenação e promoção de sinergias com a Autoridade Nacional de Proteção Civil, o que se revelou fundamental para o setor energético. Em simultâneo, o CCOE prestou apoio diário à Unidade de Reservas Petrolíferas da ENSE, E.P.E., na monitorização da gestão e mobilização das Reservas de petróleo bruto e Produtos Petrolíferos, enquanto Reservas estratégicas, garantindo as funções de entidade central de armazenamento nacional, nomeadamente através do controlo por videovigilância das instalações e verificação de possíveis falhas nas condições de armazenamento do produto.

Ao longo do ano, houve um acompanhamento total do esforço de fiscalização ativa, em conformidade com as determinações do governo, em medidas de garantia do fornecimento de energia (Eletricidade e Gás Natural) e de combustíveis líquidos e gás de petróleo liquefeito (GPL). O CCOE desempenhou um papel importante nesse esforço, acompanhando diariamente as necessidades das equipas de fiscalização da UCP no terreno.

Adicionalmente, no contexto das reclamações recebidas ao longo de 2023, o CCOE, com o apoio dos diversos elementos da UCP, registou e analisou mais de 4 078 reclamações, conforme apresentado na tabela seguinte.

Reclamações recebidas Complaints received	1T	2T	3T	4T	2023
Livro de Reclamações Eletrónico/Físico Electronic/Physical Complaints Book	732	961	1 322	1 063	4 078

O CCOE tem dado passos sólidos na consolidação da sua utilidade para o setor, com especial foco na articulação, atualização e automatização do acompanhamento da Rede de Energia de Postos de Abastecimento (REPA), e no apoio à URP na monitorização da gestão e mobilização de Reservas de petróleo bruto e Produtos Petrolíferos, enquanto Reservas estratégicas, garantindo as funções de Entidade Central de Armazenagem nacional.

Ainda no âmbito da prevenção, foram desenvolvidas atividades no âmbito da bioenergia, nomeadamente, (i) emissão de títulos de Biocombustíveis (TdB) e de títulos de baixo teor em carbono (TdC), (ii) avaliação das metas trimestrais de incorporação de bioenergia e (iii) acompanhamento técnico do desenvolvimento e investigação do setor da bioenergia.

Neste contexto, foi apurado que os fornecedores nacionais de combustíveis incorporaram 467 577 milhões de litros de Biocombustíveis nos combustíveis fósseis introduzidos no consumo, correspondendo a um teor energético de 351 965 tep, resultando numa média

Weekly meetings were held to coordinate and promote synergies with the National Civil Protection Authority, which proved to be crucial for the energy sector. At the same time, the CCOE provided daily support to the Oil Reserves Unit of ENSE, E.P.E., in monitoring the management and mobilisation of crude oil and Oil Product Reserves, as strategic Reserves, guaranteeing the functions of the national central storage entity, namely through video surveillance of the facilities and checking for possible failures in product storage conditions.

Throughout the year, there was total monitoring of the active inspection effort, in accordance with government orders, on measures to guarantee the supply of energy (Electricity and Natural Gas) and liquid fuels and liquefied petroleum gas (LPG). The CCOE played an important role in this effort, monitoring the needs of the CPU's inspection teams in the field on a daily basis. Additionally, in the context of the complaints received throughout 2023, the CCOE, with the support of the various elements of the CPU, registered and duly analysed more than 4,078 complaints, as shown in the following table.

The CCOE has made solid strides in consolidating its usefulness to the industry, with a particular focus on coordinating, updating and automating the monitoring of the Refuelling Station Energy Network (REPA), and supporting the ORU in monitoring the management and mobilisation of crude oil and Oil Product Reserves, as strategic Reserves, guaranteeing the functions of the national central storage entity.

Also within the scope of prevention, activities were carried out in the field of bioenergy, namely (i) issuing biofuel certificates (BCT) and low carbon certificates (LC), (ii) assessing quarterly targets for incorporating bioenergy and (iii) technical monitoring of development and research in the bioenergy sector.

In said context, it was found that national fuel suppliers incorporated 467,577 million litres of Biofuels into fossil fuels introduced into consumption, corresponding to an energy content of 351,965 toe, resulting in a weighted average physical incorporation of 5.8%.

The energy mix of incorporated Biofuels shows a clear preponderance of diesel substitute Biofuels, such as

ponderada de incorporação física de 5,8%.

A composição do mix energético dos Biocombustíveis incorporados revela uma clara preponderância dos Biocombustíveis substitutos do gásóleo, como o FAME e o HVO, que representam aproximadamente 92,5% (325 517 tep) da incorporação física em 2023. No caso da gasolina, o total de tep incorporadas foi de 26 448 tep, provenientes de Biocombustíveis substitutos, como o Bioetanol, BioETBE e Bionafta.

O aumento na incorporação de Biocombustíveis para o gásóleo em 2023 foi de 19 273 tep (24 313 milhões de litros) em relação a 2022. Quanto à gasolina, a incorporação de Bioetanol e Bionafta (co-processada) aumentou 1 898 tep (4 335 milhões de litros), enquanto a Bio-ETBE apresentou uma redução de 331 tep (-13,66%), correspondendo a 1 387 litros.

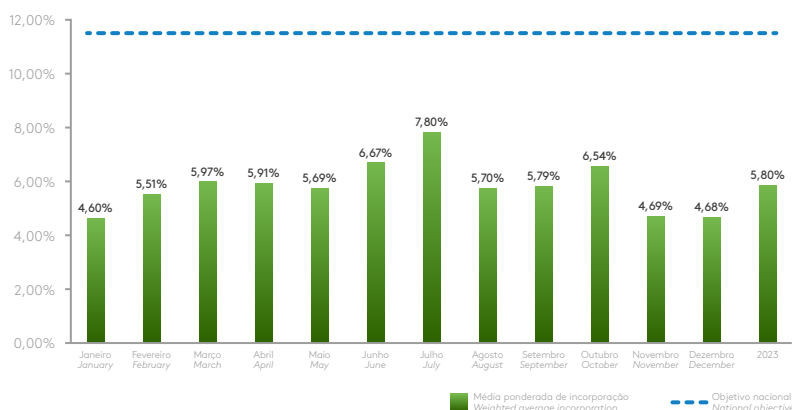
A meta obrigatória de incorporação em teor energético para 2023 foi de 11,5%, e a incorporação física atingiu aproximadamente 50% deste valor, como é possível verificar no gráfico seguinte.

FAME and HVO, which account for approximately 92.5% (325,517 toe) of physical incorporation in 2023.

In the case of petrol, the total toe incorporated was 26,448 toe, from substitute Biofuels such as Bioethanol, BioETBE and Bionafta.

The increase in the incorporation of Biofuels for diesel in 2023 was 19,273 toe (24,313 million litres) compared to 2022. As for petrol, the incorporation of Bioethanol and Bionafta (co-processed) increased by 1,898 toe (4,335 million litres), while Bio-ETBE showed a reduction of 331 toe (-13.66%), corresponding to 1,387 litres.

The mandatory incorporation target in energy content for 2023 was 11.5%, and physical incorporation reached approximately 50% of this figure, as can be seen in the following graph.

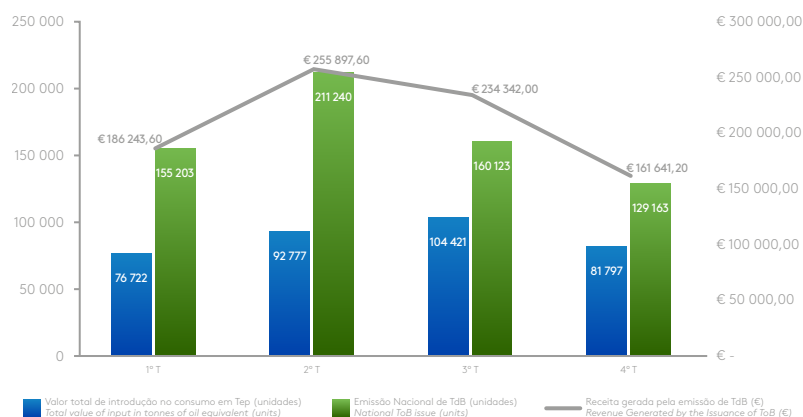


A tendência observada nos últimos anos indica que as metas trimestrais são consistentemente alcançadas, evidenciando a sustentabilidade e a natureza residual das matérias-primas dos Biocombustíveis incorporados pelos fornecedores de combustíveis nacionais.

The trend observed in recent years indicates that the quarterly targets are consistently met, highlighting the sustainability and residual nature of the biofuel raw materials incorporated by national fuel suppliers.

Adicionalmente, importa referir que foram transacionados 227 338 Títulos de Biocombustíveis (TdB de dupla contagem). A receita anual gerada pela emissão dos Títulos de Biocombustíveis (TdB) totalizou 831 826,80 €. A desagregação trimestral desses valores é apresentada no gráfico seguinte.

In addition, it should be noted that 227,338 Biotickets (double-counted Tickets) were traded. The annual revenue generated by the issue of Biotickets totalled € 831 826.80. The quarterly breakdown of these figures is shown in the following graph.



O preço do biocombustível FAME nacional registou uma redução de cerca de 30%, atingindo um valor médio de 1 121,62 €/m³. Este decréscimo deve ser justificado pela baixa observada em 2023 nos preços das matérias-primas utilizadas na produção dos Biocombustíveis (mistura de óleos, como referência).

The price of domestic FAME biofuel fell by around 30% to an average of € 1 121.62 /m³. Said decrease can be explained by the drop in 2023 in the prices of the raw materials used to produce Biofuels (oil blends, as a reference).



eense

ENTIDADE NACIONAL PARA
O SETOR ENERGÉTICO E.P.E.

5.

**Atividades de Gestão
e Suporte**

***Management and
Support Activities***

5.

Atividades de Gestão e Suporte

5.1. Unidade de Administração Geral (UAG)

A Unidade de Administração Geral (UAG) concentra as áreas de gestão e suporte da ENSE, prestando apoio direto, não só aos órgãos sociais, mas também às restantes unidades de negócio.

5.1.1. LINHAS GERAIS

a) Ao nível da representação institucional:

- Participação, como membro da RELOP - Associação de Reguladores de Energia dos Países de Língua Oficial Portuguesa, no âmbito de intervenções públicas em matéria de regulação e supervisão do setor energético.
- Participação, em conjunto com a UCP, no âmbito da Renewable Fuels Regulators Club (REFUREC), em representação da ENSE como membro permanente.

b) Resposta às entidades de fiscalização e cumprimento das obrigações de reporte

- Cumprimento de todos os compromissos legais e obrigatórios, tendo em conta o princípio do rigor e eficiência na gestão dos meios financeiros.
- Como entidade obrigada a ter contabilidade organizada, foram cumpridos todos os deveres de reporting a que se encontra vinculada com fiabilidade de todos os dados reportados.

Management and Support Activities

5.1 General Administration Unit (GAU)

The General Administration Unit (GAU) concentrates ENSE's management and support areas, providing direct support not only to the governing bodies but also to the other business units.

5.1.1. GENERAL LINES

a) In terms of institutional representation:

- Participation, as a member of RELOP - Association of Energy Regulators of Portuguese-speaking Countries, in public interventions on the regulation and supervision of the energy sector.
- Participation, together with CPU, in the Renewable Fuels Regulators Club (REFUREC), representing ENSE as a permanent member.

b) Response to supervisory bodies and fulfilment of reporting duties

- Compliance with all legal and mandatory commitments, taking into account the principle of rigour and efficiency in the management of financial resources.
- As an entity required to keep organised accounts, all the reporting duties to which it is bound were complied with, and all the data reported was reliable.

5.1.2. DEPARTAMENTO FINANCEIRO E DE RECURSOS HUMANOS (DFRH)

5.1.2.1. Atividades

As atividades desenvolvidas pelo DFRH encontram-se discriminadas no quadro seguinte:

Atividades Activities	Descrição Description	Calendarização Timetable
1	Desenvolvimento de novas funcionalidades no ERP (Primavera versão pública) <i>Development of new ERP functionalities (Primavera public version)</i>	Em curso <i>In progress</i>
2	Desenvolvimento de novas funcionalidades do sistema INNEX, direcionado para a gestão dos Recursos Humanos da ENSE designadamente gestão da assiduidade e férias <i>Development of new functionalities for the INNEX system, aimed at managing ENSE's Human Resources, namely attendance and holiday management</i>	Em curso <i>In progress</i>
3	Continuação da desmaterialização dos documentos em formato físico por via da faturação eletrónica <i>Continued dematerialisation of documents in physical format via electronic invoicing</i>	Em curso <i>In progress</i>

As atividades correntes incluíram a execução do Relatório e Contas de 2022, a execução orçamental em função de orçamento e períodos homólogos em base mensal, trimestral, semestral e anual em termos de normativo IAS/IFRS para a tutela setorial e Finanças. Os reportes abrangeram ainda a execução orçamental na ótica estritamente orçamental (de tesouraria) e numa base mensal, trimestral e anual de acordo com as orientações emanadas pela DGO. Foram ainda elaborados outros reportes para organismos como o SIOE, INE, DGAEP, Banco de Portugal, IGF, Tribunal de Contas e outros solicitados *ad hoc*. Foi elaborado o Orçamento anual e plurianual 2024-2026 em duplo normativo, ou seja, em IAS/IFRS para as Finanças e na ótica orçamental para a DGO, apresentado ao Revisor de Contas, ao Conselho Fiscal e ao Conselho Consultivo. Foram ainda desenvolvidos os relatórios trimestrais de Controlo orçamental para o Conselho Fiscal. No que concerne à área de Recursos Humanos, deu-se continuidade às parametrizações do sistema Innex e o sistema Primavera, os quais permitem gerir o processo de gestão de salários, assiduidade e férias. Com o intuito de se desmaterializar todos os documentos em formato físico, a ENSE tem efetuado esforços contínuos, fomentando, inclusive, o uso de ferramentas digitais que visam não só uma melhoria de processos, como uma poupança considerável de economato.

5.1.2. FINANCE AND HUMAN RESOURCES DEPARTMENT (FHRD)

5.1.2.1. Activities

The activities carried out by the FHRD are detailed in the following table:

Current activities included the execution of the 2022 Annual Report, budget execution according to budget and year-on-year periods on a monthly, quarterly, half-yearly and annual basis in terms of IAS/IFRS regulations for the sector and Finance. The reports also covered budget implementation from a strictly budgetary (treasury) perspective and on a monthly, quarterly and annual basis in accordance with the guidelines issued by the DGB. Other reports were also drawn up for organisations such as SIOE, INE, DGAEP, the Bank of Portugal, IGF, the Court of Auditors and others requested *ad hoc*. The annual and multiannual budgets for 2024-2026 were drawn up in double standards, i.e. in IAS/IFRS for Finance and from a budgetary perspective for the DGB, and presented to the Statutory Auditor, the Audit Board and the Advisory Board. Quarterly budget control reports were also drawn up for the Audit Board. As far as Human Resources is concerned, the Innex system and the Primavera system continued to be parameterised, enabling the management of salaries, attendance and holidays. With the aim of dematerialising all documents in physical format, ENSE has made continuous efforts, including promoting the use of digital tools aimed not only at improving processes but also at making considerable savings.

5.1.2.2. Recursos Humanos

5.1.2.2.1. Breve Enquadramento

Em 31 de dezembro de 2023, exerciam funções na ENSE 49 trabalhadores, incluindo aqui 2 membros do Conselho de Administração e 3 membros não permanentes do Conselho Fiscal.

Em termos de Recursos Humanos, durante o ano, existiram alterações significativas, destacando-se a nomeação para o cargo de Presidente do Conselho de Administração do então Vogal Executivo, tendo sido nomeado novo Vogal Executivo, ambas as nomeações com efeitos a 27/03/2023.

Durante o ano, destacam-se igualmente as seguintes movimentações:

- Entraram 7 trabalhadores na carreira de inspeção, entre os quais 4 por procedimento concursal, 1 por cedência de interesse público, 1 por mobilidade interna e 1 por reintegração decorrente de processo judicial. Destes inspetores, foi nomeado em comissão de serviço o Chefe do Departamento de Energia Elétrica e Renováveis, da Unidade de Controlo e Prevenção.
- Na carreira de Especialista também se verificou a entrada de 2 trabalhadores, tendo 1 deles sido nomeado em comissão de serviço para Chefe da Unidade de Administração Geral.
- 2 especialistas (1 dos quais estava nomeado Chefe do Departamento Jurídico e Contencioso) e 1 inspetor pediram rescisão de contrato, tendo ocorrido o falecimento de 1 especialista.
- 1 inspetor foi nomeado Chefe do Departamento Jurídico e Contencioso.

As entradas ocorreram no âmbito de substituições de trabalhadores que cessaram funções em 2022 e início de 2023, não tendo entrado nenhum trabalhador para novo posto de trabalho, no âmbito da autorização conferida pelo Despacho 383/2023-SET.

Assim, o ano de 2023, entre entradas e saídas, terminou com um saldo positivo de 4 trabalhadores, relativamente a 2022.

5.1.2.2 Human resources

5.1.2.2.1 Brief Framework

On 31 December 2023, 49 employees worked at ENSE, including 2 members of the Board of Directors and 3 non-permanent members of the Supervisory Board. In terms of Human Resources, there were significant changes during the year, in particular the appointment of the then Executive Member to the position of Chairman of the Board of Directors and the appointment of a new Executive Member, both with effect from 27/03/2023.

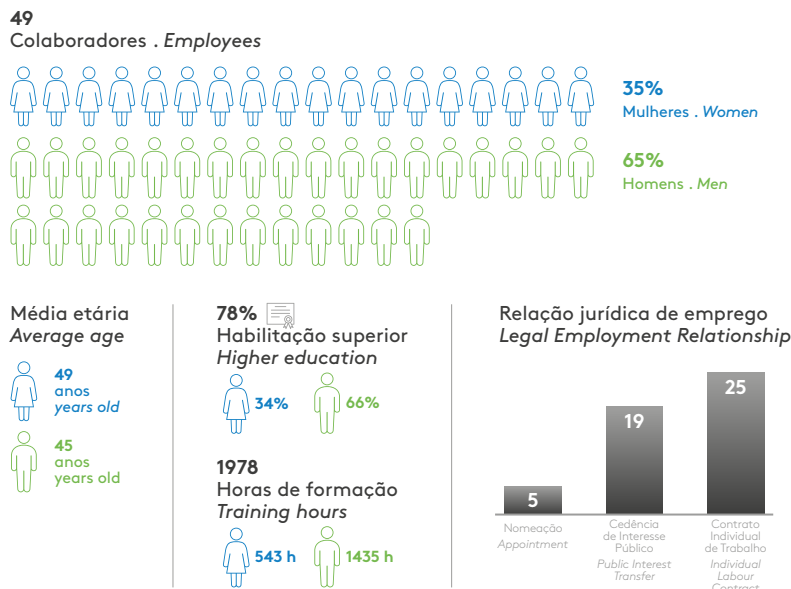
During the year, the following operations also stand out:

- A total of 7 workers entered the inspection career, including 4 by tender procedure, 1 on assignment in the public interest, 1 by internal mobility and 1 by reinstatement as a result of legal proceedings. Of these inspectors, the Head of the Electrical and Renewable Energy Department of the Control and Prevention Unit was appointed to a commission. There were also 2 new employees in the Specialist career bracket, 1 of whom was appointed to the position of Head of the General Administration Unit.
- 2 specialists (1 of whom was appointed Head of the Legal and Litigation Department) and 1 inspector asked to terminate their contracts, and 1 specialist died.
- 1 inspector was appointed Head of the Legal and Litigation Department.

The new recruits were replacements for workers who left in 2022 and early 2023, and no new recruits were made under the authorisation granted by Order 383/2023-SET. So 2023, between entries and exits, ended with a positive balance of 4 workers compared to 2022.

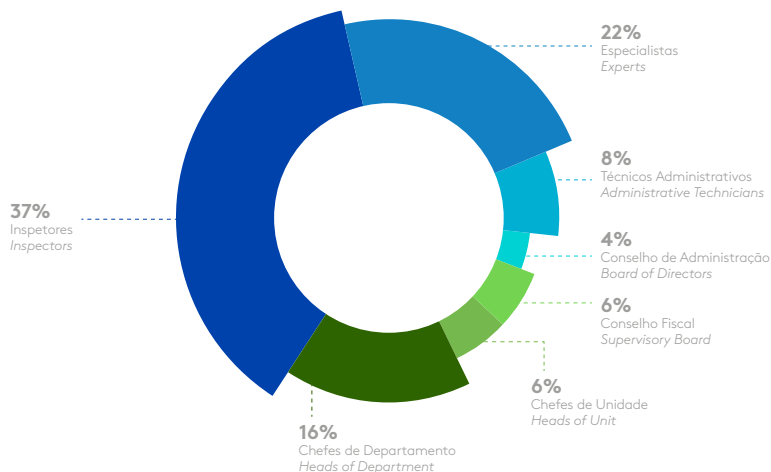
5.1.2.2.2. Caracterização dos Recursos Humanos

5.1.2.2.2 Human Resources Characterisation



No que concerne à distribuição dos Recursos Humanos por carreiras, a área da inspeção concentra o maior número de colaboradores.

With regard to the distribution of Human Resources by career, the inspection area concentrates the largest number of employees.



5.1.2.2.3. Valorização Profissional

5.1.2.2.3 Professional Valorisation

No sentido de respeitar e reconhecer o esforço e empenho dos colaboradores no cumprimento da missão para a qual foram incumbidos, na expectativa de obter, cada vez mais, o seu compromisso com a entidade, adotou-se uma política de Valorização Profissional de Recursos Humanos, assente num sistema de avaliação

In order to respect and recognise the effort and commitment of employees in fulfilling the mission for which they have been entrusted, and in the hope of increasingly obtaining their commitment to the Entity, a policy of Professional Development of Human Resources has been adopted, based on a system of performance

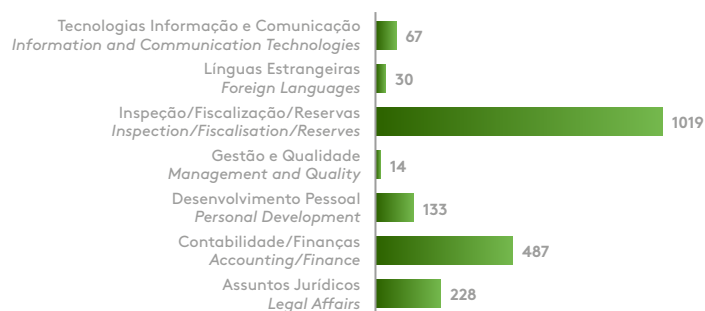
do desempenho, efetuado anualmente, em associação com a antiguidade detida na categoria.

Os requisitos de avaliação estão contemplados no Regulamento Interno do Estatuto de Pessoal e Carreiras, e no Regulamento de Avaliação de Desempenho e respetivo Guia de Apoio, na sua versão atual, considerando a necessidade de melhorias. No exercício, após conclusão do processo de avaliação de desempenho relativo ao ano anterior, promoveu-se a alteração de posicionamento remuneratório de 25 colaboradores que cumpriam os respetivos requisitos, dos quais, 8, foram promovidos à categoria profissional superior.

5.1.2.3 Formação

Com base no Plano Anual de Formação, proporcionou-se formação profissional a 94% dos colaboradores. As ações realizadas abrangeram as seguintes áreas temáticas:

Horas de Formação por área temática
Training hours by thematic field



appraisal, carried out annually in association with seniority in the category.

The assessment requirements are set out in the Internal Regulations for the Staff Statute and Careers, and in the Performance Assessment Regulations and respective Support Guide, in their current version, taking into account the need for improvements. During the year, following the conclusion of the performance appraisal process for the previous year, 25 employees who met the respective requirements were promoted to a higher professional category, 8 of whom were promoted.

5.1.2.3 Training

Based on the Annual Training Plan, 94% of employees received professional training. The operations carried out covered the following thematic areas:

5.1.2.4. Segurança e Higiene no Trabalho

A ENSE, na prossecução da sua Política de Segurança e Saúde no Trabalho (PSST), dá cumprimento às suas obrigações, decorrentes da legislação em vigor, tendo estabelecido para o efeito um contrato de prestação de serviços especializados com entidade certificada no âmbito da Segurança e Saúde no Trabalho (Centralmed, Lda.) para a concretização desse desiderato em que a sua intervenção se insere nas seguintes áreas:

- Colaboração – Elaboração do Relatório Único.
- Medicina no trabalho – Consulta médica de todos os trabalhadores.
- Segurança no Trabalho – Avaliação de Condições de Riscos no Local de trabalho.

5.1.2.4. Occupational Health and Safety Policy

In pursuit of its Occupational Health and Safety Policy (OHSP), ENSE fulfils its duties under the legislation in force. To said end, it has established a contract for the provision of specialised services with an entity certified in the field of Occupational Health and Safety Policy (Centralmed, Lda.) to achieve this aim:

- Collaboration - Preparation of the Single Report.
- Occupational medicine - Medical consultation for all workers.
- Safety at Work - Assessment of Risk Conditions in the Workplace.

5.1.3. DEPARTAMENTO JURÍDICO E CONTENCIOSO (DJC)

Compete estatutariamente – Regulamento n.º 35/2019, de 05 de janeiro – ao Departamento Jurídico e Contencioso, entre outras incumbências:

a) Apoiar e aconselhar juridicamente o Conselho de Administração, as restantes Unidades e Departamentos. Apoiar, analisar e dar parecer sobre os processos e procedimentos em curso, bem como sobre questões e consultas com relevância jurídica, nas áreas de atuação da ENSE.

Durante o ano de 2023, o DJC prestou este apoio e aconselhamento jurídico, exarando ainda diversos pareceres e informações, assessorou e secretariou as reuniões do Conselho Consultivo da URP e do Conselho de Administração, apoiando as restantes Unidades em todas as questões que lhe foram colocadas.

b) Patrocinar e representar a ENSE em processos judiciais e extrajudiciais.

O DJC assegurou o patrocínio de ações judiciais intentadas contra a ENSE, em particular no campo do contencioso administrativo – impugnação de atos administrativos praticados pelo Conselho de Administração sobretudo na área dos Biocombustíveis, em cerca de 60 processos em curso, nos Tribunais Administrativos e Fiscais. O valor envolvido nos processos é de cerca de 92 M€.

c) Instrução e decisão de processos de contraordenação.

O Departamento Jurídico e Contencioso – DJC da Entidade Nacional para o Setor Energético, E.P.E. tem a competência legal para proceder à instrução e decisão dos processos de contraordenação instaurados no âmbito do tipificado na Lei. Através do Despacho (extrato) n.º 9622/2023, publicado no Diário da República n.º 182, Parte G, foram subdelegadas no Chefe do Departamento Jurídico e Contencioso uma série de competências de instauração de processos de contraordenação, condução de diligências, instrução de processos, emissão certidões de dívida para Execução Fiscal, entre outras ali elencadas e que permitiram agilizar procedimentos e maximizar resultados. Em 2023 foram levantados pela ENSE 442 autos de notícia por contraordenação, e a estes autos temos de somar autos provenientes de outras entidades administrativas e policiais.

5.1.3. LEGAL AND LITIGATION DEPARTMENT (LLD)

The Legal and Litigation Department is statutorily responsible - Regulation no. 35/2019, of 5 January - among other tasks:

a) Providing legal support and advice to the Board of Directors, other Units and Departments. Supporting, analysing and giving opinions on ongoing processes and procedures, as well as on issues and consultations of legal relevance in ENSE's areas of activity.

During 2023, the LLD provided this legal support and advice, also issuing various opinions and information, advising and acting as secretary to the meetings of the ORU Advisory Council and the Board of Directors, and supporting the other Units in all the questions they were asked.

b) Sponsoring and representing ENSE in judicial and extrajudicial proceedings.

The LLD has provided legal representation for legal actions brought against ENSE, particularly in the field of administrative litigation - challenging administrative acts carried out by the Board of Directors, especially in the area of Biofuels, in around 60 ongoing cases before the Administrative and Tax Courts. The value involved in the cases is around € 92 million.

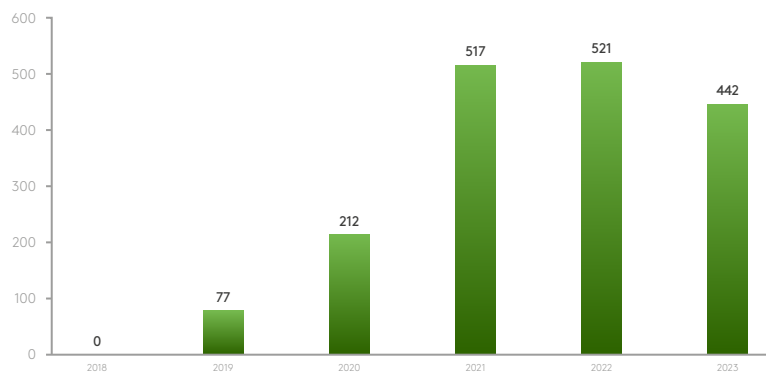
c) Investigation and decision of administrative offence proceedings.

The Legal and Litigation Department of Entidade Nacional para o Setor Energético, E.P.E. is legally responsible for investigating and deciding on administrative offence proceedings brought under the terms of the law. By means of Order (extract) no. 9622/2023, published in OJ no. 182, Section G, the Head of the Legal and Litigation Department was sub-delegated a series of powers to initiate administrative offence proceedings, conduct due diligence, investigate proceedings, issue debt certificates for Tax Enforcement, among others listed therein, which have made it possible to streamline procedures and maximise results. In 2023, ENSE issued 442 notices of administrative offence, to which we must add notices from other administrative and police bodies.

I. Autos de notícia por contraordenação levantados pela ENSE:

I. Notices of administrative offence issued by ENSE:

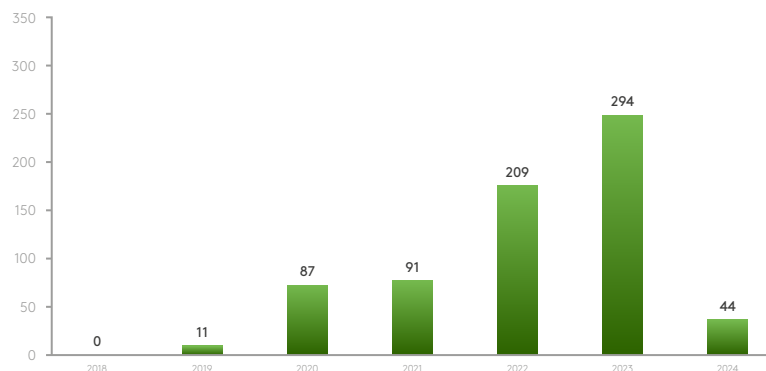
Autos de notícia por contraordenação levantados pela ENSE
Notices of administrative offence issued by ENSE
 TOTAL: 1 769



II. Processos de contraordenação instruídos pela ENSE:

II. Administrative offence procedures instructed by ENSE:

Processos de contraordenação instruídos pela ENSE
Administrative offence procedures instructed by ENSE (040)
 TOTAL: 736

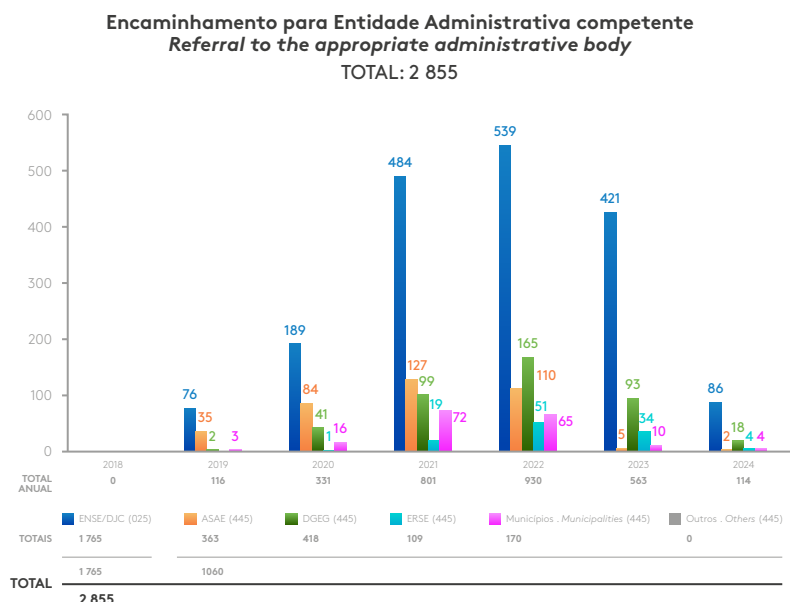


NOTA: A divergência entre o número total de autos por encaminhamento para EA e o n.º de autos levantados pela ENSE, justifica-se dado que cada auto tem, em geral, infrações da competência de mais do que uma EA.

NOTE: The discrepancy between the total number of cases falling within ENSE's remit and the number of cases is due to several cases being merged into a single case.

III. Encaminhamento de autos de notícia por contraordenação para outras entidades administrativas (competentes na matéria em crise):

III. Referral of notices of administrative offence to other administrative bodies (competent in the matter in question):



NOTA: A divergência entre o número total de autos por encaminhamento para EA e o n.º de autos levantados pela ENSE, justifica-se dado que cada auto tem, em geral, infrações da competência de mais do que uma EA.

NOTE: The discrepancy between the total number of cases referred to the EA and the number of cases raised by ENSE is justifiable given that each case generally includes offences that fall under the jurisdiction of more than one EA.

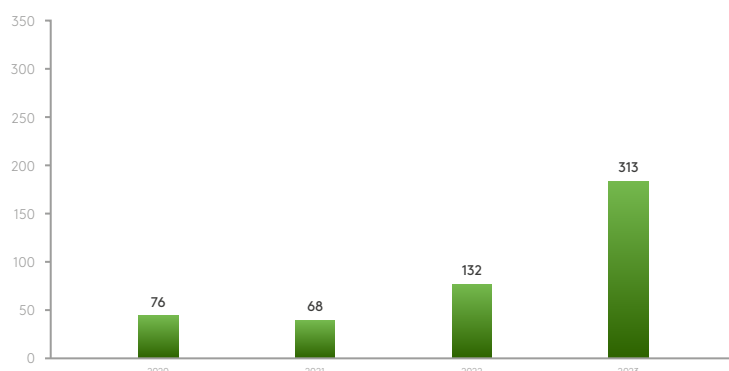
Dos 442 autos, 294 foram instruídos pelo Departamento Jurídico e Contencioso e 142 foram encaminhados para outras autoridades administrativas, competentes na matéria em crise. A salvedor que a divergência constatada entre o número total de autos da competência da ENSE e o número de processos se deve à apensação de vários autos num único processo (quando legalmente admissível).

Of the 442 cases, 294 were dealt with by the Legal and Litigation Department and 142 were referred to other administrative authorities competent in the matter in question. It should be noted that the discrepancy between the total number of cases within ENSE's remit and the number of cases is due to several cases being merged into a single case (where legally permissible).

Em termos de decisões administrativas exaradas pelo Departamento Jurídico e Contencioso, é possível constatar um aumento significativo, passando de 132 decisões em 2022 para 313 em 2023. A tendência é crescente, quando comparada com anos anteriores.

In terms of administrative decisions issued by the Legal and Litigation Department, there has been a significant increase from 132 decisions in 2022 to 313 in 2023. The trend is upwards when compared to previous years.

Decisões exaradas pela ENSE
Decisions handed down by ENSE (55B)
TOTAL: 589



d) Preparar e acompanhar os procedimentos de contratação da entidade. Assegurar o cumprimento das obrigações de prestação de informação em matéria de contratação pública.

A ENSE, enquanto entidade pública empresarial, está sujeita ao regime de Contratação Pública, excetuando as matérias referentes às Reservas de petróleo e Produtos de Petróleo no mercado internacional, na prossecução dos interesses essenciais do Estado, conforme previsto no n.º 6 do artigo 20.º dos seus Estatutos republicados pelo Decreto-Lei n.º 69/2018, de 27 de agosto. Assim, durante o ano, foram lançados 35 procedimentos de contratação pública ao abrigo deste regime, dos quais:

- 5 procedimentos por Concurso Público;
- 14 procedimentos por Consulta Prévia;
- 16 procedimentos por Ajuste Direto.

Comparativamente com o ano de 2022, mantiveram-se o número de procedimentos tramitados pelo Departamento Jurídico e Contencioso, tendo sido reduzidos os Ajustes Diretos e aumentado os procedimentos tramitados por Consulta Prévia e por Concurso Público.

d) Preparing and monitoring the organisation's procurement procedures. Ensuring compliance with requirements to provide information on public procurement.

ENSE, as a public business entity, is subject to the Public Procurement regime, with the exception of matters relating to oil Reserves and Oil Products on the international market, in pursuit of the essential interests of the State, as provided for in Article 20(6) of its Articles of association republished by Law-Decree no. 69/2018 of 27 August.

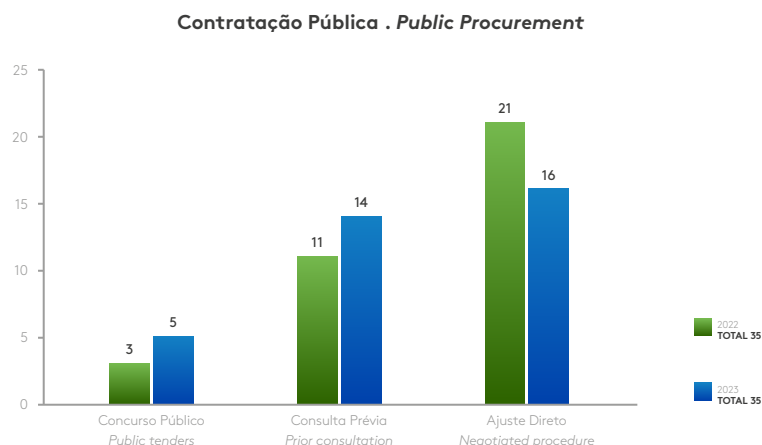
Thus, during the year, 35 public procurement procedures were launched under this regime, of which:

- 5 public tender procedures;
- 14 procedures by prior consultation;
- 16 negotiated procedures.

Compared to 2022, the number of procedures handled by the Legal and Litigation Department remained the same, with a reduction in Negotiated Procedures and an increase in procedures handled by Prior Consultation and Public Tender.

Esta evolução visa dar cumprimento às orientações do Tribunal de Contas e do IMPIC, por forma a dar prevalência a procedimentos contratuais abertos à concorrência.

This development is aimed at complying with the guidelines of the Court of Auditors and IMPIC, in order to give precedence to contractual procedures that are open to competition.



Os procedimentos adotados em matéria de contratação pública observam as normas do Código dos Contratos Públicos e dos princípios da boa gestão, existindo, ainda, um procedimento geral de tramitação interna dos procedimentos (Procedimento Geral Interno n.º 1/2019) bem como o Procedimento Geral Interno n.º 1/2021, sobre regras de execução e gestão de contratos.

The procedures adopted in terms of public procurement comply with the rules of the Public Contracts Code and the principles of good management, and there is also a general procedure for the internal processing of procedures (General Internal Procedure no. 1/2019) as well as General Internal Procedure no. 1/2021, on rules for the execution and management of contracts.

5.1.4. DEPARTAMENTO DE SISTEMAS DE INFORMAÇÃO (DSI)

5.1.4. IT DEPARTMENT

Durante o ano foram desenvolvidas as seguintes atividades:

The following activities were carried out during the year:

- Evolução Nova Infraestrutura de Virtualização ENSE.
- Instalação de 2 novos servidores para a infraestrutura de Virtualização VMWARE, onde residem todos os servidores virtuais das aplicações e bases de dados da ENSE.
- Criação de monitorização SOC – Cibersegurança ENSE.
- Instalação e parametrização de software SIEM – IBM QRADAR, com toda a estrutura de servidores/ aplicações, postos de trabalho e equipamentos de rede, de modo a implementar monitorização SOC 24x7. Resolução de Tickets de Cibersegurança SOC.
- Configuração de novos endereços públicos permitindo o aumento de 16 novos IP públicos para disponibilização de serviços via Internet.
- Levantamento de todos os ativos de rede para

- Development of the New Virtualisation Infrastructure ENSE.*
- Installation of 2 new servers for the VMWARE Virtualisation infrastructure, which houses all the virtual servers for ENSE's applications and databases.*
- Creation of SOC monitoring - ENSE cybersecurity.*
- Installation and parameterisation of SIEM Software - IBM QRADAR, with the entire structure of servers/ applications, workstations and network equipment, in order to implement 24x7 SOC monitoring. Resolution of SOC cybersecurity Tickets.*
- Configuration of new public addresses allowing an increase of 16 new public IPs to provide services via the Internet.*
- Survey of all network assets to send to the National Cybersecurity Centre, as well as all the information contained in Law-Decree 65/2021. Configuration of the new network system in the alarm system and the internal network installed at DPNL for the tank*

envio Centro Nacional de Cibersegurança, bem como toda a informação constante no Dec. Lei 65/2021. Configuração do novo sistema de rede no sistema de alarmística e na rede interna, instalado no DPNL para o Sistema de monitorização de tanques. Reorganização de regras de firewall nos diversos equipamentos, de modo a dar acessos somente a utilizadores que utilizam determinados serviços e servidores.

g) Melhoria Servidores Backup Datacenter e DPNL2.

h) Substituição servidores de backup no Datacenter da ENSE e no local de Disaster Recover (DPNL2).

i) Desenvolvimentos Balcão Único da Energia, Adaptação legislativa para os Biocombustíveis, Gás Natural, Construção novos mapas área das Reservas, criação ambiente DEMO Balcão Único da Energia.

j) Upgrade Software Switchs de rede na ENSE.

k) Substituição de 3 novos switchs de rede na zona II e Datacenter da ENSE, aumentando a capacidade e débito interno.

l) Participação no grupo de trabalho relativo ao Regulamento do Teletrabalho.

monitoring system. Reorganisation of firewall rules on the various pieces of equipment, so as to give access only to users who use certain services and servers.

g) Improving Datacentre Backup Servers and DPNL2.

h) Replacement of backup servers at the ENSE Datacentre and at the Disaster Recover site (DPNL2).

i) Development of the Energy One-Stop Shop, Adaptation of legislation for Biofuels, Natural Gas, Construction of new maps in the area of Reserves, creation of the DEMO Energy One-Stop Shop environment.

j) Upgrade of network software switches at ENSE.

k) Replacement of 3 new network switches in zone II and ENSE's Datacentre, increasing capacity and internal throughput.

l) Participation in the working group on the Teleworking Regulation.



ense

ENTIDADE NACIONAL PARA
O SETOR ENERGÉTICO E.P.E.

6.

**Cumprimento das
Orientações Legais**

***Compliance with
Legal Guidelines***

6.

Cumprimento das Orientações Legais

Compliance with Legal Guidelines

6.1. Objetivos de Gestão e Plano de Atividades e Orçamento

O Conselho de Administração implementou as ações e procedimentos necessários e suficientes para o cumprimento dos objetivos definidos no Plano de Atividades e Orçamento apresentados à tutela setorial e financeira.

Tendo a análise aos IPG nas suas alíneas b) *Execução do Plano* e c) *Investimentos* resultado no seguinte quadro de resultados:

6.1. Management Objectives and Activity Plan and Budget

The Board of Directors implemented the operations and procedures necessary and sufficient to fulfil the objectives set out in the Activity Plan and Budget presented to the sectoral and financial authorities. Analysing the IPG in its paragraphs b) *Implementation of the Plan* and c) *Investments* resulted in the following table of results:

Indicadores Indicators	PAO . APB 2023	Executado 2023 Executed 2023	Desvio (+/-) Deviation (+/-)	Observações/medidas Observations/measures
Resultado Líquido Net Profit	15 239,17 €	-5 294 857,39 €	-5 310 096,56 €	Este valor do aumento do gasto com <i>Tickets</i> face ao orçamento bem encargos financeiros referentes ao empréstimo obrigacionista. This figure for the increase in ticket costs compared to the budget is in addition to the financial charges relating to the bond loan.
EBITDA	7 823 656,57 €	7 415 343,63 €	-408 312,94 €	
Resultado Operacional ¹ (EBIT) Operating Profit ¹ (EBIT)	7 411 849,21 €	7 031 721,85 €	380 127,36 €	
Volume de Negócios ² Turnover ²	39 033 582,40 €	39 553 635,94 €	520 053,54 €	
Endividamento ⁴ Indebtedness ⁴	359 838 105,00 €	359 797 906,33 €	-40 198,67 €	
Dívida Financeira Líquida ³ /EBITDA Net Financial Debt ³ /EBITDA	3728,83%	3863,84%	135,01%	
Disponibilidades ⁵ Cash equivalents ⁵	68 107 242,94 €	73 280 839,53 €	5 173 596,59 €	Caixa + Aplicações Financeiras de Curto Prazo Cash + Short-Term Financial Investments
... ⁶	

1. Resultado Operacional líquido de provisões, imparidades e correções de justo valor . Operating profit net of provisions, impairments and fair value adjustments.

2. Detalhar e quantificar nas observações sempre que outras parcelas, para além de Vendas e Serviços Prestados, são consideradas no cálculo do Volume de Negócios . Detail and quantify in the observations whenever other parcels, in addition to sales and services rendered, are taken into account when calculating Turnover.

3. Por dívida financeira líquida entende-se o valor do endividamento deduzido das disponibilidades . Net financial debt means the amount of indebtedness less cash and cash equivalents.

4. Passivo remunerado . Interest-bearing liabilities.

5. Caixa conforme Balanço . Cash as per balance sheet.

6. Adicionar linhas com a identificação de mais indicadores, designadamente de atividade, atendendo à natureza da empresa/setor de atividade . Add lines identifying more indicators, specifically activity indicators, depending on the nature of the company/activity sector.

Plano de Investimento - Investment Plan	PAO - APB 2023	Total	Fontes de financiamento - Sources of funding					Desvio (PAO vs Executado) (APB vs Executed)	
		Executado Executed 2023	Autofinanciamento (Receitas próprias) Self-financing (Own revenues)	Orçamento do Estado State Budget	Endividamento Indebtedness	Fundos Comunitários EU funds	PRR		Outras Other
Novo coletor e sistema de oleodutos - New collector and pipeline system	3 000 000,00 €	0,00 €	0,00 €	0,00 €	0,00 €	0,00 €	0,00 €	0,00 €	-3 000 000,00 €
Eficiência energética - Energy efficiency	300 000,00 €	0,00 €	0,00 €	0,00 €	0,00 €	0,00 €	0,00 €	0,00 €	-300 000,00 €
Reabilitação metalomecânica dos equipamentos dos tanques - Zonas II e III Metal-mechanical refurbishment of tank equipment - Zones II and III	250 000,00 €	0,00 €	0,00 €	0,00 €	0,00 €	0,00 €	0,00 €	0,00 €	-250 000,00 €
Melhorias e novos desenvolvimentos na aplicação do Balcão Único Energia Improvements and new developments in the Energy One-Stop Shop application	135 000,00 €	0,00 €	0,00 €	0,00 €	0,00 €	0,00 €	0,00 €	0,00 €	-135 000,00 €
Software para análise de fotografia de satélite para apoio à fiscalização Software for analysing satellite photography to support surveillance	65 000,00 €	0,00 €	0,00 €	0,00 €	0,00 €	0,00 €	0,00 €	0,00 €	-65 000,00 €
Aquisição 2 servidores para sistema virtualização Acquisition of 2 servers for the virtualisation system	50 000,00 €	52 718,16 €	52 718,16 €	0,00 €	0,00 €	0,00 €	0,00 €	0,00 €	2 718,16 €
Sistema de Gestão da Qualidade - Quality Management System	33 575,00 €	0,00 €	0,00 €	0,00 €	0,00 €	0,00 €	0,00 €	0,00 €	-33 575,00 €
Desenvolvimento Sistema BI para as plataformas Informáticas BI system development for IT platforms	30 000,00 €	0,00 €	0,00 €	0,00 €	0,00 €	0,00 €	0,00 €	0,00 €	-30 000,00 €
Aquisição material Informático - Purchase of computer equipment	30 000,00 €	43 247,87 €	43 247,87 €	0,00 €	0,00 €	0,00 €	0,00 €	0,00 €	13 247,87 €
Equipamento de amostragem de Gases Líquidos (GPL) Liquid gas (LPG) sampling equipment	10 000,00 €	0,00 €	0,00 €	0,00 €	0,00 €	0,00 €	0,00 €	0,00 €	-10 000,00 €
Equipamento para a medição de campos magnéticos Equipment for measuring magnetic fields	9 000,00 €	0,00 €	0,00 €	0,00 €	0,00 €	0,00 €	0,00 €	0,00 €	-9 000,00 €
Instalação equipamentos GPL viatura e instalação de garrafas de azoto Installation of LPG equipment and installation of nitrogen bottles	6 000,00 €	0,00 €	0,00 €	0,00 €	0,00 €	0,00 €	0,00 €	0,00 €	-6 000,00 €
Equipamento para medição de campos elétricos em linhas aéreas Equipment for measuring electric fields in overhead lines	6 000,00 €	0,00 €	0,00 €	0,00 €	0,00 €	0,00 €	0,00 €	0,00 €	-6 000,00 €
Equipamento GPL - LPG equipment	3 000,00 €	0,00 €	0,00 €	0,00 €	0,00 €	0,00 €	0,00 €	0,00 €	-3 000,00 €
Caixas de transporte - Transport boxes	3 000,00 €	0,00 €	0,00 €	0,00 €	0,00 €	0,00 €	0,00 €	0,00 €	-3 000,00 €
Sistema de alarme - intrusão - Alarm system - intrusion	0,00 €	1 385,00 €	1 385,00 €	0,00 €	0,00 €	0,00 €	0,00 €	0,00 €	1 385,00 €
Aparelhos ar condicionado - Air conditioning units	0,00 €	1 972,40 €	1 972,40 €	0,00 €	0,00 €	0,00 €	0,00 €	0,00 €	1 972,40 €
Mobiliário de escritório - Office furniture	0,00 €	2 664,67 €	2 664,67 €	0,00 €	0,00 €	0,00 €	0,00 €	0,00 €	2 664,67 €
Aparelhos telemóveis - Mobile phones	0,00 €	8 177,39 €	8 177,39 €	0,00 €	0,00 €	0,00 €	0,00 €	0,00 €	8 177,39 €
Empreitada para aplicação de cobertura e estrutura da Manifold zona I Manifold zone I roofing and structure contract	0,00 €	12 000,00 €	12 000,00 €	0,00 €	0,00 €	0,00 €	0,00 €	0,00 €	12 000,00 €
Valor Total do Investimento - Total Investment Amount	3 930 575,00 €	122 165,49 €	122 165,49 €	0,00 €	0,00 €	0,00 €	0,00 €	0,00 €	-3 808 409,51 €

No que concerne às IPG relativas à alínea e), consultar o ponto 8.7 do presente documento.

With regard to the IPG relating to point e), please refer to point 8.7 of this document.

6.2. Gestão do Risco Financeiro

A ENSE deu pleno cumprimento ao disposto no Despacho nº101/2009-SETF, sendo que a aquisição das Reservas estratégicas de Produtos Petrolíferos, principal ativo da ENSE que representa atualmente cerca de 82% do ativo total, foi financiada, integralmente, com capitais alheios, através de Empréstimo Obrigacionista em vigor. A ENSE tem mantido uma especial atenção na consistência financeira, prevendo a assunção, pelo Estado, de eventuais débitos remanescentes em caso de extinção, conferindo, desta forma, suficientes garantias para o recurso ao crédito.

A atividade da URP é financiada com as prestações mensais, cobradas aos operadores nacionais do mercado de Produtos Petrolíferos refinados, as quais cobrem todos os gastos de funcionamento e de financiamento. Tendo em conta as preocupações de manter estas prestações no mais baixo nível possível e a evolução dos fatores de risco a que a atividade da empresa incorpora, como sejam a taxa de juro de financiamento, preço internacional dos Produtos Petrolíferos e taxa de câmbio, o Conselho de Administração poderá adotar políticas de proteção contra níveis extremados daqueles fatores de risco, no contexto de conjunturas

6.2. Financial Risk Management

ENSE fully complied with the provisions of Order no. 101/2009-SETF, and the acquisition of the strategic Reserves of Oil Products, ENSE's main asset, which currently represents around 82% of total assets, was financed entirely with borrowed capital, through a current bond loan.

ENSE has paid special attention to financial consistency, providing for the assumption by the State of any remaining debts in the event of extinction, thus providing sufficient guarantees for recourse to credit. The URP's activity is financed by the monthly instalments charged to national operators in the refined petroleum products market, which cover all operating and financing costs.

Taking into account the concern to keep these instalments at the lowest possible level and the evolution of the risk factors involved in the company's activity, such as the financing interest rate, the international price of Oil Products and the exchange rate, the Board of Directors may adopt policies to protect against extreme levels of these risk factors, in the context of adverse international circumstances, whenever necessary, with the sanction of the authorities.



internacionais adversas, sempre que seja necessário, com o sancionamento das tutelas.

Adicionalmente, é fundamental o reconhecimento do Fundo Estatutário como gasto, por forma a criar um nível de reserva que cumpra a sua função, conforme preveem os estatutos, isto é, não recorrer ao mercado de financiamento caso o Estado Português decida vender Reservas abaixo do preço de custo, podendo, desta forma, recompor seu nível de Reservas.

No presente exercício, os encargos financeiros anuais relacionados com o Empréstimo Obrigacionista alteram-se completamente, face aos últimos anos, uma vez que houve significativas alterações na taxa Euribor, justificada pela conjuntura atual.

In addition, it is key to recognise the Statutory Fund as an expense, in order to create a reserve level that fulfils its function, as provided for in the articles of association, i.e. not to resort to the financing market if the Portuguese State decides to sell Reserves below cost price, thus being able to replenish its reserve level. In the current financial year, the annual financial charges related to the Bond Loan have changed completely compared to recent years, since there have been significant changes in the Euribor rate, justified by the current economic climate.

Ano . Year	2023	2022	2021	2020	2019
Encargos Financeiros (€) Financial Charges (€)	11 971 510,00 €	1 218 580,00 €	37 440,00 €	37 440,00 €	37 440,00 €
Taxa Média de Financiamento (%) Average Financing Rate (%)	3,39%	0,34%	0,01%	0,01%	0,01%

EUR

6.3. Limite de Crescimento do Endividamento

O crescimento do endividamento foi nulo, como se constata no quadro seguinte.

6.3. Debt Growth Limit

The growth in debt was zero, as can be seen in the following table.

Ano . Year	2023	2022
Capital estatutário ou social realizado e outros instrumentos de capital próprio Paid-up statutory or share capital and other equity instruments	250 000,00 €	250 000,00 €
Financiamento remunerado Interest-bearing financing	360 000 000,00 €	360 000 000,00 €
Novos investimentos com expressão material em 2023 New investments with material expression in 2023	0,00 €	
Variação do Endividamento Change in Indebtedness	0,00%	

EUR

6.4. Evolução do Prazo Médio de Pagamentos (PMP)

A empresa liquida as faturas até ao limite do seu prazo de vencimento, depois de devidamente conferidas e validadas pelas áreas respetivas, estando, neste momento, o Prazo Médio de Pagamento a Fornecedores foi de 19,0 dias.

6.4. Evolution of the Average Payment Period (APP)

The company settles invoices up to their due date, once they have been duly checked and validated by the respective areas, and at the moment the average payment period to suppliers is 19.0 days.

PMP . EPP	2023	2022	Variação 23/22 . Variation 23/22	
			Valor . Value	%
Prazo (dias) . Deadline (days)	19	8	11	137,5%

No que concerne à dívida vencida, nos períodos em análise, as faturas com mais de 360 dias dizem respeito a trabalhos que não se encontram devidamente concluídos tendo por isso sido retido o seu pagamento, até a situação ficar resolvida bem como um valor residual referente a não entrega de situação contributiva regularizada. Relativamente à dívida entre 90 dias e 180 dias, o valor foi retido devido a dívidas ao Estado. Os valores existentes no período 0 a 90 dias que seguem o seu curso normal de pagamento sendo liquidadas nos prazos definidos.

As far as overdue debt is concerned, in the periods under analysis, invoices more than 360 days old relate to work that has not been properly completed and payment has therefore been withheld until the situation is resolved, as well as a residual amount relating to failure to submit a regularised tax situation. With regard to the debt between 90 and 180 days, the amount was withheld due to debts to the State. The amounts existing in the period 0 to 90 days follow their normal course of payment and are settled within the defined deadlines.

EUR

Dívidas Vencidas Overdue debts	Valor . Value (€)	Valor das dívidas vencidas de acordo com o art. 1.º do DL 65-A/2011 (€) Amount of overdue debts according to art. 1 of DL 65-A/2011 (€)			
	0-90 dias . days	90-180 dias . days	180-365 dias . days	> 360 dias . days	
Aq. de Bens e Serviços Purchase of Goods and Services	260 266 €	492 €	0 €	32 682 €	
Aq. de Capital Capital Acquisitions	0 €	0 €	0 €	0 €	
Total	260 266 €	492 €	0 €	32 682 €	

6.5. Recomendações do Acionista - Contas de 2017 a 2022

No início do ano de 2024 foram aprovados pelas tutelas os Relatório & Contas e Relatório do Governo Societário dos anos 2017 a 2022 através de Despacho conjunto de Finanças e Ambiente e Ação Climática de 22 de fevereiro de 2024.

Na aprovação das Contas de 2022 pelo despacho conjunto mencionado, vem recomendado ao Conselho de Administração para diligenciar no sentido de apresentar neste relatório e contas de 2023 informação detalhada quanto às medidas adotadas ou adotar conducentes à sustentabilidade futura da Unidade de Controlo e Prevenção (UCP), bem como as que visam garantir a qualidade do combustível armazenada nas instalações do DPNL (POL NATO).

Estão a ser encetadas diligências junto das Tutelas e Conselho Fiscal no sentido de demonstrar a preocupação por uma desadequada estrutura de financiamento da ENSE, face às atribuições legais que lhe estão cometidas, salientando não ser sustentável a imputação do seu funcionamento apenas à URP, existindo encargos de fiscalização que deveriam ser suportados por receitas próprias da fiscalização (autos de contraordenação, colheitas de amostras, nova prestação unitária para as Reservas de gás e/ou pelo Orçamento Geral do Estado). Esta preocupação, foi também manifestada na última

6.5. Shareholder Recommendations - Accounts from 2017 to 2022

At the beginning of 2024, the Report & Accounts and Corporate Governance Report for the years 2017 to 2022 were duly approved by the Finance and Environment and Climate Action departments by joint order of 22 February 2024.

In the approval of the 2022 accounts by the aforementioned joint order, the Board of Directors was recommended to endeavour to present in this 2023 report and accounts detailed information on the measures adopted or to be adopted leading to the future sustainability of the Control and Prevention Unit (CPU), as well as those aimed at guaranteeing the quality of the fuel stored at the DPNL (POL NATO) facilities.

Efforts are being made with the supervisory bodies and the Supervisory Board to demonstrate concern about ENSE's inadequate funding structure, given the legal duties assigned to it, emphasising that it is not sustainable to attribute its operation solely to the URP, since there are inspection costs that should be borne by the inspection's own revenue (administrative offence notices, sampling, new unitary payment for gas Reserves and/or by the General State Budget). This concern was also expressed at the last meeting of the Consultative Council, as can be seen in the attached minutes.



reunião do Conselho Consultivo, como se pode constatar do teor da acta que se junta em anexo.

No que respeita às medidas adotadas para garantir a qualidade do combustível armazenado no DPNL, importa realçar que existe um conjunto de investimentos que estão a ser desenvolvidos, como o novo sistema de coletores, nova central de bombagem da zona II, nova ligação ao terminal e instalações da OZ Energia, e o processo de *pigagem* inteligente do sistema de oleodutos do DPNL. Este programa de investimentos visa assegurar o reforço das condições de operação e segurança destas instalações que estão concessionadas para gestão direta da ENSE e para as quais estas intervenções são determinantes para uma maior garantia de capacidade de rotação ou eventual mobilização destas Reservas estratégicas que ali se encontram localizadas, e que continuam a ser objeto de monitorização permanente e auditadas semestralmente em relação à qualidade e quantidades por entidade externa acreditada. Vem ainda mencionada a necessidade de preparar e divulgar designadamente:

- i) o relatório sobre as remunerações pagas a mulheres e homens, conforme determina a Resolução do Conselho de Ministros nº 18/2014, de 7 de março; e
- ii) o relatório anual de monitorização do Plano de Gestão de Riscos de Corrupção e Infrações Conexas.

6.6. Reservas Certificação Legal de Contas

No que respeita a este ponto, não houve na Certificação Legal de Contas a emissão de Reservas.

6.7. Remunerações

Apresenta-se em seguida a situação remuneratória dos diversos órgãos sociais.

With regard to the measures adopted to guarantee the quality of the fuel stored at DPNL, it is important to emphasise that a series of investments are underway, such as the new collector system, the new zone II pumping station, the new connection to the OZ Energia terminal and facilities, and the intelligent pigging process of the DPNL pipeline system. This investment programme aims to ensure that the operating and safety conditions of said facilities, which are under concession for direct management by ENSE, are strengthened, and for which these interventions are crucial to guaranteeing greater capacity for the rotation or eventual mobilisation of these strategic Reserves located there, which continue to be permanently monitored and audited every six months in terms of quality and quantity by an accredited external entity. It also mentions the need to prepare and publicise in particular:

- i) the report on remuneration paid to women and men, as required by Council of Ministers Resolution 18/2014 of 7 March; and*
- ii) the annual monitoring report of the Corruption and Related Offences Risk Management Plan.*

6.6. Reserves Legal Certification of Accounts

With regard to this point, no Reserves were made in the Legal Certification of Accounts.

6.7. Remuneration

The remuneration of the various governing bodies is shown below.

6.7.1. CONSELHO DE ADMINISTRAÇÃO

6.7.1. BOARD OF DIRECTORS

a) Designação

a) Name

Mandato CA (Início - Fim) CA Mandate (Start - End)	Cargo Position	Nome Name	Designação Name		OPRLO ou Opção pela Média dos últimos 3 anos ² ORO or Option for the average of the last 3 years ²				Indicação do número total de mandatos Indication of the total number of mandates
			Forma ¹ Framework ¹	Data Date	Sim/Não Yes/No	Entidade de Origem Source organisation	Entidade Pagadora (O/D) Paying organisation (O/D)	Identificação da data da autorização e forma Identification of the date of authorisation and Form	
24/04/2021 - 26/03/2023	Vogal CA BD member	Alexandre Manuel Rodrigues Fernandes	D 4208-A/2021	23/04/2021	Não No	n.a.	D	n.a.	1
27/03/2023	Presidente CA BD Chairman	Alexandre Manuel Rodrigues Fernandes	D 4376/2023	11/04/2023	Não No	n.a.	D	n.a.	1
27/03/2023	Vogal CA BD member	Fernando Amadeu Alves Pinto	D 4376/2023	11/04/2023	Não No	n.a.	D	n.a.	1

1. Indicar Resolução (R)/AG/DUE/Despacho (D) . Indicate Resolution (R)/AG/DUE/Order (D)

2. Opção Pela Remuneração do Lugar de Origem ou opção pela média dos últimos 3 anos - prevista nos n.os 8 e 9 do artigo 28.º do EGP; indicar entidade pagadora (O-Origem/D-Destino) . Option for remuneration of origin or option for the average of the last 3 years - provided for in paragraphs 8 and 9 of article 28 of the PMS; indicate paying entity (O-Origin/D-Destination)

Em 27 de março, foram nomeados o Presidente do Conselho de Administração, Alexandre Fernandes, e o Vogal Executivo, Fernando Pinto, aguardando-se ainda a nomeação de outro Vogal Executivo para a composição completa do Conselho de Administração.

The Chairman of the Board of Directors, Alexandre Fernandes, and the Executive Member, Fernando Pinto, were appointed on 27 March, and another Executive Member is still awaiting appointment to complete the Board of Directors.

b) Acumulação de Funções

b) Accumulation of Duties

Os membros do Conselho de Administração não exercem funções noutras entidades.

The members of the Board of Directors do not hold positions in other organisations.

Membro da CA BD member	Acumulação de Funções . Accumulation of Duties			
	Entidade Organisation	Função Duties	Regime Framework	Identificação da data da autorização e forma Identification of the date of authorisation and form
Alexandre Fernandes	n.a.	n.a.	n.a.	n.a.
Fernando Pinto	n.a.	n.a.	n.a.	n.a.

c) Estatuto do Gestor Público/opção remuneração lugar de origem

c) Status of Public Manager/option for remuneration of origin

O estatuto remuneratório foi fixado em 3 de novembro de 2014, por Despacho-Conjunto da Senhora Secretária de Estado do Tesouro e do Senhor Secretário de Estado da Energia, na sequência da atribuição da classificação B à EGREP (Resolução do Conselho de Ministros n.º 36/2012, de 26 de março). O estatuto remuneratório

The remuneration status was set on 3 November 2014, by Joint Order of the Secretary of State for the Treasury and the Secretary of State for Energy, following the award of the B classification to EGREP (Council of Ministers Resolution no. 36/2012, of 26 March). The remuneration status is explained in Chapter VII -



encontra-se explicitado no Capítulo VII – Remunerações, do Relatório do Governo Societário.

Remuneration, of the Corporate Governance Report.

Board of Directors

Conselho de Administração

Membro do CA Board Member	Remuneração mensal fixada - EGP . Fixed monthly salary - PMS			
	Fixado . Fixed	Classificação . Classification	Remuneração mensal bruta . Gross monthly salary	
	Sim/Não Yes/No	[A/B/C]	Vencimento mensal Monthly salary	Despesas Representação Representation expenses
Alexandre Manuel Rodrigues Fernandes	Sim Yes	B	5 071,51 €	2 028,60 €
Fernando Amadeu Alves Pinto	Sim Yes	B	4 057,21 €	1 622,88 €

EUR

d) Remuneração Anual

d) Annual Remuneration

Membro do CA Board Member	Remuneração Anual Auferida . Annual Earned Remuneration				
	Fixa ¹ Fixed ¹	Variável ² Variable ²	Valor Bruto ³⁺¹⁺² Gross Amount ³⁺¹⁺²	Reduções Remuneratórias ⁴ Pay cuts ⁴	Valor Bruto Final ⁵⁺³⁻⁴ Final Gross Amount ⁵⁺³⁻⁴
Alexandre Manuel Rodrigues Fernandes - Vogal do CA	16 093,59 €	0,00 €	16 093,59 €	804,67 €	15 288,92 €
Alexandre Manuel Rodrigues Fernandes - Presidente do CA	75 227,36 €	0,00 €	75 227,36 €	3 761,42 €	71 465,94 €
Fernando Amadeu Alves Pinto - Vogal do CA	60 181,91 €	0,00 €	60 181,91 €	3 009,05 €	57 172,86 €
Total	151 502,86 €	0,00 €	151 502,86 €	7 575,14 €	143 927,72 €

EUR

1. O valor da remuneração Fixa corresponde ao vencimento+despesas de representação (sem reduções) . Fixed remuneration corresponds to salary + representation expenses (without reductions)

2. Prémios de Gestão . Management bonuses

4. Redução prevista no artigo 12.º da Lei n.º 12-A/2010, de 30 de junho . Reduction provided for in article 12 of Law no. 12-A/2010, of 30 June

No ano de 2023, o valor da remuneração anual do Presidente do CA, Alexandre Fernandes, foi calculada tendo em conta o despacho de nomeação com efeitos a 27.03.2023.

No que se refere à remuneração do cargo de Vogal, os valores pagos de 01.01.2023 a 26.03.2023 foram no âmbito da nomeação anterior do Conselho de Administração e a partir de 27.03.2023 foram no âmbito da nomeação de 27.03.2023.

Presidente – De acordo com o estatuto remuneratório, a remuneração mensal atribuída no corrente ano é de 5 071,51 €, paga 14 vezes por ano, ao qual acresce o valor despesas de representação mensais no valor de 1 969,14 €, sendo que o referido valor apenas é pago 12 vezes ao ano.

A estes valores é aplicada a redução prevista no nº1 do art.º 12 da Lei nº 12-A/2010, de 30 de junho, o que implica uma redução de 5%.

Vogal Executivo - De acordo com o estatuto remuneratório, remuneração mensal atribuída no

In 2023, the annual remuneration of the Chairman of the Board of Directors, Alexandre Fernandes, was calculated taking into account the order of appointment with effect from 27 March 2023.

With regard to the remuneration of the position of Director, the amounts paid from 01.01.2023 to 26.03.2023 were within the scope of the previous appointment to the Board of Directors and from 27.03.2023 onwards were within the scope of the appointment of 27.03.2023.

Chairman – In accordance with the remuneration statute, the monthly salary awarded this year is € 5,071.51, paid 14 times a year, plus monthly representation expenses of € 1,969.14, which is only paid 12 times a year.

The reduction provided for in Article 12(1) of Law 12-A/2010 of 30 June is applied to said amounts, which implies a reduction of 5%.

Executive Member – In accordance with the remuneration statute, the monthly remuneration

corrente ano é de 4 057,21 €, paga 14 vezes por ano, ao qual acresce o valor das despesas de representação mensal de 1 622,88 €, pago 12 vezes ao ano. A estes valores é aplicada a redução prevista no nº1 do art.º 12 da Lei nº 12-A/2010, de 30 de junho, o que implica uma redução de 5%.

awarded this year is € 4,057.21, paid 14 times a year, plus monthly representation expenses of € 1,622.88, paid 12 times a year.

The reduction provided for in Article 12(1) of Law 12-A/2010 of 30 June is applied to these amounts, which implies a reduction of 5%.

e) Benefícios Sociais

e) Social Benefits

Benefícios Sociais . Social Benefits (€)								
Membro do CA Board Member	Subsídio de Refeição Meal allowance		Regime de Proteção Social Social Protection Scheme		Encargo Anual Seguro de Saúde Annual Health Insurance Charge	Encargo Anual Seguro de Vida Annual Charge Life Insurance	Outros . Others	
	Valor / Dia Value / Day	Montante pago Ano Amount paid Year	Identificar Identify	Encargo Anual Annual Charge			Identificar Identify	Valor Amount
Alexandre Manuel Rodrigues Fernandes	9,6	2 169,60 €	SS	20 562,24 €	839,40 €	n.a.	n.a.	n.a.
Fernando Amadeu Alves Pinto	9,6	1 603,20 €	CGA	19 867,57 €	752,21 €	n.a.	n.a.	n.a.
		3 772,80 €		40 429,81 €	1 591,61 €	0,00 €		0,00 €

f) Viaturas

f) Vehicles

Apesar de as viaturas constantes do quadro supra se encontrarem alocadas ao Conselho de Administração, as referidas viaturas são utilizadas igualmente pelos restantes colaboradores no desempenho das respetivas funções ao serviço da empresa.

Although the vehicles in the table above are allocated to the Board of Directors, they are also used by other employees in the performance of their duties for the company.

Encargos com Viaturas . Vehicle costs									
Membro do CA Board Member	Viatura atribuída Allocated vehicle	Celebração de contrato Conclusion of contract	Valor de referência da viatura Vehicle reference amount	Modalidade ¹ Modality ¹	Ano Início Start year	Ano Termo End Year	Valor da Renda Mensal Monthly Income	Gasto Anual com Rendas Annual expenditure on rent	Prestações Contratuais Remanescentes Remaining Contractual Instalments
	Sim/Não Yes/No	Sim/Não Yes/No	[€]	Identificar Identify			[€]	[€]	(N.º)
Alexandre Manuel Rodrigues Fernandes	Sim Yes	Sim Yes	42 435,00 €	Aquisição Acquisition	2013		n.a.	n.a.	n.a.
Fernando Amadeu Alves Pinto	Sim Yes	Sim Yes	32 807,00 €	Aquisição Acquisition	2013		n.a.	n.a.	n.a.

1. Aquisição; ALD; Leasing ou outra . Acquisition; ALD; Leasing or other

g) Deslocações e Estadas em Serviço

g) Business Trips and Accommodation

EUR

Membro do CA Board Member	Gastos anuais associados a Deslocações em Serviço . Annual costs associated with business trips					Gasto total com viagens (Σ) Total spending on travel (Σ)
	Deslocações em Serviço Business trips	Custo com Alojamento Accommodation costs	Ajudas de custo Allowances	Outras . Others		
				Identificar . Identify	Valor . Value	
Alexandre Manuel Rodrigues Fernandes	4 496,96 €	1 075,00 €	0,00 €	Estacionamento/Lavagens Car parking/washing	421,44 €	5 993,40 €
Fernando Amadeu Alves Pinto	1 971,03 €	0,00 €	0,00 €	Estacionamento/Lavagens Car parking/washing	52,10 €	2 023,13 €

6.7.2. FISCALIZAÇÃO FINANCEIRA

Tal como consta do Capítulo VII.C – Fiscalização, do Relatório do Governo Societário 2023, a ENSE, E.P.E. tem como órgãos de fiscalização: o Conselho Fiscal e uma Sociedade de Revisores Oficiais de Contas.

O Estatuto Remuneratório do Conselho Fiscal foi definido, em 8 de maio de 2015, através do Despacho-Conjunto da Senhora Secretária de Estado do Tesouro e do Senhor Secretário de Estado da Energia, simultaneamente com a nomeação do novo Conselho Fiscal:

Presidente: José Azevedo Pereira;

Vogal Efetivo: Margarida Carla Campos Freitas Taborda;

Vogal Efetivo: Cristina Maria Pereira Freire;

Vogal Suplente: Paulo Jorge Rodrigues Mateus.

A 31 de outubro de 2019, Cristina Maria Pereira Freire cessou funções, a seu pedido, no Conselho Fiscal da ENSE, E.P.E. A 1 de novembro de 2019, Paulo Jorge Rodrigues Mateus assumiu o cargo de Vogal Efetivo. O estatuto remuneratório encontra-se explicitado no Capítulo VI – Remunerações, do Relatório do Governo Societário.

6.7.2. SUPERVISION FINANCIAL

As stated in Chapter VII.C – Supervision, of the 2023 Corporate Governance Report, ENSE, E.P.E. has the following supervisory bodies: the Supervisory Board and a Chartered Accountants Firm.

The Remuneration Statute of the Supervisory Board was defined on 8 May 2015 by Joint Order of the Secretary of State for the Treasury and the Secretary of State for Energy, simultaneously with the appointment of the new Supervisory Board:

Chairman: José Azevedo Pereira;

Member: Margarida Carla Campos Freitas Taborda;

Member: Cristina Maria Pereira Freire;

Alternate member: Paulo Jorge Rodrigues Mateus.

On 31 October 2019, Cristina Maria Pereira Freire stepped down at her own request from the Supervisory Board of ENSE, E.P.E. On 1 November 2019, Paulo Jorge Rodrigues Mateus took up the position of Effective Member. The remuneration status is explained in Chapter VI – Remuneration, of the Corporate Governance Report.



EUR

Mandato (Início - Fim) Term of Office (Start - End)	Cargo Position	Nome Name	Designação . Name		Estatuto Remuneratório Fixado Mensal Fixed Monthly Remuneration Statute	N.º de Mandatos No. of mandates
			Forma¹ . Type¹	Data . Date		
2015-2017	Presidente President	José António de Azevedo Pereira	Despacho Conjunto tutelas Finanças e Energia Joint Order - Finance and Energy	08/05/2015	1 362,01 €	1
2015-2017	Vogal Member	Margarida Carla Campos Freitas Taborda*	Despacho Conjunto tutelas Finanças e Energia Joint Order - Finance and Energy	08/05/2015	1 021,51 €	1
2015-2017	Vogal Member	Paulo Jorge Rodrigues Mateus**	Despacho Conjunto tutelas Finanças e Energia Joint Order - Finance and Energy	08/05/2015	1 021,51 €	1

1. Indicar AG/DUE/Despacho . Indicate AG/DUE/Order

* A Dra. Cristina Freire só exerceu 1 mandato (2007-2009) e em seguida a Vogal manteve-se em funções no anterior CF, pois não houve mais nenhum despacho de nomeação até ao Despacho de 8 de maio de 2015. A Dra. Cristina Freire pediu a demissão e foi substituída pelo Dr. Paulo Mateus (Vogal Suplente) . Dr Cristina Freire only served 1 term (2007-2009) and then remained a member of the previous SC, as there was no further order appointing her until the Order of 8 May 2015. Dr Cristina Freire resigned and was replaced by Dr Paulo Mateus (Alternate Member)

** Apesar de exercer funções como Vogal Suplente desde 2015, apenas assumiu o cargo de Vogal Efetivo a 01 de novembro de 2019 . Although she has been an alternate member since 2015, she only took up the position of full member on 1 November 2019

a) Conselho Fiscal

a) Supervisory Board

EUR

Nome . Name	Remuneração anual auferida (bruta) . Annual remuneration earned (gross)
José António de Azevedo Pereira	18 114,74 €
Margarida Carla Campos Freitas Taborda	13 586,02 €
Paulo Jorge Rodrigues Mateus	13 586,02 €

A estes valores foi aplicada a redução prevista no nº1 do artº 12 da Lei nº 12-A/2010, de 30 de junho, o que implica uma redução de 5%.

The reduction provided for in Article 12(1) of Law 12-A/2010 of 30 June was applied to these figures, which implies a reduction of 5%.

b) Revisor Oficial de Contas – Sociedade de Revisores Oficiais de Contas

b) Statutory Auditor – Official Statutory Auditors Professional Board

59

Mandato (Início - Fim) Term of Office (Start - End)	Cargo Position	Identificação SROC/ROC . SROC/ROC identification			Designação . Name			Nº de anos de funções exercidas no grupo No. of years working in the group	Nº de anos de funções exercidas na sociedade No. of years in the company
		Nome Name	Nº de inscrição na OROC OROC registration no.	Nº Registo na CMVM Registered no. with CMVM	Forma¹ Type¹	Data Date	Data do Contrato Contract Date		
2021-2023	ROC	Sociedade Vitor Almeida & Associados, Lda	191	20161491	D	01/01/2021 - 31/12/2023	06/02/2022	4	

Nota: Deve ser identificada o efetivo (SROC e ROC) e suplente (SROC e ROC) (1) Indicar AG/DUE/Despacho (D).

Nota 2: A sociedade Vitor Almeida & Associados, SROC, Lda., representada pelo Dr. Vitor Manuel Batista de Almeida, foi nomeada como ROC efetivo da ENSE, no triénio 2021-2023, através de Despacho n.º 158/2022 do Sr. Ministro do Estado e das Finanças e do Sr. Ministro do Ambiente e da Ação Climática.

Note: The effective member (SROC and ROC) and alternate member (SROC and ROC) must be identified. (1) Indicate AG/DUE/Order (D)

Note 2: The firm Vitor Almeida & Associados, SROC, Lda., represented by Dr Vitor Manuel Batista de Almeida, was appointed as ENSE's effective statutory auditor for the three-year period 2021-2023 by Order no. 158/2022 of the Minister of State and Finance and the Minister of the Environment and Climate Action



EUR

Nome ROC/FU Name ROC/FU	Contrato de Prestação de Serviços Service Contract		Serviços Adicionais . Additional Services	
	Valor Anual € Annual Amount €	Identificação do Serviço Identificação do Serviço	Valor Anual € Annual Amount €	Identificação do Serviço Identificação do Serviço
Sociedade Vítor Almeida & Associados, SROC, Lda	20 980,00 €	Contrato de Prestação de Serviços de Revisão Legal das Contas Contract for the Provision of Statutory Audit Services	0,00 €	n.a.

Por Despacho n.º 158/2022 do Sr. Ministro do Estado e das Finanças e do Sr. Ministro do Ambiente e da Ação Climática, o valor dos honorários anuais ilíquidos do ROC foi fixado em 20 980,00 € ao qual acresce o IVA à taxa legal em vigor.

By Order no. 158/2022 of the Minister of State and Finance and the Minister of the Environment and Climate Action, the gross annual fees of the Statutory Auditor were set at € 20,980.00, plus VAT at the legal rate in force.

c) Auditor Externo

c) External Auditor

Identificação do Auditor Externo Identification of the External Auditor			Data da Contratação Hiring date	Duração do Contrato Contract duration	Nº de anos de funções exercidas no grupo No. of years in the group	Nº de anos de funções exercidas na sociedade No. of years in the company
Nome Auditor Externo Nome Auditor Externo	Nº OROC	Nº CMVM				
Sociedade Vítor Almeida & Associados, SROC, Lda	191	20161491	06/02/2022	2021-2023	4	

Auditor Externo: Sociedade Vítor Almeida & Associados, SROC, Lda, representada pelo Dr. Vítor Manuel Batista de Almeida, ROC 691, registado na Comissão de Mercado de Valores Mobiliários com o n.º 20160331. Tal como referido em epígrafe, o auditor não é um órgão social, nem a sua nomeação está prevista nos Estatutos, tão só é uma prestação de serviços. O auditor externo foi contratado pelo período de 3 anos (2021–2023).

External Auditor: Sociedade Vítor Almeida & Associados, SROC, Lda, represented by Dr Vítor Manuel Batista de Almeida, ROC 691, registered with the Portuguese Securities Market Commission under no. 20160331. As mentioned above, the auditor is not a corporate body, nor is its appointment provided for in the Articles of Association, but is merely a service provider. The external auditor was hired for a period of 3 years (2021 - 2023).

EUR

Nome Auditor Externo Name	Contrato de Prestação de Serviços Service Contract		Serviços Adicionais . Additional Services	
	Valor Anual Annual Amount	Identificação do Serviço Identificação do Serviço	Valor Anual Annual Amount	Identificação do Serviço Identificação do Serviço
Sociedade Vítor Almeida & Associados, SROC, Lda	0,00 €	Contrato de Prestação de Serviços de Revisão Legal das Contas Contract for the Provision of Statutory Audit Services	0,00 €	n.a.

Obs. O valor dos honorários de revisão e certificação de contas englobam também a auditoria.
Note: The fees for auditing and certifying accounts also include the audit.



6.8. Estatuto do Gestor Público (art.º 32º e 33º do EGP)

Conforme o disposto no artigo 32º do Estatuto do Gestor Público, em 2023, os membros do Conselho de Administração da ENSE, E.P.E. não utilizaram Cartão de Crédito ou outros instrumentos de pagamento para realização de despesas, nem lhes foi efetuado qualquer reembolso de despesas de representação pessoal. O gasto com comunicações estabelecido é de até 80 € por mês, para ambos os membros do Conselho de Administração. Os seus membros cumprem assim, desta forma, com o máximo previsto para comunicações.

6.8. Public Manager Statute (articles 32 and 33 of the PMS)

In accordance with article 32 of the Public Manager Statute, in 2023 the members of the Board of Directors of ENSE, E.P.E. did not use credit cards or other payment instruments for expenses, nor were they reimbursed for personal representation expenses. The established communications expense is up to € 80 per month for both members of the Board of Directors. In this way, its members fulfil the maximum foreseen for communications.

EUR

Membro do CA Board Member	Gastos com Comunicações . Communications costs (€)		
	Plafond Mensal Definido Defined Monthly Cap	Valor Anual Annual Amount	Observações Observations
Alexandre Manuel Rodrigues Fernandes	80,00 €	681,28 €	
Fernando Amadeu Alves Pinto	80,00 €	292,27 €	
		973,55 €	

Os gastos com portagens e combustível, afetos às viaturas de serviço, estão estabelecidos até 6 085,80 €/ano para o Presidente e 4 868,64 €/ano para o Vogal Executivo. Os membros do CA cumprem, desta forma, com o máximo previsto para encargos com viaturas.

Expenses for tolls and fuel for service vehicles are set at € 6,085.80 /year for the Chairman and € 4,868.64 /year for the Executive Member. The members of the Board of Directors thus fulfil the maximum set for car expenses.

EUR

Membro do CA Board Member	Plafond Mensal Combustível e Portagens Monthly Fuel and Toll Allowance	Gastos anuais associados a Viaturas Annual expenditure on vehicles			Observações Observations
		Combustível Fuel	Portagens Tolls	Total	
Alexandre Manuel Rodrigues Fernandes	507,15	2436,43	814,39	3 250,82 €	
Fernando Amadeu Alves Pinto	405,72	1566,71	379,75	1 946,46 €	
				5 197,28 €	

6.9. Despesas não Documentadas

Não aplicável, não tendo existido a realização de qualquer despesa relacionada com órgãos sociais classificada como não documentada ou confidencial.

6.9. Undocumented Expenses

Not applicable, since no expenses related to governing bodies were classified as undocumented or confidential.



6.10. Relatório sobre Remunerações

Em 2023, por terem decorrido 3 anos do anterior, foi elaborado e divulgado no website da ENSE o **Relatório Sobre Remunerações pagas a mulheres e homens** conforme determina o n.º 2 da Resolução do Conselho de Ministros n.º 18/2014, o qual consta no seguinte link:

[www.ense-epe.pt/informacao-gestao/-/Relatório sobre as Remunerações por Género](http://www.ense-epe.pt/informacao-gestao/-/Relatório+sobre+as+Remunerações+por+Género)

Conforme orientação da referida Resolução do Conselho de Ministros, o relatório em apreço deverá ser revisto 3 anos após a sua elaboração.

6.11. Plano de Igualdade

De acordo com o determinado pelo artigo 7.º da Lei n.º 62/2017, de 1 de agosto, o Plano para a Igualdade foi elaborado, aprovado e submetido no Portal para a Igualdade no Trabalho e nas Empresas, através de acesso na página eletrónica da CITE – Comissão para a Igualdade no Trabalho e no Emprego, no cumprimento de instruções provenientes daquela Comissão. As medidas a implementar no âmbito do Plano foram determinadas após um prévio autodiagnóstico da situação das mulheres e dos homens nesta entidade, igualmente submetido no mesmo Portal, e têm os seguintes objetivos:

- Assegurar a implementação do Plano para a Igualdade, a sua monitorização, acompanhamento e sustentabilidade.
- Assegurar um contexto de trabalho isento de discriminação em função do sexo, da parentalidade e/ou da conciliação entre a vida profissional, familiar e pessoal.
- Assumir publicamente (interna e externamente) o compromisso com a promoção da igualdade entre mulheres e homens.
- Incentivar a participação dos trabalhadores e das trabalhadoras no domínio da promoção da igualdade entre mulheres e homens.
- Garantir que o regime de teletrabalho contempla as necessidades de conciliação entre a vida profissional, familiar e pessoal dos trabalhadores e das trabalhadoras, em particular dos/as que têm responsabilidades familiares.

6.10. Remuneration Report

In 2023, three years after the previous one, the **Report on Remuneration paid to women and men** was drawn up and published on ENSE's website, in accordance with paragraph 2 of Council of Ministers Resolution 18/2014, which can be found at the following link:

[www.ense-epe.pt/informacao-gestao/-/Relatório sobre as Remunerações por Género](http://www.ense-epe.pt/informacao-gestao/-/Relatório+sobre+as+Remunerações+por+Género)

According to the guidelines of the aforementioned Council of Ministers Resolution, the report in question should be reviewed three years after it was drawn up.

6.11. Equality Plan

In accordance with article 7 of Law no. 62/2017, of 1 August, the Equality Plan was drawn up, approved and duly submitted to the Portal for Equality in Labour and Companies, via access to the CITE - Commission for Equality in Labour and Employment website, in compliance with instructions from that Commission. The measures to be implemented under the Plan were determined following a previous self-diagnosis of the situation of women and men in this organisation, also submitted on the same portal, and have the following objectives:

- Ensuring the implementation of the Equality Plan, its monitoring, follow-up and sustainability.
- Ensuring a working environment free from discrimination based on gender, parenthood and/or the reconciliation of professional, family and personal life.
- Make a public commitment (internally and externally) to promoting equality between women and men.
- Encourage the participation of male and female workers in the promotion of equality between women and men.
- Ensure that the teleworking framework takes into account the need to reconcile the professional, family and personal lives of male and female workers, particularly those with family responsibilities.

O Plano de Igualdade da ENSE pode ser consultado através do seguinte link:
www.ense-epe.pt/informacao-gestao/-/Plano-para-a-Igualdade-de-Genero

ENSE's Equality Plan can be consulted via the following link:
www.ense-epe.pt/informacao-gestao/-/Plano-para-a-Igualdade-de-Genero

6.12. Relatório Anual sobre Prevenção da Corrupção

Foi elaborado e dado conhecimento ao Conselho de Prevenção da Corrupção, do novo Plano de Prevenção de Riscos de Corrupção e Infrações Conexas.

www.ense-epe.pt/informacao-gestao/-/Plano-de-Prevencao-de-Riscos-de-Corruptao-e-Infracoes-Conexas

Entretanto foi já elaborado o Relatório de 2023 sobre a Prevenção de Riscos de Corrupção e Infrações, onde é indicado o grau de implementação das medidas elencadas no Plano elaborado em 2022, constando todos do seguinte link:

www.ense-epe.pt/informacao-gestao/-/Relatorio-de-execucao-do-Prevencao-de-Riscos-de-Corruptao

6.12. Annual Report on Corruption Prevention

The new Plan for the Prevention of Corruption Risks and Related Offences was drawn up and brought to the attention of the Corruption Prevention Board.

www.ense-epe.pt/informacao-gestao/-/Plano-de-Prevencao-de-Riscos-de-Corruptao-e-Infracoes-Conexas

In the meantime, the 2023 Report on the Prevention of Corruption Risks and Offences has been drawn up, indicating the degree of implementation of the measures listed in the Plan drawn up in 2022, all of which can be found at the following link:

www.ense-epe.pt/informacao-gestao/-/Relatorio-de-execucao-do-Prevencao-de-Riscos-de-Corruptao

6.13. Contratação Pública

Ver ponto 5.1.2 do Departamento Jurídico e Contencioso. Em 2023 não foram celebrados contratos com valor superior a 5 000 000 €.

6.13. Public Procurement

Refer to point 5.1.2 of the Legal and Litigation Department. In 2022 no contracts were signed with a figure of more than € 5,000,000.

6.14. Sistema Nacional de Compras Públicas

Não aplicável, embora a ENSE seja aderente voluntária do SNCP.

6.14. National Public Procurement System

Not applicable, although ENSE is a voluntary member of the SNCP.

6.15. Medidas de Otimização da Estrutura de Gastos Operacionais

O quadro PRC-Eficiência Operacional da ENSE mostra os indicadores designados e respetivos desvios homólogos e/ou orçamentais no período 2023/2022 e 2023/2019.

6.15. Measures to Optimise the Structure of Operating Expenses

ENSE's PRC-Operational Efficiency table shows the designated indicators and their respective year-on-year and/or budget deviations for the 2023/2022 and 2023/2019 periods.

Eficiência Operacional - Operational Efficiency									
	2023 Exec.	2023 Orc. Budget	2022 Exec.	2019 Exec.	2023/2022		2023/2019		
					Δ Absol.	Var. %	Δ Absol.	Var. %	
(0) EBITDA	7 415 343,63 €	7 823 656,57 €	1 765 701,57 €	45 332 072,00 €	5 649 642,06	319,97%	-37 916 728,37	-83,64%	
(1) CMVMC	0,00 €	0,00 €	0,00 €	0,00 €	0,00	#DIV/0!	0,00	#DIV/0!	
(2) FSE	28 168 300,99 €	28 427 095,45 €	19 004 554,49 €	19 692 878,72 €	9 163 746,50	48,22%	8 475 422,27	43,04%	
(3) Gastos com o pessoal - Personnel costs	2 546 990,30 €	2 896 644,22 €	2 206 604,95 €	1 641 875,23 €	340 385,35	15,43%	905 115,07	55,13%	
i. Gastos relativos aos órgãos sociais ^{a)} - Expenses relating to governing bodies ^{a)}	270 478,65 €	244 111,79 €	216 480,22 €	218 153,51 €	53 998,43	24,94%	52 325,14	23,99%	
ii. Efeito do cumprimento de disposições legais ^{b)} - Effect of compliance with legal provisions ^{b)}	0,00 €	0,00 €	0,00 €	0,00 €	0,00	#DIV/0!	0,00	#DIV/0!	
iii. Efeito do acordo para a melhoria do rendimento (Despachos de 15-12-2022 e 12-5-2023, SET e SET) ^{c)} - Effect of the agreement on improving income (Orders of 15-12-2022 and 12-5-2023, SET and SET) ^{c)}	104 993,97 €	0,00 €	0,00 €	0,00 €	104 993,97	#DIV/0!	104 993,97	#DIV/0!	
iv. Valorizações remuneratórias que sejam obrigatórias ^{d)} - Remuneration increases that are compulsory ^{d)}	62 336,82 €	75 194,10 €	31 290,74 €	33 438,00 €	31 046,08	99,22%	28 898,82	86,43%	
v. Efeito do Absentismo e dos gastos com indemnizações pagas por rescisão (exceto por mútuo acordo) ^{e)} - Effect of absenteeism and severance pay (except by mutual agreement) ^{e)}	-24 721,97 €	0,00 €	-70 643,67 €	0,00 €	45 921,70	65,00%	-24 721,97	#DIV/0!	
(4) Gastos com pessoal sem os impactos i. a v. - Personnel costs without impacts i. a v.	2 133 902,83 €	2 577 338,33 €	2 029 477,66 €	1 390 283,72 €	104 425,17	5,15%	743 619,11	53,49%	
(5) Impactos nos gastos decorrentes de fatores excecionais e/ou de imposições legais ^{f)} - Impacts on costs resulting from exceptional factors and/or legal impositions ^{f)}	0,00 €	0,00 €	1 219,02 €	0,00 €	-1 219,02	-100,00%	0,00	#DIV/0!	
(6) Gastos operacionais para efeitos do apuramento da eficiência operacional= (1)+(2)+(3)-(5)	30 715 291,29 €	31 323 739,67 €	21 209 940,42 €	21 334 753,95 €	9 505 350,87	44,82%	9 380 537,34	43,97%	
(7) Volume de negócios (VN) - Turnover (VN)	39 553 635,94 €	39 033 582,40 €	26 277 831,68 €	26 116 155,47 €	13 275 804,26	50,52%	13 437 480,47	51,45%	
Subsídios à exploração - Operating subsidies	0,00 €	0,00 €	0,00 €	0,00 €	0,00	#DIV/0!	0,00	#DIV/0!	
Indemnizações Compensatórias - Compensation payments	0,00 €	0,00 €	0,00 €	0,00 €	0,00	#DIV/0!	0,00	#DIV/0!	
(8) Perda de receita decorrente de fatores excecionais e/ou de imposições legais ^{g)} - Loss of revenue due to exceptional factors and/or legal impositions ^{g)}	0,00 €	0,00 €	0,00 €	0,00 €	0,00	#DIV/0!	0,00	#DIV/0!	
(9) Volume de negócios para efeitos do apuramento da eficiência operacional (7+8) - Turnover for the purposes of calculating operating efficiency (7+8)	39 553 635,94 €	39 033 582,40 €	26 277 831,68 €	26 116 155,47 €	13 275 804,26	50,52%	13 437 480,47	51,45%	
(10) Peso dos Gastos/VN = (6)/(9) - Weight of expenditure/NV = (6)/(9)	77,65%	80,25%	80,71%	81,69%	-3,06 p.p	-3,79%	-0,04 p.p	-0,05%	
i. Gastos com Deslocações e Alojamento - Travel and Accommodation Costs	37 781,94 €	73 126,32 €	21 026,34 €	22 743,76 €	16 755,60	79,69%	15 038,18	66,12%	
ii. Gastos com Ajudas de custo - Expenditure on subsistence allowances	14 549,17 €	27 480,00 €	22 184,37 €	17 808,10 €	-7 635,20	-34,42%	-3 258,93	-18,30%	
iii. Gastos associados à frota automóvel ^{h)} - Expenses associated with the car fleet ^{h)}	63 726,11 €	169 137,06 €	88 673,55 €	48 168,92 €	-24 947,44	-28,13%	15 557,19	32,30%	
iv. Encargos com contratação de estudos, pareceres, projetos e consultoria - Costs of commissioning studies, opinions, projects and consultancy services	585 650,00 €	684 999,96 €	560 430,02 €	456 291,65 €	25 219,98	4,50%	129 358,35	28,35%	
(11) Total dos gastos (i) + (ii) + (iii) + (iv), cfr. alínea c) n.º 4 artigo 133.º do DLEO 2023	701 707,22 €	954 743,34 €	692 314,28 €	545 012,43 €	9 392,94	1,36%	156 694,79	28,75%	
Total of expenses (i) + (ii) + (iii) + (iv), cfr. paragraph c) no. 4 article 133 of BID 2023	701 707,22 €	954 743,34 €	692 314,28 €	545 012,43 €	9 392,94	1,36%	156 694,79	28,75%	
N.º de viaturas - No. of vehicles	13	16	13	10	0,00	0,00%	3,00	30,00%	

a) Conforme disposto na alínea a) do n.º 4 do artigo 133.º do DLEO 2023. Relativamente aos valores a registar na alínea v., os valores do absentismo devem ter sinal negativo.
b) Se aplicáveis, os impactos excecionais (designadamente da crise geopolítica) e os impactos por imposições legais deverão ser devidamente justificados, nos termos do artigo 133.º do DLEO 2023, bem como quantificados e discriminados relativamente às diferentes rubricas de gastos/custos, vendas e serviços prestados. Se outros rendimentos concorrerem para o VN, para além das vendas e Serviços Prestados, os mesmos devem ser claramente identificados e justificados.
c) Os gastos com as viaturas deverão incluir: rendas/amortizações, inspeções, seguros, portagens, combustíveis/ou eletricidade, manutenção, reparação, pneumáticos, taxas e impostos.
d) In accordance with Article 133(4)(a) of the BID 2023. With regard to the figures to be recorded in point v., the absenteeism figures must have a negative sign.
e) If applicable, exceptional impacts (namely the geopolitical crisis) and impacts due to legal impositions must be duly justified, in accordance with article 133 of the BID 2023, as well as quantified and broken down in relation to the different items of expenditure/costs, sales and services rendered. If other income contributes to the NPV, in addition to sales and services rendered, it must be clearly identified and duly justified.
f) Vehicle expenses should include: rent/amortisation, inspections, insurance, tolls, fuel and/or electricity, maintenance, repairs, tyres, fees and taxes.

Os indicadores expressam os seguintes desvios:

a) EBITDA

O indicador evidencia um aumento significativo de 5 649 642,06 € em relação ao período homólogo que decorre essencialmente do aumento do valor das prestações de serviços, bem como do facto de não ter sido constituído o Fundo Estatutário. Este valor ainda pode ser maior se for retirado o efeito da imparidade de inventários obtendo assim um valor de EBITDA de 8 534 987,70 €. Como tem sido assinalado nos relatórios dos últimos anos, o EBITDA não poderá ser analisado como um indicador crucial de eficiência económica na ENSE, nem deveria de ser aplicável, porque, a natureza dos gastos e rendimentos da entidade dependem da existência ou não de perdas/reversões de Imparidades de Inventários em função de uma variável exógena não controlável pela entidade que é a evolução das cotações internacionais do petróleo e dos Produtos Petrolíferos.

b) Fornecimentos e Serviços Externos

No que concerne ao indicador, constata-se um desvio desfavorável de 9 163 746,50 € face ao período homólogo que advém sobretudo do preço com a aquisição de CSO Tickets e efeitos da inflação.

The indicators express the following deviations:

a) EBITDA

The indicator shows a significant increase of € 5,649,642.06 compared to the same period last year, which is essentially due to the increase in the value of services rendered and the fact that the Statutory Fund was not set up. This figure could be even higher if the effect of inventory impairment is removed, giving an EBITDA figure of € 8,534,987.70. As has been pointed out in reports in recent years, EBITDA cannot be analysed as a crucial indicator of economic efficiency at ENSE, nor should it be applicable, because the nature of the entity's expenses and income depend on whether or not there are losses/reversals of impairments of inventories depending on an exogenous variable not controllable by the entity, which is the evolution of international oil and Oil Product prices.

b) External Supplies and Services

In terms of the indicator, there was an unfavourable deviation of € 9,163,746.50 compared to the same period in the previous year, mainly due to the price of purchasing CSO Tickets and the effects of inflation.



c) Gastos com o Pessoal

Registam um aumento relativamente ao ano anterior de 340 385,35 € que é justificado por vários fatores onde se podem destacar: a baixa execução do ano de 2022 que foi influenciada por baixas médicas, parentalidade e saídas de colaboradores que não foram substituídos que levou a um gasto mais baixo com pessoal, tendo sido em 2023 compensadas essas saídas. Por outro lado, em 2023 temos o efeito de 17 trabalhadores elegíveis para progressão e 8 para promoção decorrente da avaliação de desempenho de acordo com regulamento interno em vigor, os aumentos salariais de 6% de acordo com despacho do Secretário de Estado das Finanças de 15.12.2022 (o qual previa um aumento até 5,1%) e 12.05.2023 (aumento adicional da massa salarial de 1%), o aumento do subsídio de refeição que passou de 6,55 € que passou para 9,60 €, a reintegração de uma trabalhadora de acordo com sentença do tribunal com efeitos a agosto de 2021, substituição de trabalhadores que não tinham sido substituídos e ainda a alteração no que respeita aos Membros do Conselho de Administração devido à nomeação que ocorreu em março de 2023.

Como consequência do aumento das remunerações, verificou-se um acréscimo dos encargos sobre remunerações, bem como do seguro de acidentes de trabalho.

Contribui ainda para esta diferença a aquisição de equipamentos de proteção individual.

d) Gastos Operacionais

O indicador em causa soma FSE e Gastos com o Pessoal (sem os impactos indicados) e CMVC (não aplicável). Assinala-se um acréscimo do indicador no montante de 9 505 350,87 € devido, em grande parte, ao aumento do gasto/quantidade com a aquisição de CSO Tickets e dos Gastos com Pessoal que aumentaram comparativamente ao período homólogo.

e) O volume de Negócios

A aumentou relativamente ao período homólogo no montante de 13 275 804,26 € devido ao aumento da prestação bem como ao aumento da quantidade de Reservas cedidas aos Operadores Obrigados.

c) Personnel costs

There was an increase of € 340,385.35 compared to the previous year, which is justified by several factors, including: the low performance in 2022, which was influenced by sick leave, parental leave and the departure of employees who were not replaced, which led to lower staff costs, and these departures were offset in 2023. On the other hand, in 2023 we have the effect of 17 employees eligible for progression and 8 for promotion as a result of the performance assessment in accordance with the internal regulations in force, the salary increases of 6% in accordance with the order of the Secretary of State for Finance of 15.12.2022 (which provided for an increase of up to 5.1%) and 12.05.2023 (an additional 1% increase in the wage bill), the increase in the meal allowance from € 6.55 to € 9.60, the reinstatement of an employee in accordance with a court judgement with effect from August 2021, the replacement of employees who had not been replaced and also the change in the members of the Board of Directors due to the appointment that took place in March 2023.

As a result of the increase in salaries, there was an increase in charges on salaries as well as in labour accident insurance.

Also contributing to said difference is the purchase of personal protective equipment.

d) Operating Expenses

The indicator in question adds up ESS and Personnel Expenses (without the impacts indicated) and CMVC (not applicable). The indicator increased by € 9,505,350.87, largely due to the increase in expenditure/quantity on the acquisition of CSO Tickets and staff costs, which increased compared to the same period last year.

e) Turnover

A rose by € 13,275,804.26 year-on-year due to the increase in instalments and the increase in the amount of Reserves ceded to Required operators.



f) Gastos com deslocações, alojamento e ajudas de custo e gastos associados à frota automóvel

O indicador apresenta um aumento comparativamente ao ano anterior no que diz respeito ao gasto com deslocações e alojamento (+16 755,60 €) que é justificado pela substituição dos trabalhadores associados a atividade de fiscalização que gerou um aumento do número de inspetores em deslocações.

g) Os encargos com contratação de estudos, pareceres, projetos e consultoria

Os custos aumentaram em relação ao ano anterior no montante de 25 219,98 € essencialmente devido à consultoria na POL NATO respeitante à empreitada de melhorias de segurança e operacionalidade.

h) O número de trabalhadores

O número de colaboradores no final do ano foi de 44 trabalhadores, face aos 41 do ano anterior.

i) O número de viaturas

O número de veículos no final do ano foi de 13 unidades, idêntico ao ano anterior.

A frota automóvel da ENSE, E.P.E., no final de 2023, é de 13 (treze) viaturas, distribuídas da seguinte forma:

- 6 viaturas ligeiras de passageiros;
- 7 viaturas ligeiras de mercadorias.

No exercício, não se adquiriu, alienou ou iniciou qualquer locação operacional de viaturas, sendo a relação das mesmas e evolução a seguinte:

f) Travel, accommodation and subsistence costs and costs associated with the car fleet

The indicator shows an increase compared to the previous year in terms of expenditure on travel and accommodation (+€ 16,755.60), which is explained by the replacement of workers associated with inspection activities, which led to an increase in the number of inspectors travelling.

g) The cost of contracting studies, opinions, projects and consultancy services

Costs increased compared to the previous year by € 25,219.98, essentially due to the consultancy at POL NATO concerning the contract for improvements to security and operability.

h) The number of workers

The number of employees at the end of the year was 44, compared to 41 the previous year.

i) The number of vehicles

The number of vehicles at the end of the year was 13 units, identical to the previous year.

At the end of 2023, ENSE, E.P.E.'s car fleet totalled 13 (thirteen) vehicles, distributed as follows:

- 6 passenger cars;
- 7 light goods vehicles.

During the financial year, no vehicles were acquired, disposed of or started to be leased, and the list of vehicles and their evolution is as follows:

Ano . Year	2023	2022	2021	2020	2019	2018
Nº de veículos . No. of vehicles	13	13	13	10	10	7

6.16. Recursos Humanos e Salarial

A evolução do número de Recursos Humanos encontra-se desagregada, conforme quadro infra:

6.16. Human Resources and Salary

The evolution in the number of Human Resources is broken down as shown in the table below:

	2023 Exec.	2023 Orç. Budget	2022 Exec.	2023/2022	
				Δ Absol.	Var. %
N.º Órgãos Sociais (OS) <i>No. of governing bodies (OS)</i>	5	5	4	1	25,00%
N.º Cargos de Direção (CD) <i>No. of Management Positions (DC)</i>	11	11	10	1	10,00%
N.º Trabalhadores (sem OS e sem CD) <i>No. of workers (without OS and without CD)</i>	33	39	31	2	6,45%
TOTAL	49	55	45	4	8,89%
N.º Trabalhadores/N.º CD <i>No. of workers/No. of DCs</i>	8,8	10	10,25	-1,45	-14,15%
Gastos com Pessoal/Total (OS+CD+T) <i>Personnel costs/Total (OS+CD+T)</i>	2 546 990,30 €	2 896 644,22 €	2 206 604,95 €	340 385,35 €	15,43%
Despachos de 15-12-2022 e 12-5-2023, SET e SEF . Orders of 15-12-2022 and 12-5-2023, SET and SEF					
Taxa de atualização da massa salarial . <i>Wage bill update rate (2023-2022)</i>	6,00%				

A ENSE, E.P.E. terminou o ano de 2023 com 33 trabalhadores, mais 2 do que em 2022, considerando que procedeu a recrutamentos para substituição de trabalhadores que cessaram os contratos de trabalho sem termo, a seu pedido. Os recrutamentos para substituição decorreram no âmbito da competência estabelecida pelo n.º 1 do artigo 132.º do Decreto-Lei n.º 10/2023, de 8 de fevereiro.

ENSE, E.P.E. ended 2023 with 33 employees, 2 more than in 2022, considering that it recruited to replace employees whose permanent contracts were terminated at their request. The replacement recruitments took place within the scope of the competence established by Article 132(1) of Law-Decree 10/2023 of 8 February.

6.17. Princípio da Unidade de Tesouraria do Estado

De acordo com a informação n.º 523/2021, com a referência UE: SGC n.º 122, do IGCP, E.P.E., foi autorizada a dispensa da UTE para o contrato celebrado com a Caixa-BI, respeitante ao serviço de pagamento dos juros do cupão de empréstimo obrigacionista, tendo em conta as entidades bancárias envolvidas e as modificações contratuais necessárias para a alteração da função de agente pagador para a tesouraria do Estado. Assim, a referida autorização concedida através de Despacho do Conselho de Administração do IGCP, E.P.E., a 16/02/2023, exceciona, para os anos de 2023 e 2024, os valores referentes ao empréstimo obrigacionista contraído junto da Caixa-BI, quanto à obrigatoriedade do cumprimento do princípio da Unidade de Tesouraria. O quadro abaixo refere as disponibilidades existentes na banca comercial, que se resume a saldos em conta à ordem sem remuneração.

6.17. Principle of State Treasury Unity

According to information no. 523/2021, with EU reference: SGC no. 122, from IGCP, E.P.E., the waiver of UTE was authorised for the contract signed with Caixa-BI, regarding the service of paying the interest on the bond loan coupon, taking into account the banking entities involved and the contractual modifications necessary to change the role of paying agent for the State treasury.

Thus, the aforementioned authorisation granted by Order of the Board of Directors of IGCP, E.P.E., on 16/02/2023, excepts, for the years 2023 and 2024, the amounts relating to the bond loan contracted with Caixa-BI, with regard to the duty to comply with the principle of Treasury Unity.

The table below shows the cash available in commercial banking, which is summarised as current account balances without remuneration.

Banca Comercial* . Commercial Banking*	1.º Trimestre 1 st Quarter	2.º Trimestre 2 nd Quarter	3.º Trimestre 3 rd Quarter	4.º Trimestre 4 th Quarter
Caixa-BI	5 422,45 €	5 422,46 €	5 422,47 €	5 422,47 €
Total	5 422,45 €	5 422,46 €	5 422,47 €	5 422,47 €
Juros auferidos** . Interest earned**	0,00 €	0,00 €	0,00 €	0,00 €

* Identificar a Instituição junto da qual se encontram as disponibilidades e/ou aplicações financeiras, acrescentando as linhas necessárias . Identify the interest earned on all financial investments held with the Commercial Bank.

O quadro abaixo refere as disponibilidades e aplicações financeiras existentes no IGCP no final de cada trimestre de 2023, estando em linha com o reportado trimestralmente através da plataforma SISEE::

The table below shows IGCP's cash and cash equivalents and financial investments at the end of each quarter of 2023, in line with the quarterly reports on the SISEE platform:

IGCP	1.º Trimestre 1 st Quarter	2.º Trimestre 2 nd Quarter	3.º Trimestre 3 rd Quarter	4.º Trimestre 4 th Quarter
Disponibilidades . Availability	9 676 084,62 €	8 759 193,61 €	5 732 444,92 €	5 369 769,05 €
Aplicações Financeiras . Financial Applications	65 000 000,00 €	65 000 000,00 €	65 000 000,00 €	68 000 000,00 €
Total	74 676 084,62 €	73 759 193,61 €	70 732 444,92 €	73 369 769,05 €

6.18. Recomendações de Auditorias do Tribunal de Contas

Não houve nos últimos 3 anos nenhuma recomendação do Tribunal de Contas.

6.18. Recommendations from audits by the Court of Auditors

There have been no recommendations from the Court of Auditors in the last three years.

6.19. Demonstração Não Financeira

A ENSE não procede à apresentação de Demonstrações não Financeiras por não ser aplicável à entidade. Conforme previsto no artigo n.º 66-B do Capítulo VI, Título I do Código das Sociedades Comerciais, o dever de apresentação de demonstrações financeiras é apenas aplicável a grandes empresas que sejam entidades de interesse público e que à data de encerramento do seu balanço excedam o número médio de 500 trabalhadores durante o exercício anual.

6.19. Non-Financial Statement

ENSE does not present non-financial statements because they are not applicable to the organisation. Pursuant to Article 66-B of Chapter VI, Title I of the Companies Code, the requirement to present financial statements is only applicable to large companies that are public interest entities and that, on the closing date of their balance sheet, exceed an average number of 500 employees during the financial year.

6.20. Informação Site do SEE

Por razões alheias à vontade da ENSE E.P.E., constatámos que tinham sido removidos todos os dados que constavam no sítio da internet do SEE desta entidade pública.

Foi oportunamente remetido e-mail pelo Senhor Vogal Executivo da ENSE, E.P.E. à DGTF, solicitando a atualização da informação.

6.20. Information on the SEE website

For reasons beyond ENSE E.P.E.'s control, we realised that all the data on this public entity's ESS website had been removed.

The Executive Member of ENSE, E.P.E., sent an e-mail to the DGTF in due course asking for the information to be updated.

Informação a constar no site do SEE Information on the SEE website	Divulgação . Disclosure		Comentários Comments
	Sim/Não Yes/No	Data Atualização Update Date	
Estatutos . Articles of association	Sim . Yes	2018	
Caracterização da Empresa . Company characterisation	Sim . Yes	2015	
Função de tutela e acionista . Supervisory and shareholder role	Sim . Yes	2018	
Modelo de Governo / Membros dos Órgãos Sociais Governance Model / Members of the Governing Bodies	Sim . Yes	2015	
- Identificação dos órgãos sociais . Identification of governing bodies	Sim . Yes	2015	
- Estatuto Remuneratório Fixado . Fixed Remuneration Status	Sim . Yes	fev/15	Data da receção da comunicação da tutela . Date of receipt of communication from the authority
- Divulgação das remunerações auferidas pelos Órgãos Sociais - Disclosure of remuneration earned by Governing Bodies	Sim . Yes	fev/15	
- Identificação das funções e responsabilidades dos membros do Conselho de Administração - Identification of the roles and responsibilities of the members of the Board of Directors	Sim . Yes	2015	
- Apresentação das sínteses curriculares dos membros dos Órgãos Sociais - Presentation of the curricular summaries of the members of the Governing Bodies	Sim . Yes	2015	
Esforço Financeiro Público . Public Financial Expenditure	Sim . Yes	fev/15	Com base na data de comunicação da aprovação do R&C 2014 . Based on the date of communication of the approval of the Annual Report 2014
Ficha Síntese . Summary sheet	Sim . Yes	2015	
Informação Financeira histórica e atual Historical and current financial information	Sim . Yes	fev/15	
Princípios de Bom Governo . Principles of Good Governance	Sim . Yes	2015	
- Regulamentos internos e externos a que a empresa está sujeita - Internal and external regulations to which the company is subject	Sim . Yes	2015	
- Transações relevantes com entidades relacionadas - Relevant transactions with related parties	Sim . Yes	2015	
- Outras transações . Other transactions	Sim . Yes	2015	
- Análise da sustentabilidade da empresa nos domínios: - Analysing the company's sustainability in the fields:	Sim . Yes	2015	
Económico . Economic	Sim . Yes	2015	
Social	Sim . Yes	2015	
Ambiental . Environmental	Sim . Yes	2015	
- Avaliação do Cumprimento dos Princípios de Bom Governo - Assessment of Compliance with Good Governance Principles	Sim . Yes	2015	
- Código de ética . Code of ethics	Sim . Yes	2015	



Até à data, a informação não foi atualizada, tendo esta entidade voltado a insistir com o intuito de se proceder à devida correção da informação. É nossa expectativa que no decorrer do ano de 2024 a situação fique sanada.

To date, the information has not been updated, and the organisation has again insisted that the information be corrected. We hope that the situation will be rectified in the course of 2024.

6.21. Relatório de Sustentabilidade

O Relatório de sustentabilidade foi elaborado e organizado de acordo com as boas práticas da *Global Reporting Initiative* (GRI) e encontra-se no site da ENSE, E.P.E. em: www.ense-epe.pt/informacao-gestao/ - Relatório de Sustentabilidade de 2023

6.21. Sustainability Report

The sustainability report was prepared and organised in accordance with the good practices of the *Global Reporting Initiative* (GRI) and can be found on the ENSE, E.P.E. website at: www.ense-epe.pt/informacao-gestao/ - Relatório de Sustentabilidade de 2023

6.22. Quadro-Resumo: Cumprimento das Obrigações Legais

No âmbito do presente capítulo, apresenta-se quadro-síntese relativo ao cumprimento das diversas orientações emitidas pela DGTF, detalhadas nos pontos anteriores.

6.22. Summary Table: Compliance with Legal Requirements

The present chapter presents a summary table on compliance with the various guidelines issued by the DGTF, detailed in the previous sections.

Cumprimento das Orientações Legais <i>Compliance with Legal Guidelines</i>	Cumprimento <i>Fulfilment</i>	Quantificação/ Identificação	Justificação / Referência ao ponto do Relatório <i>Justification / Reference to the point in the Report</i>
	Sim/Não <i>Yes/No</i>	Quantification/ Identification	
Objetivos de Gestão . <i>Management Objectives</i>			
Objetivo de Gestão ... (a) . <i>Management Target (a)</i>	n.a.		
Metas a atingir constantes no PAO 2023 <i>Targets in the 2023 APB</i>			
Investimento . <i>Investment</i>	Sim . <i>Yes</i>	3,11%	Este baixo nível de execução do plano de investimento está diretamente relacionado com a tardia aprovação do PAO 2023 o que impossibilitou, dentro do exercício de 2023, dar execução aos procedimentos de contratação pública que possibilitarão executar as verbas destinadas a investimentos de maior expressão material. <i>This low level of execution of the investment plan is directly related to the late approval of the APB 2023, which made it impossible, within the 2023 financial year, to carry out the public procurement procedures that will make it possible to execute the funds earmarked for investments of greater material importance.</i>
Nível de Endividamento . <i>Level of Debt</i>	Sim . <i>Yes</i>	100,00%	Não existiu qualquer aumento de endividamento. <i>There was no increase in debt.</i>

Cumprimento das Orientações Legais Compliance with Legal Guidelines	Cumprimento Fulfilment	Quantificação/ Identificação Quantification/ Identification	Justificação/Referência ao ponto do Relatório Justification / Reference to the point in the Report
Grau de execução do Orçamento carregado no SIGO/SOE Degree of execution of the Budget uploaded to SIGO/SOE	Sim . Yes	83,75%	Justificação / Referência ao ponto do Relatório Justification / Reference to the point in the Report
Gestão do Risco Financeiro Financial Risk Management	Sim . Yes	3,39%	Justificação / Referência ao ponto do Relatório Justification / Reference to the point in the Report
Limites de Crescimento do Endividamento Debt Growth Limits	Sim . Yes	0,00%	Não existiu crescimento do endividamento There was no growth in debt
Evolução do PMP a Fornecedores Evolution of PMP to Suppliers	Sim . Yes	3	Apesar de o valor aumentar de 1 dia para 4, o Prazo Médio de Pagamentos continua a apresentar um prazo bastante reduzido, pelo que se cumpre o indicador. Although the value increased from 1 day to 4, the Average Payment Period is still quite short, so the indicator is met.
Divulgação dos Atrasos nos Pagamentos ("Arrears") Disclosure of Late Payments ("Arrears")	Sim . Yes	0,00 €	
Recomendações do Acionista na última Aprovação de Contas Shareholder Recommendations in the last Approval of Accounts			
Recomendação ... Recommendation ...	Sim . Yes	Contas de 2022 2022 accounts	Justificação / Referência ao ponto do Relatório Justification / Reference to the point in the Report
Reservas emitidas na última CLC Reserves issued in the last CLC			
Reserva ... Reserve ...	n.a.		Não existiram Reservas na última CLC. There were no Reserves at the last CLC.
Remunerações/Honorários Remuneration/Fees			
CA - reduções remuneratórias vigentes em 2023 CA - pay cuts in force in 2023	Sim . Yes	7 575,14 €	
EGP - artigo 32º e 33.º do EGP PMS - article 32 and 33 of the PMS			
Não utilização de cartões de crédito No use of credit cards	Sim . Yes		Não existem cartões de crédito associados ao Órgãos Sociais There are no credit cards associated with the Governing Bodies
Não reembolso de despesas de representação pessoal Non-reimbursement of personal representation expenses	Sim . Yes		Não existem reembolsos deste tipo de despesa There are no reimbursements for this type of expense
Valor máximo das despesas associadas a comunicações Maximum cost of communications	Sim . Yes	Valor máximo de comunicações de acordo com o EGP Maximum value of communications according to PMS	Cumprido o limite estabelecido The established limit is met
Valor máximo de combustível e portagens afeto mensalmente às viaturas de serviço Maximum amount of fuel and tolls allocated monthly to service vehicles	Sim . Yes	Valor máximo de combustível e portagens de acordo com o EGP Maximum value of fuel and tolls according to PMS	Cumprido o limite estabelecido The established limit is met
Despesas não documentadas ou confidenciais n.º 2 do artigo 16º do RJSPE e artigo 11.º do EGP Undocumented or confidential expenditure Article 16(2) of the LFPBS and Article 11 of the PMS			

Cumprimento das Orientações Legais Compliance with Legal Guidelines	Cumprimento Fulfilment Sim/Não Yes/No	Quantificação/ Identificação Quantification/ Identification	Justificação / Referência ao ponto do Relatório Justification / Reference to the point in the Report
Proibição de realização de despesas não documentadas ou confidenciais <i>Prohibition of undocumented or confidential expenditure</i>	Sim . Yes		Nunca foram efetuadas <i>They were never made</i>
Promoção da igualdade salarial entre mulheres e homens - n.º 2 da RCM n.º 18/2014 Promoting equal pay for women and men - no. 2 of RCM no. 18/2014			
Elaboração e divulgação do relatório sobre as remunerações pagas a mulheres e homens <i>Preparation and dissemination of the report on pay for women and men</i>	Sim . Yes	Indicar link para sitio da internet da empresa <i>Provide a link to the company's website</i>	Caso não cumpra, justificar a não divulgação <i>If you don't comply, justify the non-disclosure</i>
Elaboração e divulgação de relatório anual sobre prevenção da corrupção Preparation and dissemination of annual report on corruption prevention	Sim . Yes	Indicar link para sitio da internet da empresa Provide a link to the company's website	
Contratação Pública . Public procurement			
Aplicação das Normas de contratação pública pela empresa <i>Application of public procurement rules by the company</i>	Sim . Yes		"A ENSE está sujeita ao regime de Contratação Pública, excetuando as referentes a aquisições de petróleo e Produtos de Petróleo, conforme previsto no n.º 6 do artigo 20.º dos Estatutos da ENSE, E.P.E. Foram efetuadas diversas contratações ao abrigo do CCP, sempre aplicando e cumprindo todas as normas e boas práticas da contratação pública." <i>"ENSE is subject to the Public Procurement regime, with the exception of purchases of oil and Oil Products, as provided for in article 20.6 of the ENSE, E.P.E. Statutes. Several contracts were awarded under the CCP, always applying and complying with all the rules and good practices of public procurement."</i>
Aplicação das normas de contratação pública pelas participadas <i>Application of public procurement rules by subsidiaries</i>	n.a.	n.a.	
Contratos submetidos a visto prévio do TC <i>Contracts subject to prior approval by the ECA</i>	Sim . Yes	1 contrato; 18 617 275,00€ 1 contract; 18,617.275,00€	Foi submetido a visto prévio do TC um contrato de armazenagem de petróleo bruto, no valor de 18 617 275,00€. No entanto, e mediante resposta do TC, o contrato em questão não necessitou de visto do TC uma vez que o contrato colocado a visto apenas se referia a um aumento de encargos decorrente da inflação (IPC). <i>A contract for the storage of crude oil, totalling €18,617,275.00, was submitted to the TC for prior approval. However, following a response from the TC, the contract in question did not require TC approval since the contract submitted for approval only referred to an increase in costs due to inflation (CPI).</i>
Adesão ao Sistema Nacional de Compras Públicas Joining the National Public Procurement System	n.a.		A ENSE não se encontra obrigada à adesão ao sistema nacional de compras públicas ENSE is not required to join the national public procurement system
Gastos Operacionais das Empresas Públicas Operating Expenses of Public Companies	Não . No	Preencher quadro "medidas de redução dos gastos operacionais" Fill in the "measures to reduce operating costs" box	Justificar a variação Justify the variation
Princípio da Unidade de Tesouraria do Estado (artigo 28.º do DL 133/2013) Principle of State Treasury Unity (article 28 of Law-Decree 133/2013)			


Cumprimento das Orientações Legais <i>Compliance with Legal Guidelines</i>	Cumprimento <i>Fulfilment</i>	Quantificação/ Identificação <i>Quantification/ Identification</i>	Justificação / Referência ao ponto do Relatório <i>Justification / Reference to the point in the Report</i>
	Sim/Não Yes/No		
Disponibilidades e aplicações centralizadas no IGCP <i>Deposits and investments centralised at IGCP</i>	Sim . Yes	99,99%	De acordo com a informação n.º 0123/2023, com a referência UE: SGC n.º 21, do IGCP, E.P.E. foi autorizada a dispensa da UTE para o contrato celebrado com a Caixa-BI, com efeitos até 2024. <i>According to IGCP, E.P.E. information no. 0123/2023, with EU reference: SGC no. 21, the UTE waiver was authorised for the contract signed with Caixa-BI, with effect until 2024.</i>
Disponibilidades e aplicações na Banca Comercial <i>Deposits and investments in commercial banks</i>	Sim . Yes	5 422,47	Saldo na Caixa Banco de Investimento para efeitos de manutenção do empréstimo obrigacionista. <i>Balance at Caixa Banco de Investimento for the purpose of maintaining the bond loan.</i>
Juros auferidos em incumprimento da UTE e entregues em Receita do Estado <i>Interest earned on UTE's default and paid into State Revenue</i>	n.a.	0,00 €	
Auditorias do Tribunal de Contas (b) <i>Audits by the Court of Auditors (b)</i>			
Recomendação 1 . <i>Recommendation 1</i>	n.a.	Não existiram auditorias <i>There were no audits</i>	
Recomendação 2 . <i>Recommendation 2</i>	n.a.	Não existiram auditorias <i>There were no audits</i>	
Etc.	n.a.	Não existiram auditorias <i>There were no audits</i>	
Elaboração do Plano para a Igualdade conforme determina o art.º 7.º da Lei 62/2017, de 1 de agosto <i>Preparation of the Equality Plan, as required by article 7 of Law 62/2017 of 1 August</i>	Sim . Yes		https://www.ense-epe.pt/wp-content/uploads/2024/03/ENSE_Plano_Igualdade_2024.pdf
Apresentação da demonstração não financeira <i>Presentation of the non-financial statement</i>	n.a.		A ENSE não procede à apresentação de demonstrações não financeiras por não ser aplicável a esta entidade <i>ENSE does not present non-financial statements because they are not applicable to this Entity</i>

(a) Indicar cada objetivo de gestão da empresa . *Indicate each of the company's management targets*

(b) Deverão ser indicadas também recomendações resultantes de auditorias transversais ao sector de atividade e/ou SEE . *Recommendations resulting from audits across the sector of activity and/or ESS should also be indicated*

Informa-se ainda que a informação disponibilizada no Relatório e Contas respeita o disposto no artigo 29.º-G do Código de Valores Mobiliários, designadamente que a informação e documentação de Prestação de Contas dos últimos 10 anos está disponível no site da CMVM.

We would also like to state that the information provided in the Annual Report complies with the provisions of Article 29-G of the Portuguese Securities Code, namely that the information and documentation on the Rendering of Accounts for the last 10 years is available on the CMVM's website.



ense

ENTIDADE NACIONAL PARA
O SETOR ENERGÉTICO E.P.E.

7.

**Análise Económica e
Financeira**

***Economic and
Financial Analysis***

Análise Económica e Financeira

7.1 Análise da Conta de Resultados

O Resultado Líquido ascendeu e a respetiva variação face ao ano anterior é abaixo apresentada.

Resultados . Financial results		
	2023	2022
Rendimentos . Income	41 971 962,16	26 827 551,42
Gastos . Expenses	47 258 315,92	26 655 776,68
Imposto . Tax	8 503,63	10 239,54
Resultado Líquido . Net Profit	-5 294 857,39	161 535,20

O Resultado Líquido de 2023 está muito marcado pelo aumento verificado em FSE, nomeadamente com a aquisição de Tickets de petróleo bruto e Produtos de Petróleo, devido à subida substancial dos preços nos mercados internacionais, e ao incremento substancial do gasto apurado na função financeira respeitante aos juros pagos do empréstimo obrigacionista que advém do movimento de aumento galopante do Indexante Euribor a 6M, em função do aumento das taxas diretoras emanadas pelo BCE.

Para efeitos da análise de resultados por unidade operacional (UCP/URP), os gastos da Unidade de Administração Geral (UAG) englobam: Órgãos estatutários, áreas Financeira, Informática, Administrativa e Jurídica, são imputados utilizando a seguinte chave de repartição para 2023:

- URP: 57,03%
- UCP: 42,97%

O cálculo da chave de repartição teve como base a estrutura de custos diretos reais do ano anterior de cada uma das unidades comparativamente com a estrutura de gastos global.

Economic and Financial Analysis

7.1. Analysing the Profit and Loss Account

The Net Profit rose and the respective variation compared to the previous year is shown below.

The net result for 2023 is very much marked by the increase in ESSs, namely with the purchase of crude oil Tickets and Oil Products, due to the substantial rise in prices on the international markets, and the substantial increase in expenses in the financial function relating to the interest paid on the bond loan arising from the galloping rise in the 6M Euribor Index, due to the increase in key rates issued by the ECB.

For the purposes of analysing results by operating unit (CPU/URP), the expenses of the General Administration Unit (GAU) comprise: Statutory Bodies, Financial, IT, Administrative and Legal areas, are allocated using the following distribution key for 2023:

- URP: 57.03%
- CPU: 42.97%

The calculation of the distribution key was based on the actual direct cost structure of the previous year for each of the units compared to the overall spending structure.

7.1.1. Unidade de Reservas Petrolíferas (URP)

a) Resultados Antes de Impostos

A conta de exploração antes do lançamento da reversão da perda por imparidade em inventários é apresentada no seguinte quadro.

7.1.1. Oil Reserves Unit (ORU)

a) Profit Before Tax

The operating account before the reversal of the impairment loss on inventories is shown in the following table.

Milhares de EUR

URP - Antes Imparidade (K€) ORU- Before Impairment (K€)	2023		2022	(1)/(2)		(1)/(3)	
	Real	Orç. . Budget	Real	(1)/(2)		(1)/(3)	
	(1)	(2)	(3)	Valor Amount	Δ%	Valor Amount	Δ%
Vendas e Serviços Prestados Sales and services rendered	38 721 809,1	36 275 582,4	25 858 131,7	2 446 226,7	6,7%	12 863 677,5	49,7%
Outros Rendimentos e Ganhos Other income and gains	40 755,3	15 132,0	22 244,4	25 623,3	169,3%	18 510,9	83,2%
Total Rendimentos Operacionais Total operating income	38 762 564,4	36 290 714,4	25 880 376,0	2 471 850,0	6,8%	12 882 188,4	49,8%
Subcontratos . Subcontracts	-25 978 395,3	-22 165 020,1	-16 678 120,5	3 813 375,2	17,2%	9 300 274,8	55,8%
Armazenagem Produtos de Petróleo e petróleo bruto Storage of Petroleum Products and crude oil	-17 264 685,3	-16 647 752,4	-16 086 070,5	616 932,9	3,7%	1 178 614,8	7,3%
Aquisição de Tickets Tickets purchase	-8 713 710,0	-5 517 267,7	-592 050,0	3 196 442,3	57,9%	8 121 660,0	
Outros FSE . Other ESS	-2 754 870,0	-5 316 262,2	-2 410 648,7	-2 561 392,2	-48,2%	344 221,3	14,3%
Rotação do gasóleo POL NATO Diesel rotation POL NATO	0,0	-1 000 000,0	0,0	-1 000 000,0	-100,0%	0,0	
Outros FSE . Other ESS	-2 754 870,0	-4 316 262,2	-2 410 648,7	-1 561 392,2	-36,2%	344 221,3	14,3%
Gastos com Pessoal Personnel costs	-1 004 355,9	-1 108 495,9	-811 046,1	-104 140,0	-9,4%	193 309,8	23,8%
Ajustamentos de inventários (perdas/ reversões) Inventory adjustments (losses/reversals)	0,0	0,0	0,0	0,0		0,0	
Fundo estatutário . Statutory fund	0,0	0,0	-2 452 588,6	0,0		-2 452 588,6	-100,0%
Imparidade de dívidas a receber (perdas/ reversões) Impairment of receivables (losses/reversals)	-34 540,6	0,0	-802 362,0	34 540,6		-767 821,4	-95,7%
Provisões (aumentos/reduções) Provisions (increases/decreases)	-329 548,7	0,0	-441 890,4	329 548,7		0,0	
Outros Gastos e Perdas Other costs and losses	-89 921,1	-17 946,7	-63 381,7	71 974,4	401,0%	26 539,4	41,9%
Total de gastos e perdas operacionais Total operating expenses and losses	-30 191 631,5	-28 607 724,9	-23 660 037,9	1 583 906,6	5,5%	6 531 593,6	27,6%
Resultado antes de depreciações, gastos de financiamento e impostos Profit before depreciation, financing costs and taxes	8 570 932,9	7 682 989,5	2 220 338,1	887 943,4	11,6%	6 350 594,8	286,0%
Gastos / reversões de depreciação e de amortização Depreciation and amortisation expenses / reversals	-290 104,3	-274 488,3	-195 088,0	15 616,0	5,7%	95 016,3	48,7%
Resultado Operacional (antes de gastos de financiamento e impostos) Operating Profit (before financing costs and taxes)	8 280 828,7	7 408 501,3	2 025 250,1	872 327,4	11,8%	6 255 578,6	308,9%



Milhares de EUR

URP - Antes Imparidade (K€) ORU- Before Impairment (K€)	2023		2022	(1)/(2)		(1)/(3)	
	Real	Orç. . Budget	Real	(1)/(2)		(1)/(3)	
	(1)	(2)	(3)	Valor Amount	Δ%	Valor Amount	Δ%
Juros e gastos similares suportados Interest and similar expenses incurred	-12 318 075,6	-7 396 610,0	-1 218 581,1	4 921 465,6	66,5%	11 099 494,6	910,9%
Resultado antes de impostos Profit before tax	-4 037 246,9	11 891,2	806 669,1	-4 049 138,2		-4 843 916,0	-600,5%
Impostos sobre o rendimento do período Income tax for the period	-3 106,1	0,0	-2 757,6	3 106,1		348,5	12,6%
Resultado Líquido do Período Net profit for the period	-4 040 353,0	11 891,2	803 911,4	-4 052 244,2		-4 844 264,4	-602,6%

A Conta de Resultados da URP, expurgando o efeito da reversão por imparidade apurada no inventário, resulta num EBITDA positivo de 8 570,9 mil€ que, após contabilização das amortizações, no valor de 290,1 mil€ e dos Juros e Encargos no valor de 12 318,1 mil€, vai refletir-se num Resultado Antes de Impostos negativo de 4 037,2 mil€.

A imparidade de inventários é registada de acordo com o preconizado na IAS n° 2 e norma contabilístico de relato financeiro n° 18 e, dado que a venda de Reservas não ser objeto social desta Entidade Pública Empresarial, expurga-se o efeito desta imparidade para cabal análise do desempenho económico.

O resultado apurado advém sobretudo da dimensão do gasto ocorrido com a aquisição de Tickets de petróleo e Produtos de Petróleo, que decorre da cedência de uma quantidade acrescida de Reservas aos operadores (por substituição de Reservas da sua incumbência), +3 196,4 mil€ (+57,9%), relativamente aos valores orçamentados, e ainda o gasto relevante tido com os juros do empréstimo obrigacionista, +4 921,5 mil€ (+66,5%), relativamente ao orçamento. Este desvio orçamental desfavorável não foi totalmente compensado pelo desvio orçamental favorável obtido com outros Fornecimentos e Serviços Externos onde se inclui o orçamento com a operação de rotação (-2 561,4 mil€; -48,2%).

Após o lançamento da perda por imparidade em inventários, a Conta de Resultados da URP regista a seguinte evolução:

ORU's Profit and Loss Account, excluding the effect of the impairment reversal on inventory, results in a positive EBITDA of € 8,570.9 thousand which, after accounting for amortisation of € 290.1 thousand and interest and charges of € 12,318.1 thousand, will be reflected in a negative Profit Before Tax of € 4,037.2 thousand.

The impairment of inventories is recorded in accordance with IAS no. 2 and accounting standard for financial reporting no. 18 and, given that the sale of Reserves is not the corporate purpose of this Public Business Entity, the effect of this impairment is excluded in order to fully analyse economic performance.

The result is mainly due to the size of the expenditure on the purchase of oil Tickets and Oil Products, which results from the transfer of an increased quantity of Reserves to the operators (to replace the Reserves they were responsible for), +€ 3,196.4 thousand (+57.9%), compared to the budgeted amounts, and also the significant expenditure on interest on the bond loan, +€ 4,921.5 thousand (+66.5%), compared to the budget. This unfavourable budget deviation was not fully offset by the favourable budget deviation obtained with other external supplies and services, which includes the budget for the rotation operation (-€ 2,561.4 thousand; -48.2%).

After the impairment loss on inventories has been recognised, the ORU Profit and Loss Account shows the following changes:

URP - Após Imparidade (K€) ORU - After Impairment (K€)	2023		2022	(1)/(2)		(1)/(3)	
	Real	Orç. . Budget	Real				
	(1)	(2)	(3)	Valor Amount	Δ%	Valor Amount	Δ%
Vendas e Serviços Prestados Sales and services rendered	38 721 809,1	36 275 582,4	25 858 131,7	2 446 226,7	6,7%	12 863 677,5	49,7%
Outros Rendimentos e Ganhos Other income and gains	40 755,3	15 132,0	22 244,4	25 623,3	169,3%	18 510,9	83,2%
Total Rendimentos Operacionais Total operating income	38 762 564,4	36 290 714,4	25 880 376,0	2 471 850,0	6,8%	12 882 188,4	49,8%
Subcontratos . Subcontracts	-25 978 395,3	-22 165 020,1	-16 678 120,5	3 813 375,2	17,2%	9 300 274,8	55,8%
Armazenagem Produtos de Petróleo e petróleo bruto Storage of petroleum products and crude oil	-17 264 685,3	-16 647 752,4	-16 086 070,5	616 932,9	3,7%	1 178 614,8	7,3%
Aquisição de Tickets Tickets purchase	-8 713 710,0	-5 517 267,7	-592 050,0	3 196 442,3	57,9%	8 121 660,0	
Outros FSE . Other ESS	-2 754 870,0	-5 316 262,2	-2 410 648,7	-2 561 392,2	-48,2%	344 221,3	14,3%
Rotação do gasóleo POL NATO Diesel rotation POL NATO	0,0	-1 000 000,0	0,0	-1 000 000,0	-100,0%	0,0	
Outros FSE . Other ESS	-2 754 870,0	-4 316 262,2	-2 410 648,7	-1 561 392,2	-36,2%	344 221,3	14,3%
Gastos com Pessoal Personnel costs	-1 004 355,9	-1 108 495,9	-811 046,1	-104 140,0	-9,4%	193 309,8	23,8%
Ajustamentos de inventários (perdas/ reversões) Inventory adjustments (losses/reversals)	-1 119 644,1	0,0	411 124,5	1 119 644,1		1 530 768,6	372,3%
Fundo estatutário . Statutory fund	0,0	0,0	-2 452 588,6	0,0		-2 452 588,6	-100,0%
Imparidade de dívidas a receber (perdas/ reversões) Impairment of receivables (losses/reversals)	-34 540,6	0,0	-802 362,0	34 540,6		-767 821,4	-95,7%
Provisões (aumentos/reduções) Provisions (increases/decreases)	-329 548,7	0,0	-441 890,4	329 548,7		-112 341,7	-25,4%
Outros Gastos e Perdas Other costs and losses	-89 921,1	-17 946,7	-63 381,7	71 974,4	401,0%	26 539,4	41,9%
Total de gastos e perdas operacionais Total operating expenses and losses	-31 311 275,6	-28 607 724,9	-23 248 913,4	2 703 550,7	9,5%	8 062 362,2	34,7%
Resultado antes de depreciações, gastos de financiamento e impostos Profit before depreciation, financing costs and taxes	7 451 288,9	7 682 989,5	2 631 462,6	-231 700,7	-3,0%	4 819 826,3	183,2%
Gastos / reversões de depreciação e de amortização Depreciation and amortisation expenses / reversals	-290 104,3	-274 488,3	-195 088,0	15 616,0	5,7%	95 016,3	48,7%
Resultado Operacional (antes de gastos de financiamento e impostos) Operating profit (before financing costs and taxes)	7 161 184,6	7 408 501,3	2 436 374,6	-247 316,7	-3,3%	4 724 810,0	193,9%
Juros e gastos similares suportados Interest and similar expenses incurred	-12 318 075,6	-7 396 610,0	-1 218 581,1	4 921 465,6	66,5%	11 099 494,6	910,9%
Resultado antes de impostos Profit before tax	-5 156 891,0	11 891,2	1 217 793,6	-5 168 782,3		-6 374 684,6	-523,5%
Impostos sobre o rendimento do período Income tax for the period	-3 106,1	0,0	-2 757,6	3 106,1		348,5	12,6%
Resultado Líquido do Período Net profit for the period	-5 159 997,1	11 891,2	1 215 036,0	-5 171 888,3		-6 375 033,0	-524,7%

b) Prestações Unitárias

O montante das prestações de serviços foi obtido por via das Reservas cedidas aplicando a prestação pecuniária aprovada pelo Despacho de Sua Exa. Secretária de Estado da Energia e Clima de 07 de junho de 2023, no valor de 2,50 €/TONCOE/mês (Ton Crude Oil Equivalent).

c) Análise de Desvios de Rendimentos

Na rubrica associada ao volume de negócios (vendas e prestação de serviços), assinala-se um acréscimo de 12 863,7 mil€ (+49,7%) relativamente ao período homólogo, e, comparativamente com o orçamento, observa-se desvio favorável de 2 446,2 mil€ (+6,7%) que deriva sobretudo do crescimento, tanto da prestação unitária, como da quantidade de Reservas cedidas aos operadores.

Na rubrica de Outros Rendimentos e Ganhos, estão contabilizados maioritariamente montantes de juros recebidos provenientes de aplicações de tesouraria de curto prazo sob forma de CEDIC.

d) Análise de Desvios de Gastos Operacionais

O total dos Gastos Operacionais (antes do efeito das depreciações e amortizações) registados na URP aumentaram cerca de 2 703,6 mil€ relativamente ao orçamento e incrementaram cerca de 8 062,4 mil€ relativamente ao período homólogo. A este facto não é alheio o incremento avultado dos gastos com a aquisição de *Tickets* de petróleo e Produtos de Petróleo em quantidade e preço, tanto numa perspetiva orçamental, como comparando com período homólogo, a que se junta o incremento dos gastos com armazenagem e a subida dos juros pagos respeitantes ao empréstimo obrigacionista, também tanto na perspetiva orçamental como de período homólogo. A perda por imparidade em inventário, e que diz respeito ao fuelóleo, de cerca de 1 119,6 mil€, contribui para este aumento do total de gastos operacionais. De seguida, salientam-se a distribuição dos gastos no ano em análise:

b) Unit instalments

The amount of the services provided was obtained from the Reserves transferred by applying the pecuniary benefit approved by the Order the Secretary of State for Energy and Climate of 07 June 2023, amounting to € 2.50/TONCOE/month (Ton Crude Oil Equivalent).

c) Income Gap Analysis

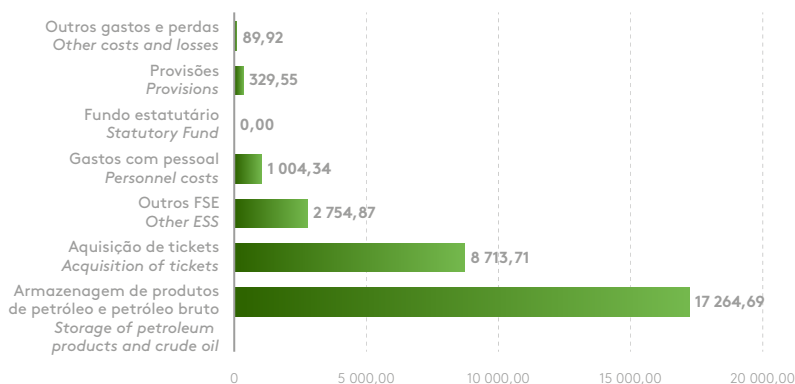
Under turnover (sales and services rendered), there was an increase of €12,863.7 thousand (+49.7%) compared to the same period in the previous year and, compared to the budget, there was a favourable deviation of €2,446.2 thousand (+6.7%), mainly due to the growth in both unit services and the number of Reserves granted to operators.

The Other Income and Gains item mainly includes interest received from short-term cash investments in the form of CEDICs.

d) Analysing Operating Expense Variances

Total Operating Expenses (before depreciation and amortisation) recorded at ORU increased by around €2,703.6 thousand compared to the budget and by around €8,062.4 thousand compared to the same period last year. This is not unrelated to the huge increase in expenditure on the purchase of oil Tickets and Oil Products in terms of quantity and price, both from a budgetary perspective and compared to the same period last year, plus the increase in storage costs and the rise in interest paid on the bond loan, also from a budgetary perspective and compared to the same period last year. The impairment loss on inventory relating to fuel oil, totalling around €1,119.6 thousand, contributed to this increase in total operating costs. The breakdown of spending in the year under review is shown below:

Gastos . Expenses URP (K€)



1) Armazenagem das Reservas físicas

Em comparação com o período homólogo, esta rubrica aumentou cerca de 1 178,6 milhares (+7,3%), o que é explicado pela aplicação da taxa de inflação ocorrida em 2022. Em termos orçamentais, o desvio é desfavorável e deve-se à orçamentação de taxa de inflação abaixo do real.

2) Aquisição de CSO Tickets

Apesar da inclusão de novas Entidades Centrais de Armazenamento no processo de *procurement* e a contratação antecipada de posições contratuais a preços competitivos, o ano de 2023 ficou marcado por um aumento acentuado do custo dos *Tickets* nos mercados internacionais, bem como uma subida do pedido de substituição de constituição de Reservas por parte de grandes operadores o que significou um incremento substancial do volume de gasto. Em termos orçamentais, o desvio desfavorável foi de 3 196,4 mil€ enquanto em termos homólogos a variação foi de 8 121,6 mil€ que reflete a subida acentuada de preço e quantidade relativamente ao ano de 2022.

3) Fundo Estatutário

Não foi orçamentado nem constituído Fundo Estatutário em 2023. Em 2022, tinha sido constituído cerca de 2 452,6 mil€.

4) Gastos com Pessoal

O desempenho orçamental foi favorável no valor de 104,1 mil€ (-9,4%), na medida em que o orçamento previa efeito total no ano de um trabalhador apenas

1) Physical Reserves storage

Compared to the same period in the previous year, this item increased by around 1,178.6 thousand (+7.3%), which is explained by the application of the inflation rate in 2022. In budgetary terms, the deviation is unfavourable and is due to budgeting for a lower inflation rate than the real one.

2) Acquisition of CSO Tickets

Despite the inclusion of new Central Storage Entities in the procurement process, along with the early contracting of contractual positions at competitive prices, 2023 was marked by a sharp increase in the cost of Tickets on international markets, as well as an increase in the request to replace the constitution of Reserves by large operators, which meant a substantial increase in the volume of expenditure. In budgetary terms, the unfavourable deviation was € 3,196.4 thousand, while in year-on-year terms the variation was € 8,121.6 thousand, reflecting the sharp rise in price and quantity compared to 2022.

3) Statutory Fund

No Statutory Fund was budgeted for or set up in 2023. In 2022 around € 2,452.6 thousand had been set up.

4) Personnel costs

The budget performance was favourable in the amount of €104.1 thousand (-9.4%), as the budget foresaw the full effect in the year of an employee who was only replaced in April 2023. On the other hand, the year-on-year increase in expenses of around €193.3 thousand

substituído em abril de 2023; por outro lado, o crescimento homólogo do gasto de cerca de 193,3 mil€ (+23,8%) decorre da baixa execução de 2022 (um trabalhador saiu em março) e o efeito imputado da UAG em 2023 (entrada do vogal do CA em março).

5) Outros Gastos e Perdas

O incremento desta rubrica, tanto relativamente ao período homólogo como numa perspetiva orçamental, advém sobretudo da quebra do POL NATO (32,9 mil€) e pagamento de taxas de justiça (51,5 mil€).

6) Imparidades de Dívidas a Receber

O valor desta rubrica engloba a constituição de imparidades referente a três operadores, bem como a reversão de imparidade na totalidade de um operador e parcelar de um outro, dívidas estas que se encontravam em processo de execução fiscal.

Em termos orçamentais, evidencia-se um desvio total, uma vez que as imparidades não são orçamentadas.

7) Provisões

A necessidade de se efetuar um conjunto de investimentos fundamentais para o reforço das condições de operação e segurança das instalações do POL NATO, e os necessários processos concursais que se estão a desenvolver, tem-se refletido no deslize temporal da operação de rotação do produto nestas instalações, não obstante ter sido iniciada a contabilização de uma provisão anual em 2022 que se manterá pelo prazo e até completar o valor total estimado para a operação. Em 2023 o valor da provisão ascendeu a 329,5 mil€.

8) Os gastos com depreciações e amortizações

Na perspetiva orçamental, observa-se um desvio desfavorável no valor de 15,6 mil€ (+5,7%) e um aumento relativamente ao período homólogo de 95,0 mil€ (+48,7%), a que não é alheio, nas duas perspetivas, o incremento das amortizações do ativo fixo tangível executado em 2023.

9) Rotação de produto POL NATO

O deslize da operação de rotação do gasóleo armazenado no POL NATO responde pela totalidade do desvio (total favorável) ocorrido nesta rubrica.

(+23.8%) is due not only to the low execution of 2022 (an employee left in March) and the imputed effect of the GAU in 2023 (the member of the Board of Directors joined in March).

5) Other Expenses and Losses

The increase in this item, both year-on-year and from a budgetary perspective, is mainly due to the drop in POL NATO (€ 32.9 thousand) and the payment of court fees (€ 51.5 thousand).

6) Impairment of Receivables

The amount of this item includes the creation of impairments for three operators, as well as the reversal of impairment in full for one operator and in instalments for another. In budgetary terms, there is a total deviation since impairments are not budgeted for.

7) Provisions

The need to make a series of crucial investments to strengthen the operating and safety conditions of the POL NATO facilities, as well as the necessary tendering processes that are being developed, have been reflected in the slippage in time of the product rotation operation at these facilities, although an annual provision was started in 2022 that will be maintained for the period and until the total estimated value for the operation is completed. In 2023 the provision totalled € 329.5 thousand.

8) Depreciation and amortisation costs

From a budgetary point of view, there was an unfavourable deviation of € 15.6 million (+5.7%) and an increase of € 95.0 million (+48.7%) compared to the same period last year, not least because of the increase in depreciation of tangible fixed assets in 2023.

9) POL NATO product rotation

The slippage of the diesel rotation operation stored at POL NATO accounts for the entire (total favourable) deviation in this item.



10) Juros e gastos similares suportados

Esta rubrica reflete um aumento muito representativo do montante de juros a liquidar respeitante ao empréstimo obrigacionista, não só, face ao orçamento do ano (4 921,5 mil€, +66,5%), como em termos de variação relativamente ao período homólogo (11 099,5 mil€, +910,9%), justificado por um aumento substancial do indexante Euribor 6M de 2022 para 2023, e também acima da Euribor a 6M prevista em sede de Orçamento de 2023.

11) Desempenho económico da URP (Após imparidade)

A análise do desempenho económico da URP evidencia um EBITDA positivo de 7 451,3 mil€ que, após contabilização das amortizações, no valor de 290,1 mil€ e dos Juros e Gastos similares no valor de 12 318,1 mil€, traduz um RAI negativo de 5 156,9 mil€.

O desempenho orçamental é claramente desfavorável e deriva sobretudo do aumento substancial de gastos operacionais onde a aquisição de *Tickets* de petróleo e Produtos de Petróleo é o principal responsável e da função financeira muito penalizada pelo acréscimo substancial de juros pagos. Comparativamente com o período homólogo, a explicação é idêntica sendo que a variação de juros é bastante mais acentuada e representa uma maior diferença relativamente à perspetiva orçamental.

10) Interest and similar expenses incurred

This item reflects a very significant increase in the amount of interest to be paid on the bond loan, not only compared to the budget for the year (€ 4,921.5 thousand, +66.5%), but also in terms of year-on-year variation (€ 11,099.5 thousand, +910.9%), justified by a substantial increase in the 6M Euribor index from 2022 to 2023, and also above the 6M Euribor forecast in the 2023 budget.

11) ORU's economic performance (After impairment)

The analysis of URP's economic performance shows a positive EBITDA of € 7,451.3 thousand which, after accounting for amortisation of € 290.1 thousand and interest and similar expenses of € 12,318.1 thousand, translates into a negative RAI of € 5,156.9 thousand. The budget performance is clearly unfavourable and derives mainly from the substantial increase in operating costs, where the purchase of oil Tickets and Oil Products is the main culprit, and from the financial function, which is heavily penalised by the substantial increase in interest paid. Compared to the same period in the previous year, the explanation is similar, but the variation in interest is much more marked and represents a greater difference in relation to the budget outlook.

7.1.2. Unidade de Controlo e Prevenção (UCP)

A conta de exploração da Unidade é apresentada no seguinte quadro seguinte.

7.1.2. Control and Prevention Unit (CPU)

The Unit's operating account is shown in the following table.

K EUR

UCP . CPU	2023		2022	(1)/(2)		(1)/(3)	
	Real	Orç. . Budget	Real	(1)/(2)		(1)/(3)	
	(1)	(2)	(3)	Valor Amount	Δ%	Valor Amount	Δ%
Vendas e Serviços Prestados Sales and services rendered	1 906 544,8	2 758 000,0	1 112 216,0	-851 455,2	-30,9%	794 328,8	71,4%
Outros Rendimentos e Ganhos Other income and gains	109 269,8	130 868,0	33 245,8	-21 598,2	-16,5%	76 024,0	228,7%
Total Rendimentos Operacionais Total operating income	2 015 814,6	2 888 868,0	1 145 461,8	-873 053,4	-30,2%	870 352,8	76,0%
Outros FSE . Other ESS	-509 753,7	-945 813,2	-608 302,1	-436 059,5	-46,1%	-98 548,4	-16,2%
Gastos com Pessoal . Personnel costs	-1 542 634,4	-1 788 148,4	-1 395 558,9	-245 513,9	-13,7%	147 075,6	10,5%
Provisões . Provisions	50 000,0	0,0	0,0	-50 000,0		-50 000,0	
Outros Gastos e Perdas Other costs and losses	-49 371,7	-14 239,4	-7 360,9	35 132,3	246,7%	42 010,9	570,7%
Total de Gastos e Perdas Operacionais Total Operating Expenses and Losses	-2 051 759,9	-2 748 201,0	-2 011 221,8	-696 441,1	-25,3%	40 538,0	2,0%
Resultado antes de Depreciações, Gastos de Financiamento e Impostos Profit before Depreciation, Financing Costs and Taxes	-35 945,2	140 667,0	-865 760,0	-176 612,3	-125,6%	829 814,8	
Gastos / Reversões de Depreciação e de Amortização Depreciation and Amortisation Expenses / Reversals	-93 517,5	-137 319,1	-180 258,8	-43 801,6	-31,9%	-86 741,3	-48,1%
Resultado Operacional (antes de gastos de financiamento e impostos) Operating profit (before financing costs and taxes)	-129 462,8	3 347,9	-1 046 018,8	-132 810,7		916 556,1	87,6%
Resultado antes de Imposto Profit before Tax	-129 462,8	3 347,9	-1 046 018,8	-132 810,7		916 556,1	87,6%
Impostos sobre o Rendimento de Período Taxes on Income for the Period	-5 397,6	0,0	-7 481,9	5 397,6		-2 084,4	-27,9%
Resultado Líquido do Período Net Profit for the Period	-134 860,3	3 347,9	-1 053 500,8	-138 208,3		918 640,4	87,2%

A Unidade de Controlo e Prevenção está vocacionada para a atividade de fiscalização transversal ao setor energético, utilizando para o efeito uma equipa multidisciplinar.

a) Vendas e Serviços Prestados

Os Rendimentos Operacionais gerados advêm da emissão de Tickets de biocombustível (TdB) no montante de 831,8 mil€ e da prestação do serviço interno à URP de 1 074,7 mil€.

A Prestação de Serviços apresenta um desvio orçamental desfavorável (-851,5 mil€; -30,9%) que se deve ao desvio desfavorável relacionado com a emissão de Tickets

The Control and Prevention Unit is geared towards monitoring the energy sector as a whole, using a multidisciplinary team for this purpose.

a) Sales and Services

The operating income generated comes from the issue of Biofuel Tickets totalling € 831.8 thousand and the provision of internal services to the PRU € 1,074.7 thousand.

The provision of services shows an unfavourable budget variance (-€ 851.5 thousand; -30.9%) which is due to the unfavourable variance related to the issue of biofuel Tickets, taking into account that not only was



de biocombustível, tendo em consideração que se orçamentou não só preço de TdB e quantidades acima do verificado, como a faturação de *Tickets* de dupla contagem, cuja legislação não foi alterada. O serviço interno prestado à URP ficou em linha com o orçamento. No que concerne ao período homólogo constatou-se o aumento da prestação de serviços por via do aumento da emissão de *Tickets* de biocombustível e do serviço interno.

A rubrica de Outros Rendimentos e Ganhos, traduz o aumento nos valores reais face ao ano anterior de cerca de 76,0 mil€ (+228,7%) para o qual contribuíram os juros da aplicação de Capital (CEDIC) na parte que corresponde a esta unidade.

O montante executado de Contraordenações foi superior ao do ano anterior. Face ao orçamento, verificou-se um desvio desfavorável, já que não foram executadas as coimas orçamentadas.

b) Gastos Operacionais

No que respeita ao total de Gastos e Perdas Operacionais e comparando com o período homólogo, verifica-se um aumento de 40,5 mil€ (+2,0%), onde se destaca o contributo do aumento do gasto com o Pessoal (147,1 mil€; +10,5%), o aumento de Outros Gastos e Perdas (42,0 mil€, respeitante a taxas de justiça). Por contraposição verifica-se a redução do gasto com Outros FSE (-98,5 mil€; -16,2%), a diminuição do gasto com provisões (-50,0 mil€), relativo a reversão de 2023 de processo indemnizatório.

Na perspetiva orçamental, assinala-se uma redução de 696,4 mil€ (-25,3%), sendo que os principais desvios favoráveis se verificam em Outros FSE (-436,1 mil€; -46,1%), em gastos com o pessoal (-245,5 mil€; -13,7%), em provisões (-50,0 mil€; -100%), e em sentido contrário, o aumento de Outros Gastos e Perdas (35,1 mil€; +246,7%).

Na rubrica de Depreciações e Amortizações, regista-se também um desvio orçamental favorável de -43,8 mil€ (-31,9%) e uma diminuição relativamente ao período homólogo no valor de -86,7 mil€ (-48,1%).

c) Desempenho Económico da UCP

O desempenho evidencia um EBITDA negativo de 35,9 mil€, que após contabilização das amortizações (93,5 mil€), se reflete num RAI negativo de 129,5 mil€. Apesar do desvio orçamental favorável registado em Gastos e perdas operacionais, os Rendimentos Operacionais apresentaram um desvio desfavorável, pelo que o desempenho orçamental verificado no

the Biofuel Tickets price and quantities budgeted above what was verified, but also the invoicing of Double Counting Tickets, whose legislation has not been changed.

The internal service provided to the ORU was in line with the budget. Compared to the same period last year, there was an increase in the provision of services due to an increase in the issuing of biofuel Tickets and internal services.

The Other Income and Gains item reflects an increase in real amounts compared to the previous year of around € 76.0 thousand (+228.7%), to which the interest on the Capital investment (CEDIC) contributed in the part that corresponds to this unit.

The amount spent on administrative offences was higher than the previous year. Compared to the budget, there was an unfavourable deviation, as the budgeted fines were not executed.

b) Operating Expenses

With regard to total Operating Expenses and Losses and compared to the same period in the previous year, there was an increase of € 40.5 million (+2.0%), where we highlight the contribution of the increase in Personnel expenses (€ 147.1 million; +10.5%), the increase in Other expenses and losses (€ 42.0 million, relating to court fees). On the other hand, there was a reduction in Other ESS costs (-€ 98.5 thousand; -16.2%), and a reduction in provisions (-€ 50.0 thousand), relating to the reversal of 2023 compensation proceedings.

From a budgetary perspective, there was a reduction of € 696.4 thousand (-25.3%), with the main favourable deviations being seen in Other ESS (-€ 436.1 thousand; -46.1%), Staff costs (-€ 245.5 thousand; -13.7%), Provisions (-€ 50.0 thousand; -100%), and in the opposite direction, an increase in Other costs and losses (€ 35.1 thousand; +246.7%).

Under Depreciation and Amortisation, there was also a favourable budget deviation of -€ 43.8 thousand (-31.9%) and a year-on-year decrease of -€ 86.7 thousand (-48.1%).

c) CPU's Economic Performance

The performance shows a negative EBITDA of € 35.9 thousand, which after accounting for amortisation (€ 93.5 thousand), is reflected in a negative RAI of € 129.5 thousand.

Despite the favourable budget deviation recorded in Operating expenses and losses, operating income showed an unfavourable deviation, so the budget

apuramento do RAI é desfavorável.

Todavia, deverá ser relevado um desempenho económico francamente positivo, quando comparamos com o período homólogo devido ao aumento dos Rendimentos Operacionais de 2022 para 2023 (870,4 mil€; +76,0%), e a um aumento pouco expressivo dos gastos operacionais (+ 40,5 mil€; +2,0%). As depreciações também assinalam uma redução (-86,7 mil€; -48,1%), obtendo um aumento do RAI de 916,6 mil€ (+87,6%) comparativamente com o período anterior.

O Resultado Líquido desta Unidade ascende, no exercício de 2023, a -134,9 mil€.

performance recorded in the RAI calculation is unfavourable.

However, it should be noted that the economic performance was frankly positive when compared to the same period last year, due to the increase in operating income from 2022 to 2023 (€ 870.4 thousand; +76.0%), and an insignificant increase in operating expenses (+€ 40.5 thousand; +2.0%). Depreciation also fell (-€ 86.7 thousand; -48.1%), resulting in an increase in RAI of € 916.6 thousand (+87.6%) compared to the previous period.

This Unit's net profit in 2023 totalled -€ 134.9 thousand.

7.1.3. Global

Apresenta-se de seguida a demonstração de resultados globais:

7.1.3. Global

The overall profit and loss account is presented below:

Milhares de EUR

ENSE, E.P.E.	2023		2022	(1)/(2)		(1)/(3)	
	Real	Orç. Budget	Real				
	(1)	(2)	(3)	Valor Amount	Δ%	Valor Amount	Δ%
Vendas e Serviços Prestados Sales and services rendered	39 553 635,9	39 033 582,4	26 277 831,7	520 053,5	1,3%	13 275 804,3	50,5%
Outros Rendimentos e Ganhos Other income and gains	150 025,1	146 000,0	55 490,2	4 025,1	2,8%	94 534,9	170,4%
Total Rendimentos Operacionais Total operating income	39 703 661,0	39 179 582,4	26 333 321,8	524 078,6	1,3%	13 370 339,2	50,8%
Subcontratos . Subcontracts	-25 978 395,3	-22 165 020,1	-16 678 120,5	3 813 375,2	17,2%	9 300 274,8	55,8%
Armazenagem Produtos de Petróleo e petróleo bruto Storage of petroleum products and crude oil	-17 264 685,3	-16 647 752,4	-16 086 070,5	616 932,9	3,7%	1 178 614,8	7,3%
Aquisição de Tickets Tickets purchase	-8 713 710,0	-5 517 267,7	-592 050,0	3 196 442,3	57,9%	8 121 660,0	1371,8%
Outros FSE . Other ESS	-2 189 905,7	-6 262 075,3	-2 326 434,7	-4 072 169,7	-65,0%	-136 529,1	-5,9%
Rotação do gasóleo POL NATO Diesel rotation POL NATO	0,0	-1 000 000,0	0,0	-1 000 000,0	-100,0%	0,0	
Outros FSE . Other ESS	-2 189 905,7	-5 262 075,4	-2 326 434,7	-3 072 169,7	-58,4%	-136 529,1	-5,9%
Gastos com Pessoal Personnel costs	-2 546 990,3	-2 896 644,2	-2 206 605,0	-349 653,9	-12,1%	340 385,4	15,4%
Ajustamentos de inventários (perdas/reversões) Inventory adjustments (losses/reversals)	-1 119 644,1	0,0	411 124,5	1 119 644,1		1 530 768,6	372,3%
Fundo estatutário . Statutory fund	0,0	0,0	-2 452 588,6	0,0		-2 452 588,6	-100,0%
Imparidade de dívidas a receber (perdas/reversões) Impairment of receivables (losses/reversals)	-34 540,6	0,0	-802 362,0	34 540,6		-767 821,4	-95,7%

Milhares de EUR

ENSE, E.P.E.	2023		2022	(1)/(2)		(1)/(3)	
	Real	Orç. . Budget	Real				
	(1)	(2)	(3)	Valor Amount	Δ%	Valor Amount	Δ%
Provisões (aumentos/reduções) <i>Provisions (increases/decreases)</i>	-279 548,7	0,0	-441 890,4	279 548,7		-162 341,7	-36,7%
Outros Gastos e Perdas <i>Other costs and losses</i>	-139 292,8	-32 186,2	-70 742,6	107 106,7	332,8%	68 550,2	96,9%
Total de Gastos e Perdas Operacionais Total Operating Expenses and Losses	-32 288 317,4	-31 355 925,8	-24 567 619,2	932 391,6	3,0%	7 720 698,2	31,4%
Resultado antes de Depreciações, Gastos de Financiamento e Impostos Profit before Depreciation, Financing Costs and Taxes	7 415 343,6	7 823 656,6	1 765 702,6	-408 312,9	-5,2%	5 649 641,0	320,0%
Gastos / Reversões de Depreciação e de Amortização <i>Depreciation and Amortisation Expenses / Reversals</i>	-383 621,8	-411 807,4	-375 346,8	-28 185,6	-6,8%	8 275,0	2,2%
Resultado Operacional (antes de gastos de financiamento e impostos) Operating profit (before financing costs and taxes)	7 031 721,9	7 411 849,2	1 390 355,8	-380 127,4	-5,1%	5 641 366,1	405,7%
Juros e Gastos similares suportados <i>Interest and similar Expenses incurred</i>	-12 318 075,6	-7 396 610,0	-1 218 581,1	4 921 465,6	66,5%	11 099 494,6	910,9%
Resultado antes de Impostos Profit before Tax	-5 286 353,8	15 239,2	171 774,7	-5 301 592,9		-5 458 128,5	
Impostos sobre o rendimento do período <i>Income tax for the period</i>	-8 503,6	0,0	-10 239,5	8 503,6		-1 735,9	-17,0%
Resultado Líquido do Período Net profit for the period	-5 294 857,4	15 239,2	161 535,2	-5 310 096,6		-5 456 392,6	

O Resultado Global está expurgado do efeito do serviço interno, pois sendo entre Unidades Operacionais internas, anulam-se.

Globalmente o desempenho da ENSE, em 2023, mostra:

- Um elevado EBITDA positivo de 7 415,3 mil€, o que representa um aumento de 5 649,6 mil€ (+320,0%) relativamente ao período homólogo e, um desvio orçamental desfavorável de 408,3 mil€ (-5,2%). O aumento relativamente ao período homólogo deve-se sobretudo ao incremento dos Rendimentos Operacionais que compensou o aumento do gasto, nomeadamente com aquisição de *Tickets*, a poupança com o diferimento da operação de rotação do gasóleo do POL NATO, e a não constituição de Fundo Estatutário em 2023. Na perspetiva orçamental, o desempenho é desfavorável na medida em que o aumento dos Rendimentos Operacionais não compensou o aumento dos gastos com a aquisição de *Tickets* e da contabilização da perda por imparidade em inventário, apesar da poupança obtida em Outros FSE e gastos com o pessoal.

The overall result is net of the effect of internal services, as they cancel each other out between internal operating units.

Overall, ENSE's performance in 2023 shows:

- A high positive EBITDA of € 7,415.3 thousand, which represents an increase of € 5,649.6 thousand (+320.0%) compared to the same period last year, and an unfavourable budget variance of € 408.3 thousand (-5.2%). The year-on-year increase is mainly due to the increase in operating income, which offset the increase in expenditure, particularly on the purchase of *Tickets*, savings from the deferral of the POL NATO diesel rotation operation, and the non-constitution of the Statutory Fund in 2023. From a budgetary perspective, the performance is unfavourable in that the increase in operating income did not offset the increase in expenditure on the purchase of *Tickets* and accounting for the impairment loss on inventory, despite the savings made on Other ESS and personnel costs.
- Profit before tax fell by € 5,301.6 thousand compared to the previous year, standing at -€ 5,286.4 thousand and, in budgetary terms, an unfavourable deviation

- Resultado Antes de Imposto registou uma diminuição relativamente ao exercício anterior de 5 301,6 mil€, cifrando-se em -5 286,4 mil€ e, em termos orçamentais, um desvio desfavorável de 5 458,1 mil€. Este resultado está relacionado com o expressivo montante apurado em 2023 de juros e gastos similares, cujo aumento relativamente ao período homólogo é de 11 099,5 mil€ e o desvio orçamental desfavorável de 4 921,5 mil€, que resulta da significativa subida do indexante Euribor a 6 Meses associado ao pagamento de juros do empréstimo obrigacionista em curso.
- O Resultado Líquido do ano de 2023 ascendeu a -5 294,9 mil€, traduz uma redução relativamente ao período homólogo de 5 310,1 mil€, e um desvio orçamental desfavorável de 5 456,4 mil€.

No que concerne aos Rendimentos Operacionais, observa-se tanto uma variação homóloga positiva de 13 275,8 mil€ (+50,8%), como um desvio orçamental favorável de 524,1 mil€ (+1,3%) que decorre, essencialmente, do aumento das Reservas cedidas a operadores como do incremento da prestação unitária da URP. A UCP concorre com uma variação homóloga positiva de 870,4 mil€ e um desvio orçamental desfavorável de 873,1 mil€.

No que diz respeito aos Gastos e Perdas Operacionais, a variação homóloga negativa no montante de 7 720,7 mil€ (+31,4%) reflete o aumento verificado nas diversas rubricas de gastos; paralelamente, assistiu-se também a um desvio orçamental desfavorável no valor de 932,4 mil€ (+3,0%), reflexo, em grande medida, do gasto com aquisição de *Tickets* (URP).

As variações homólogas e os desvios orçamentais mais significativos ocorridos nos Gastos Operacionais globais são os seguintes:

- Variação homóloga negativa significativa com o aumento do gasto com a aquisição de *Tickets* no valor de 8 121,7 mil€ e a perda por imparidade constituída em inventário no valor de 1 530,8 mil€, relacionados com a atividade da URP.
- Desvio orçamental desfavorável também relacionado com as rubricas indicadas, no valor de 3 196,4 mil€ e 1 119,6 mil€, respetivamente.
- Variação homóloga positiva em outros FSE, em função da diminuição do gasto no valor de 136,5 mil€ (-5,9%), devido à redução verificada nos gastos com serviços especializados, tanto na URP (expurgando o aumento do gasto com o serviço interno), como na UCP.
- O desvio orçamental é acentuadamente favorável

of € 5,458.1 thousand. This result is related to the significant amount of interest and similar expenses in 2023, which increased by € 11,099.5 thousand compared to the same period last year, and the unfavourable budgetary deviation of € 4,921.5 thousand, which results from the significant rise in the Euribor 6 months index associated with the payment of interest on the bond loan in progress.

- Net Income for 2023 totalled -€ 5,294.9 thousand, a reduction of € 5,310.1 thousand on the same period last year, and an unfavourable budget deviation of € 5,456.4 thousand.

With regard to operating income, there was both a positive year-on-year change of € 13,275.8 thousand (+50.8%) and a favourable budget deviation of € 524.1 thousand (+1.3%), essentially due to the increase in Reserves ceded to operators and the increase in ORU unit payments. The CPU contributed with a positive year-on-year change of € 870.4 thousand and an unfavourable budget deviation of € 873.1 thousand. With regard to Operating Expenses and Losses, the negative year-on-year change of € 7,720.7 thousand (+31.4%) reflects the increase in the various expense items, while there was also an unfavourable budget variance of € 932.4 thousand (+3.0%), largely reflecting the cost of *Tickets* purchase (URP).

The most significant year-on-year variations and budget deviations in overall Operating Expenses are as follows:

- Significant negative year-on-year variation due to the increase in ticket acquisition costs of € 8,121.7 thousand and the impairment loss recognised on inventory of € 1,530.8 thousand, related to URP's activity.
- Unfavourable budget deviation also related to the items indicated, in the amount of € 3,196.4 thousand and € 1,119.6 thousand, respectively.
- A positive year-on-year change in Other ESS, due to the decrease in expenditure of € 136.5 thousand (-5.9%), due to the reduction in spending on specialised services, both in the ORU (excluding the increase in spending on internal services) and in the PCU.
- The budget deviation is markedly favourable (-€ 3,072.2 thousand; -58.4%) and is mainly the result of the favourable deviation in the ORU for POL NATO's operation, maintenance and consultancy services.
- With regard to Personnel Costs, there was a negative year-on-year variation considering the increase in expenditure of € 340.4 million (+15.4%). This difference is explained by the low level of

(-3 072,2 mil€; -58,4%) e resulta principalmente do desvio favorável na URP de serviços de operação, manutenção e consultoria do POL NATO.

- No que diz respeito aos Custos com Pessoal, registou-se uma variação homóloga negativa considerando o aumento do gasto no valor de 340,4 mil€ (+15,4%). Esta diferença é justificada por baixa execução do ano de 2022, influenciada por baixas médicas, parentalidade e saídas de colaboradores que não foram substituídos, o que levou a um gasto mais baixo com pessoal, tendo sido em 2023 compensadas essas saídas. Por outro lado, em 2023 temos o efeito de 17 trabalhadores elegíveis para progressão e 8 para promoção decorrente da avaliação de desempenho de acordo com regulamento interno em vigor, os aumentos salariais de 6% de acordo com despacho do Secretário de Estado das Finanças de 15.12.2022 (o qual previa um aumento até 5,1%) e 12.05.2023 (aumento adicional da massa salarial de 1%), o aumento do subsídio de refeição que passou de 6,55 € que passou para 9,60 €, a reintegração de uma trabalhadora de acordo com sentença do tribunal com efeitos a agosto de 2021, substituição de trabalhadores que não tinham sido substituídos e ainda a alteração no que respeita aos Membros do Conselho de Administração devido à nomeação que ocorreu em março de 2023.
- Como consequência do aumento das remunerações, verificou-se um acréscimo dos encargos sobre remunerações bem como do seguro de acidentes de trabalho.
- Contribui ainda para esta diferença a aquisição de equipamentos de proteção individual.
- No plano orçamental assistiu-se ao inverso, um desvio orçamental favorável no montante de 349,7 mil€ (-12,1%), devido à previsão (em sede de orçamento) da entrada de trabalhadores substitutos no início do ano e que apenas ocorreram no decurso do ano.
- As perdas por imparidades de Dívidas a Receber em clientes tem afetado exclusivamente a URP, registaram uma variação homóloga positiva na medida em que foi contabilizada uma reversão em dois operadores (2 218,3 mil€) que quase compensou o incremento da constituição de novas perdas por imparidades de 3 operadores (2 252,8 mil€).
- Na perspetiva orçamental, o aumento das perdas por imparidade em clientes advém do valor líquido obtido por aplicação das reversões/perdas indicadas no parágrafo anterior, e atento o facto de esta entidade ter mantido como política não orçamentar imparidades.

implementation in 2022, which was influenced by sick leave, parental leave and the departure of employees who were not replaced, which led to lower staff costs, which were offset in 2023. On the other hand, in 2023 we have the effect of 17 employees eligible for progression and 8 for promotion as a result of the performance assessment in accordance with the internal regulations in force, the salary increases of 6% in accordance with the order of the Secretary of State for Finance of 15.12.2022 (which provided for an increase of up to 5.1%) and 12.05.2023 (an additional 1% increase in the wage bill), the increase in the meal allowance from € 6.55 to € 9.60, the reinstatement of an employee in accordance with a court judgement with effect from August 2021, the replacement of employees who had not been replaced and also the change in the members of the Board of Directors due to the appointment that took place in March 2023.

- As a result of the increase in salaries, there was an increase in charges on salaries as well as labour accident insurance.
- Also contributing to this difference is the purchase of personal protective equipment.
- On the budget front, the opposite was true, with a favourable budget deviation of € 349.7 thousand (-12.1%), due to the forecast (in the budget) of the entry of replacement workers at the beginning of the year, which only occurred during the year.
- Impairment losses on trade receivables, which exclusively affect URP, recorded a positive year-on-year variation in that a reversal was recorded for two operators (€ 2,218.3 thousand), which almost offset the increase in the constitution of new impairment losses for 3 operators (€ 2,252.8 thousand).
- From a budgetary perspective, the increase in impairment losses on customers comes from the net value obtained by applying the reversals/losses indicated in the previous paragraph, and given the fact that this organisation has maintained a policy of not budgeting for impairments.
- Reinforcement of the provision in the amount of € 329.5 thousand in view of the provision constituted in 2022 and the scenario envisaged for spending the rotation until 2027, in view of the estimated values for the entire operation to upgrade the quality of the POL NATO product.
- Depreciation and amortisation for the year showed a slight year-on-year increase (€ 8.3 thousand; +2.2%) and a favourable budget variance of € 28.2 thousand (-6.8%) and is mainly due to the fact that the planned investments in tangible assets, mainly the work on oil pipelines and the POL NATO facilities, are

- Reforço de Provisão no valor de 329,5 mil€ atento a provisão constituída em 2022 e o cenário previsto para efetuar o gasto da rotação até 2027, atento os valores estimados para a totalidade da operação de requalificação da qualidade do produto do POL NATO.
- As amortizações e depreciações do exercício registaram um ligeiro aumento em termos homólogos (8,3 mil€; +2,2%) e um desvio orçamental favorável de 28,2 mil€ (-6,8%) e tem sobretudo a ver com o facto de os investimentos previstos para ativos tangíveis, principalmente as intervenções sobre oleodutos e instalações do POL NATO, constituírem operações plurianuais, sendo que estas amortizações apenas afetam os exercícios seguintes.
- No que concerne à rubrica de Juros e Gastos Similares, evidenciou-se uma variação homóloga negativa muito substantiva com o aumento dos juros pagos do Empréstimo Obrigacionista em curso, no montante de 11 099,5 mil€ (12 318,1 mil€ em 2023 contra 1 218,6 mil€ em 2022, que representa +910,9%). Em termos orçamentais, o desvio é desfavorável e ascende a 4 921,5 mil€ (12 318,1 mil€ em 2023 contra 7 396,6 mil€ de orçamento 2023, que representa +66,5%). Esta evolução dos juros pagos decorre da alteração da política monetária empreendida pelo Banco Central Europeu de combate a inflação que se refletiu no incremento das taxas de Juro do mercado monetário, com efeito sobre os Indexantes Euribor em todos os prazos.

multi-year operations and these depreciations only affect the following financial years.

- With regard to Interest and Similar Expenses, there was a very significant negative year-on-year variation due to the increase in interest paid on the current bond loan, totalling €11,099.5 thousand (€12,318.1 thousand in 2023 against €1,218.6 thousand in 2022, which represents +910.9%). In budgetary terms, the deviation is unfavourable and amounts to €4,921.5 thousand (€12,318.1 thousand in 2023 against €7,396.6 thousand in the 2023 budget, which represents +66.5%). This change in interest paid stems from the change in monetary policy undertaken by the European Central Bank to combat inflation, which was reflected in the increase in money market interest rates, with an effect on the Euribor index for all maturities.

The amount of the Reserves as at 31/12/2023 is summarised in the following table.

O valor das Reservas, a 31/12/2023, está sintetizado no mapa seguinte.

Valor de Mercado vs Custo Aquisição (cotações 31.12.2023) Market Value vs. Acquisition Cost (31.12.2023 prices)						
	\$/T	€/€	€/T	Valor Mercado (K€) Market Value (K€)	Custo Aquisição (K€) Acquisition Cost (K€)	Δ (M€)
Crude	535,28	1,105	484,42	260 657 236,6	158 943 915,8	101 713,3
Gasolina . Petrol	752,25	1,105	680,77	34 991 538,5	24 143 300,7	10 848,2
Middle-distillates	769,50	1,105	696,38	207 416 169,3	169 062 019,2	38 354,2
Fuelóleos . Fuel-oil	470,72	1,105	425,99	19 169 592,8	21 090 958,7	-1 921,4
GPL . LPG	517,70	1,105	468,51	2 811 040,7	2 174 624,9	636,4
				525 045 577,8	375 414 819,3	149 630,8

As Reservas, tendo por base a cotação do Brent a 31/12, no valor de 77,35 USD por Barril, ascendem, como se constata, a 375 414,8 M€ valorizadas ao seu custo de aquisição, que deduzidas do valor de imparidade no montante de 1 921,4 mil€, resulta assim num valor líquido de 373 493,4 mil€.

Dar nota que os dados referentes ao inventário são obtidos através do recurso a uma entidade externa.

Reserves, based on the Brent price on 31 December of \$ 77.35 per barrel, amount to € 375,414.8 million, valued at acquisition cost, less impairment of € 1,921.4 thousand, giving a net value of € 373,493.4 thousand. Please note that the inventory data is obtained through the use of an external entity.

7.2. Análise Patrimonial - Global

O quadro seguinte mostra os principais indicadores do balanço.

ENSE, E.P.E. (K€)	2023		2022	(1)/(2)		(1)/(3)	
	Real	Orç. . Budget	Real				
	(1)	(2)	(3)	Valor . Amount	Δ%	Valor . Amount	Δ%
Ativo Líquido . Net Assets	456 391 256,2	452 978 537,4	454 397 223,5	3 412 718,8	0,8%	1 994 032,7	0,4%
Estado (Ativo) . State (Active)	947,8	947,8	947,8	0,0		0,0	
Capital Próprio . Equity	80 222 743,4	85 366 144,7	85 517 600,8	-5 143 401,3	-6,0%	-5 294 857,4	-6,2%
Estado (passivo) . State (passive)	1 661 905,6	1 315 231,7	1 130 229,8	346 673,9	26,4%	531 675,8	47,0%
Passivo total . Total liabilities	376 168 512,8	367 597 168,8	368 879 622,7	8 571 344,0	2,3%	7 288 890,1	2,0%
Ativos tangíveis/intangíveis Tangible/intangible assets	1 761 040,1	6 721 477,1	2 022 496,4	-4 960 437,0	-73,8%	-261 456,3	-12,9%
Reservas de Produtos Petrolíferos Oil product Reserves	373 493 453,4	374 288 016,4	374 646 002,4	-794 563,0	-0,2%	-1 152 549,0	-0,3%
Endividamento . Indebtedness	365 754 925,1	359 849 092,6	360 982 030,3	5 905 832,5	1,6%	4 772 894,8	1,3%
Saldo de tesouraria Cash balance	73 280 839,5	68 107 242,9	73 946 561,1	5 173 596,6	7,6%	-665 721,6	-0,9%

7.2. Asset Analysis - Global

The following table shows the main balance sheet indicators.

No que concerne à estrutura patrimonial, destacam-se os seguintes parâmetros:

- Aumento do Ativo Líquido em termos homólogos, que resulta essencialmente do aumento da rubrica de Clientes e de Outras Contas a Receber.
- Ligeira diminuição das Disponibilidades, relativamente ao período homólogo, cuja variação foi de -0.9%.
- A Situação Líquida teve uma diminuição relativamente ao ano anterior, a qual é explicada pela não constituição do Fundo Estatutário e Resultado Líquido do exercício.
- A variação homóloga da rubrica Estado (Passivo Corrente) é negativa e está relacionada com o aumento do IVA a pagar.
- O Passivo revela um incremento relativamente

With regard to the asset structure, the following parameters stand out:

- Year-on-year increase in Net Assets, which is essentially the result of an increase in customers and Other Accounts Receivable.
- A slight decrease in cash and cash equivalents compared to the same period last year, with a variation of -0.9%.
- The net worth decreased compared to the previous year, which is explained by the non-constitution of the Statutory Fund and the net profit for the year;
- The year-on-year change in the State item (Current Liabilities) is negative and is related to the increase in VAT payable.
- Liabilities showed an increase compared to the same period last year, which is essentially

ao período homólogo, que é essencialmente explicado pelo valor de juros a pagar que se encontra especializado e Outras Contas a pagar (especialização da renda do POL NATO).

f) O endividamento diz respeito ao Empréstimo Obrigacionista (360 M€) constando a separação entre Passivo Corrente e Passivo Não Corrente (a variação que existe refere-se maioritariamente à especialização de Juros).

7.3. Análise de Tesouraria - Global

O exercício teve um desempenho desfavorável de Fluxos de Caixa, devido principalmente ao fluxo das atividades de financiamento.

O fluxo das atividades operacionais é positivo tendo em conta que recebimento de clientes compensou tanto o aumento de pagamentos a fornecedores que é explicado pelo aumento do preço dos *Tickets*, bem como o aumento na rubrica de pagamentos ao pessoal e outros pagamentos da atividade operacional que está relacionado com o aumento de IVA a pagar.

O desempenho dos fluxos das atividades de investimento é negativo, devido aos pagamentos de Ativos Tangíveis, ainda assim, muito inferiores aos pagamentos realizados no ano anterior. Assinala-se o registo de dois fluxos de constituição e vencimento de investimentos financeiros, mais concretamente a liquidação do CEDIC de 65 M€ e 5 M€ e a constituição de 3 aplicações CEDIC de 65 M€, 1 milhão de € e 2 M€. Nesta rubrica houve um aumento de juros de aplicações face ao período homólogo.

O saldo dos fluxos da atividade de financiamento é negativo de 7 222,5 mil€ e está associado ao pagamento de juros e gastos com o Empréstimo Obrigacionista e reflete um aumento muito representativo relativamente aos juros pagos no ano anterior (42,1 mil€).

O saldo de Caixa e equivalentes, no final do período é de 73 280 839,53 € sendo inferior ao do ano anterior em 665 721,58 € que representa, grosso modo, o valor subjacente ao aumento de juros do empréstimo obrigacionista.

explained by the amount of interest payable, which is specialised, and Other Accounts Payable (specialisation of POL NATO's rent).

f) Indebtedness relates to the Bond Loan (€ 360 million), with a separation between Current Liabilities and Non-Current Liabilities (the variation that exists refers mainly to the specialisation of Interest).

7.3. Treasury Analysis - Global

The year saw an unfavourable cash flow performance, mainly due to the flow from financing activities.

The flow from operating activities is positive given that Payments from Customers offset both the increase in payments to suppliers, which is explained by the increase in ticket prices, and the increase in payments to staff and other payments from operating activities, which is related to the increase in VAT payable.

The performance of investment activity flows is negative, due to payments for tangible assets, which are still much lower than the payments made in the previous year. Two flows were recorded for the creation and maturity of financial investments, specifically the liquidation of CEDIC for € 65 million and € 5 million and the creation of 3 CEDIC investments for € 65 million, € 1 million and € 2 million. In this item there was an increase in interest on investments compared to the same period in the previous year.

The balance of financing activity flows is negative by € 7,222.5 thousand and is associated with the payment of interest and expenses on the Bond Loan and reflects a very significant increase on the interest paid the previous year (€ 42.1 thousand).

The balance of cash and cash equivalents at the end of the period was € 73,280,839.53, down on the previous year by € 665,721.58, which roughly represents the amount underlying the increase in interest on the bond loan.

7.4. Investimento

No ano de 2023, comparativamente com o ano anterior, o investimento líquido realizado em ativos fixos tangíveis registou uma diminuição de 261 456,30 €, essencialmente justificado pela não realização de investimentos na POL NATO devido ao facto de o PAO 2023 ser aprovado tardiamente.

7.5. Endividamento

O endividamento atual resume-se ao Empréstimo Obrigacionista em curso, no valor de 360 M€. No ano em questão, este valor está incrementado pelo valor de juros a pagar que aumento substancialmente face ao ano anterior em consequência da alteração das taxas Euribor.

7.6. Prazos Médios de Pagamento e Recebimento

O Prazo Médio de Pagamento situou-se em 19 dias, onze dias mais que o prazo calculado no ano anterior. O Prazo Médio de Recebimentos foi de 35 dias, inferior ao ano anterior, onde havia sido 40 dias.

7.7. Grau de Execução do Orçamento carregado no SIGO/SOE

Esta execução tem subjacente uma lógica de entrada e saída de fluxo de tesouraria.

7.4. Investment

In 2023, compared to the previous year, net investment in tangible fixed assets fell by € 261,456.30, essentially due to the fact that no investment was made in POL NATO because the 2023 PDB was approved late.

7.5. Indebtedness

Current indebtedness can be summarised as the outstanding bond loan of € 360 million. In the year in question, this figure is increased by the amount of interest payable, which rose substantially compared to the previous year as a result of the change in Euribor rates.

7.6. Average Payment and Collection Period

The Average Payment Period stood at 4 days, three days more than the period calculated last year. The Average Collection Period was 35 days, lower than last year, when it was 40 days.

7.7. Degree of Implementation of the Budget uploaded to SIGO/SOE

This execution is based on a logic of cash flow in and out.

Execução Orçamental - Budget Execution 2023 ENSE, E.P.E. Orçamento de Atividades - Activity Budget			Dotação - Allocation		Execução Acumulada - Execution Accumulated		Desvios - Variance		
RCE	Códigos - Classificador anexo ao DL n.º 26/2002 Codes - Classifier annexed to Decree-Law no. 26/2002	Designação - Name	Proposta Orçamento Budget Proposal 2023	Orçamento 2023 (Aprovado) - Após Cativeiros LOE2023 Budget 2023 (Approved) - After LOE2023 Retentions	Dotação Corrigida - Conta Gerência 2023 Corrected Allocation - Management Account 2023 (1)	Receita Liquidada / Compromissos Assumidos ¹ Settled Revenue / Commitments Undertaken (2)	Receita Cobrada Total/ Total Collected Revenue / Total Expenses Paid (3)	Det. Corr. Vs. Rec. Liquidada/ Compromissos ¹⁺¹ Cor. Alloc. Vs. Settled Rev. / Commitments (4)=(1)-(2)	Det. Corr. Vs. Rec. Cobrada / Desp. Pagas ¹⁺¹ Cor. Alloc. Vs. Collected Rev. / Expenses Paid (5)=(1)-(3)
R.01		Impostos diretos - Direct taxes	0,00	0,00	0,00	0,00	0,00	0,00	0,00
R.02		Impostos indiretos - Indirect taxes	0,00	0,00	0,00	0,00	0,00	0,00	0,00
R.03		Contribuições de Segurança Social - Social security contributions	0,00	0,00	0,00	0,00	0,00	0,00	0,00
R.04	04	Taxas, multas e outras penalidades - Fees, fines and other penalties	415 000,00	415 000,00	415 257,00	50 926,58	50 926,58	364 330,42	364 330,42
	04.02	Multas e outras penalidades - Fines and other penalties	415 000,00	415 000,00	415 257,00	50 926,58	50 926,58	364 330,42	364 330,42
R.05	05	Rendimentos da propriedade - Property income	0,00	0,00	29 895,00	29 894,44	29 894,44	0,56	0,56
	05.03	Juros - Administração Pública - Interest - Public Administration	0,00	0,00	29 895,00	29 894,44	29 894,44	0,56	0,56
R.06 + R.10	06	Transferência correntes - Current transfers	0,00	0,00	28 143,00	28 142,40	28 142,40	0,60	0,60
	06.03	Serviços e Fundos Autônomos (FF541) (Service Doador 5982) Autonomous Funds and Services (FF541) (Donor Service 5982)	0,00	0,00	28 143,00	28 142,40	28 142,40	0,60	0,60
R.07	07	Venda de bens e serviços correntes - Sale of current goods and services	53 057 011,00	53 057 011,00	53 025 982,00	46 756 903,15	43 791 955,68	6 269 078,85	9 234 026,32
	07.02	Venda de serviços - Selling services	53 057 011,00	53 057 011,00	53 025 982,00	46 756 903,15	43 791 955,68	6 269 078,85	9 234 026,32
R.06 + R.10	08	Outros Receptos Correntes - Other Current Income	26 000,00	26 000,00	26 000,00	0,00	0,00	26 000,00	26 000,00
	08.01	Outros - Other	26 000,00	26 000,00	26 000,00	0,00	0,00	26 000,00	26 000,00
R.11	11	Ativos Financeiros - Financial Assets	0,00	0,00	5 004 377,00	5 003 849,78	5 003 849,78	527,22	527,22
	11.02	Títulos a curto prazo - Short-term securities	0,00	0,00	5 000 000,00	5 000 000,00	5 000 000,00	0,00	0,00
	11.09	Unidades de Participação - Participation Units	0,00	0,00	4 377,00	3 849,78	3 849,78	527,22	527,22
RECEITA COVID-19 - COVID-19 REVENUE			1 845,00	1 845,00	1 845,00	61,50	61,50	1 783,50	1 783,50
	07.02	Venda de serviços - Selling services	1 845,00	1 845,00	1 845,00	61,50	61,50	1 783,50	1 783,50
Total Receita - Total Revenue			53 499 856,00	53 499 856,00	58 531 499,00	51 869 777,85	48 904 830,38	6 661 721,15	9 626 668,62
D.01	01	Despesas com o pessoal - Staff costs	2 922 478,00	2 922 478,00	2 922 478,00	2 472 939,56	2 361 461,03	449 538,44	501 016,97
	01.01	Remunerações certas e permanentes - Fixed and permanent salaries	2 291 871,00	2 291 871,00	2 292 305,00	1 956 251,22	1 876 446,14	336 053,78	413 856,86
	01.02	Abonos Variáveis ou eventuais - Variable or occasional allowances	48 437,00	48 437,00	48 003,00	21 285,42	21 285,42	46 717,58	46 717,58
	01.03	Segurança Social - Social Security	562 170,00	562 170,00	562 170,00	495 402,92	461 727,47	66 767,08	100 442,53
D.02	02	Aquisição de bens e serviços - Purchase of goods and services	32 690 814,00	18 516 205,00	19 461 980,00	27 419 643,88	27 123 903,79	-7 957 643,88	-7 661 923,79
	02.01	Aquisição de bens - Purchase of goods	128 020,00	81 437,00	58 072,00	76 654,26	75 572,13	-18 582,26	-17 500,13
	02.02	Aquisição de serviços - Purchase of services (FF 513 e 522)	32 562 794,00	18 434 768,00	19 403 908,00	27 342 989,62	27 048 331,66	-7 939 081,62	-7 644 423,66
D.03	03	Juros e outros encargos - Interest and other charges	8 656 718,00	8 656 718,00	8 656 718,00	7 254 715,44	7 254 095,68	1 402 002,60	1 402 622,32
	03.01	Juros da Dívida Pública - Public Debt Interest	8 656 400,00	8 656 400,00	8 656 400,00	7 253 550,98	7 253 550,98	1 404 849,02	1 404 849,02
D.07	07	Aquisição de bens de capital - Acquisition of capital goods	1 151 987,00	1 151 987,00	1 059 380,00	145 587,05	145 587,05	913 792,95	913 792,95
	07.01	Investimentos - Investments	1 151 987,00	1 151 987,00	1 059 380,00	145 587,05	145 587,05	913 792,95	913 792,95
	07.02	Locação financeira - Financial leases	0,00	0,00	0,00	0,00	0,00	0,00	0,00
D.06 + D.11	06	Outras despesas - Other expenses	7 910 283,00	6 484 680,00	6 484 680,00	7 828 925,73	7 826 918,73	-1 344 245,73	-1 542 238,73
	06.02	Impostos e Taxas - Taxes	29 067,00	29 067,00	70 870,00	76 851,88	76 851,88	-25 981,88	-25 981,88
D.09 + D.10	09	Ativos/Passivos Financeiros - Financial Assets/Liabilities (c)	0,00	0,00	3 000 000,00	3 000 000,00	3 000 000,00	0,00	0,00
	09.02	CEDIC	0,00	0,00	3 000 000,00	3 000 000,00	3 000 000,00	0,00	0,00
COVID-19 - MEDIDA 096 - MEASURE 096			1 845,00	1 845,00	1 845,00	61,50	61,50	1 783,50	1 783,50
	02.01.09.CO	Produtos químicos farmacêuticos - Pharmaceutical chemicals	0,00	0,00	62,00	61,50	61,50	0,50	0,50
	02.02.20.E0.00	Outros - Others	1 845,00	1 845,00	1 783,00	0,00	0,00	1 783,00	1 783,00
Total Despesa - Total Expenditure			53 334 125,00	37 733 913,00	41 587 081,00	48 121 873,12	47 712 027,78	-6 534 792,12	-6 124 946,78
Receita Efetiva - Effective Revenue (a)			53 499 856,00	53 499 856,00	58 531 499,00	51 869 777,85	48 904 830,38		
Despesa Efetiva - Effective Expenses (b)			53 334 125,00	37 733 913,00	41 587 081,00	48 121 873,12	47 712 027,78		
Receita Efetiva (expurgando efeito de CEDIC) - Effective Revenue (excluding the effect of CEDIC) (c)			53 499 856,00	53 499 856,00	53 531 499,00	46 869 777,85	43 904 830,38		
Despesa Efetiva (expurgando efeito de CEDIC) - Effective Expenses (excluding the effect of CEDIC) (d)			53 334 125,00	37 733 913,00	38 587 081,00	45 121 873,12	44 712 027,78		
Saldo Global - Overall Balance (e) = (a) - (b)			168 731,00	15 765 943,00	16 944 418,00	3 747 904,73	1 192 802,60		
Saldo Global (expurgando efeito CEDIC) - Overall Balance (excluding CEDIC impact) (f) = (c) - (d)			165 731,00	15 765 943,00	14 944 418,00	1 747 904,73	-807 197,40		
Operações extraorçamentais - Off-budget operations									
R.16	FF 522 - 16.01.03.01.78	Saldo de Gerência Anterior - Atividades - Previous Management Balance - Activities			3 450 013,52				
R.16	FF 522 - 16.01.03.01.78	Saldo de Gerência Anterior - Covid - Previous Management Balance - Covid			11 486,30				
R.17	FF 522 - 17.02.00	Receitas extraorçamentais (ano anterior) - Extra-budgetary revenue (previous year)			83 742,60				
R.17	FF 513 - 17.02.00	Receitas extraorçamentais (ano execução) - Off-budget revenue (year of implementation)			187 445,98				
D.12	FF 513 - 12.02.00	Despesas extraorçamentais (ano execução) - Extra-budgetary expenditure (year of implementation)			45 970,16				
CATIVO LOE - LOE RETENTION: 15 600 212,00									

Execução Orçamental - Budget Execution 2023 ENSE, E.P.E. Orçamento de Projetos - Project Budget			Dotação - Allocation			Execução Acumulada - Execution Accumulated		Desvios - Variance	
RCE	Códigos - Classificador anexo ao DL n.º 26/2002 Codes - Classifier annexed to Decree-Law no. 26/2002	Designação - Name	Proposta Orçamento Budget Proposal 2023	Orçamento 2023 (Aprovado) - Após Cativeiros LOE2023 Budget 2023 (Approved) - After LOE2023 Retentions	Dotação Corrigida - Conta Gerência 2023 Corrected Allocation - Management Account 2023 (1)	Receita Liquidada / Compromissos Assumidos ¹ Settled Revenue / Commitments Undertaken (2)	Receita Cobrada Total/ Total Expenses Paid ¹ Total Collected Revenue / Total Expenses Paid (3)	Det. Corr. Vs. Rec. Liquidada/ Compromissos ¹⁺¹ Cor. Alloc. Vs. Settled Rev. / Commitments (4)=(1)-(2)	Det. Corr. Vs. Rec. Cobrada / Desp. Pagas ¹⁺¹ Cor. Alloc. Vs. Collected Rev. / Expenses Paid (5)=(1)-(3)
R.07	07	Venda de bens e serviços correntes - Sale of current goods and services	3 690 000,00	3 690 000,00	3 690 000,00	0,00	0,00	3 690 000,00	3 690 000,00
	07.02	Venda de serviços - Selling services	3 690 000,00	3 690 000,00	3 690 000,00	0,00	0,00	3 690 000,00	3 690 000,00
Total Receita - Total Revenue			3 690 000,00	3 690 000,00	3 690 000,00	0,00	0,00	3 690 000,00	3 690 000,00
D.07	07	Aquisição de bens de capital - Acquisition of capital goods	3 855 731,00	19 455 943,00	18 634 418,00	0,00	0,00	18 634 418,00	18 634 418,00
	07.01	Investimentos - Investments	3 690 000,00	3 228 750,00	3 228 750,00	0,00	0,00	3 228 750,00	3 228 750,00
Total Despesa - Total Expenditure			3 690 000,00	3 228 750,00	3 228 750,00	0,00	0,00	3 228 750,00	3 228 750,00
Receita Efetiva - Effective Revenue (a)			3 690 000,00	3 690 000,00	3 690 000,00	0,00	0,00		
Despesa Efetiva - Effective Expenses (b)			3 690 000,00	3 228 750,00	3 228 750,00	0,00	0,00		
Saldo Global - Overall Balance (c) = (a) - (b)			0,00	461 250,00	461 250,00	0,00	0,00		
Operações extraorçamentais - Off-budget operations									
R.16	FF 522 - 16.01.03.01.78	Saldo de Gerência Anterior - Projetos - Previous Management Balance - Projects			401 318,69				
CATIVO LOE - LOE RETENTION: 461 250,00									

			Dotação - Allocation		Execução Acumulada - Execution Accumulated	
	Proposta Orçamento Budget Proposal 2023	Orçamento 2023 (Aprovado) - Após Cativeiros LOE2023 Budget 2023 (Approved) - After LOE2023 Retentions	Dotação Corrigida - Conta Gerência 2023 Corrected Allocation - Management Account 2023 (1)	Receita Liquidada / Compromissos Assumidos ¹ Settled Revenue / Commitments Undertaken (2)	Receita Cobrada Total/ Total Expenses Paid ¹ Total Collected Revenue / Total Expenses Paid (3)	
RECEITA - REVENUE	57 189 856,00	57 189 856,00	62 221 499,00	51 869 777,85	48 904 830,38	
DESPESA - EXPENDITURE	57 024 125,00	40 962 663,00	44 815 831,00	48 121 873,12	47 712 027,78	
RECEITA (EXPURGADO CEDIC) - REVENUE (EXCLUDING CEDIC)	57 189 856,00	57 189 856,00	57 221 499,00	46 869 777,85	43 904 830,38	
DESPESA (EXPURGADO CEDIC) - EXPENDITURE (EXCLUDING CEDIC)	57 024 125,00	40 962 663,00	41 815 831,00	45 121 873,12	44 712 027,78	
TOTAL	165 731,00	16 227 193,00	17 405 668,00	3 747 904,73	1 192 802,60	
TOTAL (EXPURGADO CEDIC) - EXCLUDING CEDIC	165 731,00	16 227 193,00	15 405 668,00	1 747 904,73	-807 197,40	

¹ As despesas correspondentes a este R07/107/406 foram imputadas na Fonte de Financiamento 522, ficando o orçamento na Fonte de Financiamento 513 devidamente equilibrado.
² The expenditure corresponding to these R07/107/40 was executed in Financing Source 522, leaving the budget in Financing Source 513 duly balanced.



ORÇAMENTO DE ATIVIDADES

Notas prévias:

- A versão do PAO 2023 entregue na DGO difere do entregue na DGTF, uma vez que não foi possível alterar a versão já submetida para o Orçamento de Estado.
- Ao Orçamento proposto foi imposto um cativo global de 16 061,5 mil€, distribuídos pelo orçamento de atividades (15 600,2 mil€) e pelo orçamento de projetos (461,3 mil€). A ENSE procedeu ao pedido de descativo através do seu ofício S01534-20230828-DFRH, de 19 de setembro de 2023, reforçado pelo ofício S02066-20231106-DFRH, de 06 de novembro de 2023. Não foi concedido qualquer descativo no ano de 2023, pelo facto de, até à data, não ter existido a qualquer resposta por parte da tutela.
- Assim sendo, e uma vez que não existe possibilidade de incumprir com as despesas já contratualizadas, nomeadamente no que se refere a pagamento de juros do empréstimo obrigacionista, pagamento de impostos (como é o caso do IVA), pagamento de Reservas de petróleo e produtos derivados por forma a satisfazer as obrigações Europeias do Estado Português, como os salários dos trabalhadores, as despesas foram executadas, criando um desvio negativo entre as despesas pagas e a dotação disponível.

Desta forma, e no que respeita à execução orçamental do orçamento de atividades, apuraram-se os desvios de acordo com o quadro abaixo:

- Coluna (4) – Desvio entre Receita Liquidada/ Compromissos e a Dotação Corrigida Final.
- Coluna (5) – Desvio entre Receita Cobrada/Despesas Pagas e a Dotação Corrigida Final.

Os desvios orçamentais apurados, no que concerne à **receita**, na perspetiva da dotação da receita efetivamente cobrada comparativamente com a receita prevista em sede de orçamento, conforme a coluna (5), são os seguintes:

- Agrupamento 04 – taxas, multas e outras penalidades: o desvio apurado é desfavorável, em 364,3 mil€, justificado pela diminuição de redução do produto das coimas obtido pela instrução de processos de contraordenação.
- Agrupamento 05 – juros de aplicações: o valor executado encontra-se em linha com a dotação corrigida. O valor executado, de 29,9 mil€, não estava previsto em sede de orçamento dado ter resultado de condições pontuais favoráveis de taxa de juro de

ACTIVITY BUDGET

Previous notes:

- The version of the APB 2023 submitted to the DGB differs from the one submitted to the DGTF, since it was not possible to change the version already submitted for the State Budget.
- The proposed budget was subject to an overall deduction of €16,061.5 million, split between the activities budget (€15,600.2 million) and the projects budget (€461.3 million). ENSE requested a waiver in letter S01534-20230828-FHRD, dated 19 September 2023, backed up by letter S02066-20231106-FHRD, dated 06 November 2023. No reprieve was granted for 2023, as there has been no response from the Ministry to date.
- Therefore, since there is no possibility of defaulting on the expenditure already contracted, particularly with regard to the payment of interest on the bond loan, the payment of taxes (such as VAT), the payment of oil Reserves and derivative products in order to meet the Portuguese State's European obligations, such as workers' salaries, the expenditure was executed, creating a negative deviation between the expenditure paid and the available appropriation.

In this way, and with regard to the budget execution of the activity budget, the deviations were calculated according to the table below:

- Column (4) – Deviation between settled revenue/ commitments and the final corrected allocation.
- Column (5) – Deviation between Revenue Collected/ Expenses Paid and the Final Corrected Allocation.

The budget deviations ascertained with regard to revenue, from the perspective of the revenue actually collected compared to the revenue forecast in the budget, as shown in column (5), are as follows:

- Group 04 – fees, fines and other penalties: the deviation is unfavourable, at €364.3 thousand, due to the reduction in the proceeds from fines obtained from the investigation of administrative offences.
- Group 05 – interest on investments: the sum spent is in line with the corrected appropriation. The amount spent, €29.9 million, was not foreseen in the budget as it was the result of occasional favourable interest rate conditions at the end of the year, practised by IGCP for short-term investments (CEDICs) whose dates change between years. To said end, a budget amendment was made to the amount executed against group 07.
- Group 07 – services rendered: the unfavourable

final de ano, praticadas pelo IGCP para aplicações de curto prazo (CEDIC) cujas datas transitem de ano. Neste sentido foi efetuada a alteração orçamental do valor executado por contrapartida do agrupamento 07.

- **Agrupamento 07 – Prestações de Serviços:** o desvio desfavorável de 9 234,0 mil€ quanto à receita cobrada, é justificado, parcialmente, pelos incumpridores de pagamento de Reservas não obstante o facto de se ter conseguido recuperar parte de dívida vencida através de execuções fiscais e acordos de pagamento junto de operadores obrigados. Adicionalmente, concorre para este desvio o facto de a receita prevista em sede de orçamento DGO ser superior à receita prevista em sede de orçamento DGTF, sendo que a prestação unitária imputada aos Operadores durante o ano de 2023 foi a obtida pelos valores submetidos à DGTF, facto que concorre para o apuramento deste desvio.
- **Agrupamento 08 – Outras receitas correntes:** o orçamento inicial previa a venda de duas viaturas o que não veio a suceder no decorrer do exercício, justificando o desvio totalmente desfavorável no valor de 26,0 mil€.
- **Agrupamento 11 – Não foi prevista em sede de orçamento nenhuma verba para este agrupamento.** Os valores aqui executados dizem respeito a uma desmobilização de CEDIC, no valor de 5 000,0 mil€ e a recebimentos do fundo de compensação, decorrente da saída de trabalhadores da entidade.
- **Receita Covid – foram executadas despesas muito abaixo do valor orçamentado, dada a evolução positiva relativa à pandemia.**

deviation of € 9,234.0 thousand in terms of revenue collected is partly due to non-payment of Reserves, despite the fact that part of the overdue debt was recovered through tax foreclosures and payment agreements with obliged operators. In addition, this deviation is due to the fact that the revenue forecast in the DGB budget is higher than the revenue forecast in the DGTF budget, and the unit instalment charged to operators in 2023 was that obtained from the figures submitted to the DGTF, which contributes to the calculation of this deviation.

- **Group 08 – Other current income:** the initial budget foresaw the sale of two vehicles, which did not happen during the year, justifying the totally unfavourable deviation of € 26.0 thousand.
- **Group 11 – No funds were budgeted for this group.** The amounts spent here relate to the demobilisation of CEDIC, to the value of € 5,000.0 thousand, and to payments from the compensation fund resulting from the departure of workers from the Entity;
- **Covid revenue – expenditure was much lower than budgeted, given the positive developments related to the pandemic.**

ACTIVITY BUDGET: SARS-COV-2 EXPENDITURE

In the 2023 activity budget, € 1,845.00 has been earmarked for Covid-19 expenses. In this sense, all the expenses incurred under Measure 096 are related to Covid-19 expenses. In 2023, only € 61.5 worth of rapid tests were purchased for this type of expenditure.

Overall, the activity budget, in terms of revenue collected and expenses paid, shows:

- a total revenue collected of € 43,904.8 thousand (excluding the effect of the CEDIC reimbursement (€ 5 million) and extra-budgetary revenue);
- total paid expenditure of € 44,712.0 thousand (excluding the effect of the CEDIC application (€ 3 million) and extra-budgetary expenditure);
- an overall negative balance of € 807.2 thousand.

Analysing the company's sources of funding, 513 - own income for the year and 522 - own income carried over, the overall balance for the year is nil, since expenditure totalling € 807.2 thousand was incurred under FF 522, with the rest remaining as expenditure paid from the year's funds (513).

ORÇAMENTO DE ATIVIDADES: DESPESA SARS-COV-2

No orçamento de atividades para 2023 foi previsto o valor de 1 845,0 € de dotação de despesa para gastos relativos a Covid-19. Neste sentido, todas as despesas realizadas no âmbito da Medida 096 relacionam-se com gastos associados a Covid-19. Neste tipo de despesas, ao longo de 2023, apenas foram adquiridos testes rápidos no valor de 61,5 €.

No cômputo geral, o orçamento de atividades, em termos de receita cobrada e despesas pagas, evidencia:

- uma receita total cobrada de 43 904,8 mil€ (expurgando o efeito do reembolso do CEDIC (5 M€) e das receitas extra-orçamentais);
- uma despesa total paga de 44 712,0 mil€ (expurgando o efeito da aplicação CEDIC

- (3 M€) e das despesas extra-orçamentais);
- um saldo global negativo de 807,2 mil€.

Efetuada uma análise baseado nas fontes de financiamento da empresa, 513 – receitas próprias do ano e 522 – receitas próprias transitadas, o saldo global do ano é nulo, uma vez que a despesas no valor de 07,2 mil€ foi executado na FF 522, permanecendo o resto do valor como despesa paga com fundos do ano (513).

OPERAÇÕES EXTRAORÇAMENTAIS

O Saldo de Administração Anterior registado na Fonte de Financiamento 522 e na rubrica 16.01.03 é constituído por saldos obtidos desde a constituição desta entidade, totalizando o valor de 5 055,6 mil€. Adicionalmente, foi registado o saldo de operações extraorçamentais de gerência da entidade, no valor de 225,2 mil€. As Receitas extraorçamentais, apuradas no ano, são compostas por:

- como receita, valores provenientes de contraordenações ainda não transferidos para as entidades beneficiárias, no valor de 187,4 mil€;
- como despesa, valores respeitantes, maioritariamente, à transferência de contraordenações para as entidades beneficiárias, no valor de 46,0 mil€.

ORÇAMENTO DE PROJETOS

No seguimento da assunção da necessidade de se realizarem investimentos nas infraestruturas do POL NATO com carácter plurianual, atento a indicação obtida de que os investimentos poderiam abranger um horizonte temporal de execução das empreitadas para além de um ano, foi registado, para o ano de 2023, um projeto de investimento de carácter plurianual. Assim, o valor do investimento previsto para o ano era de 3 690,0 mil€, que após cativo e alterações orçamentais se resumiu a 3 228,8 mil€, não tendo existido lugar à execução de qualquer verba dada a dimensão da obra em questão e a aprovação do PAO que, tendo ocorrido só perto do final do ano, não possibilitou o desenvolvimento de todos os trâmites de contratação pública necessários para se proceder à execução de qualquer verba.

OFF-BUDGET OPERATIONS

The Previous Administration Balance recorded under Financing Source 522 and item 16.01.03 is made up of balances obtained since the Entity was set up, totalling € 5,055.6 thousand. In addition, the balance of the Entity's off-budget management operations totalling € 225.2 thousand was recorded.

Extra-budgetary revenue for the year is made up of:

- *as revenue, amounts from administrative offences not yet transferred to the beneficiary entities, totalling € 187.4 thousand;*
- *as an expense, the majority of the amounts related to the transfer of administrative offences to the beneficiary organisations, amounting to € 46.0 thousand.*

PROJECT BUDGET

Following the hypothesis of the need to make multi-annual investments in POL NATO's infrastructures, and given the indication that the investments could cover a time horizon for the execution of the works beyond one year, a multi-annual investment project was registered for 2023.

Thus, the planned investment for the year was € 3,690.0 thousand, which after captivity and budget changes was reduced to € 3,228.8 thousand, and no budget was spent given the size of the work in question and the approval of the APB which, having only taken place towards the end of the year, did not make it possible to carry out all the public procurement procedures necessary to spend any funds.



enxise

ENTIDADE NACIONAL PARA
O SETOR ENERGÉTICO E.P.E.

8

**Proposta de Aplicação
de Resultados**

***Proposed Application
of Results***

8.

Proposta de Aplicação de Resultados

No exercício de 2023, a ENSE registou resultados líquidos negativos de 5 294 857,39 €, propondo o Conselho de Administração que este resultado seja transferido para a conta de Reservas Livres o valor de 161 535,20 € e para a contra de Resultados Transitados o valor de 5 133 322,19 €, em consonância com o previsto no n.º 2 do artigo 24.º dos Estatutos (Anexo II ao Decreto-lei n.º 69/2018, de 27 de agosto).

Proposed Application of Results

In the 2023 financial year, ENSE recorded net losses of € 5,294,857.39, and the Board of Directors proposes that this result be transferred to the Free Reserves account in the amount of €161,535.20 and to the Retained Earnings account in the amount of € 5,133,322.19, in line with the provisions of Article 24(2) of the Articles of Association (Annex II to Law-Decree no. 69/2018 of 27 August).

Lisboa, 13 de maio de 2024
Lisbon, 13 May 2024

O Conselho de Administração,
The Board of Directors,

Alexandre Fernandes
Presidente
Chairman



Fernando Pinto
Vogal Executivo
Executive Member





enxse

ENTIDADE NACIONAL PARA
O SETOR ENERGÉTICO E.P.E.

9.

**Demonstrações
Financeiras**

***Financial
Statements***

Demonstrações Financeiras

Financial Statements

Demonstração de Resultados por naturezas em 31 de Dezembro de 2023

Profit and Loss Statement by nature as at 31 December 2023

EUR

Conta . Account	Rendimentos e Gastos . Income and Expenses	Notas Notes	2023	2022
Pos.	Neg.			
71/72	Vendas e Serviços Prestados Sales and Services Rendered	20	39 553 635,94	26 277 831,68
62	Fornecimentos e Serviços Externos External Supplies and Services	21	-28 168 300,99	-19 004 554,49
63	Gastos com Pessoal Personnel Costs	22	-2 546 990,30	-2 206 604,95
7622	652 Imparidades de Inventários (Perdas/Reversões) Inventory Impairments (Losses/Reversals)	23	-1 119 644,07	411 124,52
7621	651 Imparidades de Dividas a Receber (Perdas/Reversões) Impairment of Accounts Receivable (Losses/Reversals)	24	-34 540,59	-802 362,03
763	67 Provisões (Aumentos/Reduções) Provisions (Increases/Reductions)	19	-279 548,65	-441 890,38
78+791	Outros Rendimentos e Ganhos Other Income and Gains	20	150 025,10	55 490,16
69-685+69	Outros Gastos e Perdas Other Costs and Losses	25	-139 292,81	-2 523 332,94
Resultado antes de Depreciações, Gastos de Financiamento e Impostos Earnings before Interest, Taxes, Depreciation and Amortisation			7 415 343,63	1 765 701,57
761	64 Gastos/Reversões de Depreciação e de Amortização Expenses/Reversals of Depreciation and Amortisation	4 e 5	-383 621,78	-375 346,83
Resultado Operacional (Antes de Gastos de Financiamento e Impostos) Operating Profit (Before Financial Expenses and Taxes)			7 031 721,85	1 390 354,74
6911/21/81	Juros e Gastos Similares Suportados Interest and Similar Expenses	26	-12 318 075,61	-1 218 580,00
Resultado antes de Impostos Profit before Tax			-5 286 353,76	171 774,74
812	Impostos sobre o Rendimento do Período Income Tax for the Period	27	-8 503,63	-10 239,54
Resultado Líquido do Período Net Profit for the Period			-5 294 857,39	161 535,20

Nota: Os valores apresentados nesta DR Global estão expurgados do serviço interno
Note: The figures presented in this Global DR are net of the internal service

O Conselho de Administração
The Board of Directors

O Contabilista Certificado
The Chartered Accountant



Demonstração de Resultados por naturezas em 31 de Dezembro de 2023
Profit and Loss Statement by nature as at 31 December 2023

EUR

Conta . Account		Rendimentos e Gastos . Income and Expenses	Notas Notes	2023	2022
Pos.	Neg.				
71/72		Vendas e Serviços Prestados Sales and Services Rendered	20	1 906 544,80	1 112 216,00
	62	Fornecimentos e Serviços Externos External Supplies and Services	21	-509 753,70	-608 301,33
	63	Gastos com Pessoal Personnel Costs	22	-1 542 634,43	-1 395 558,86
763	67	Provisões (Aumentos/Reduções) Provisions (Increases/Reductions)	19	50 000,00	0,00
78 +791		Outros Rendimentos e Ganhos Other Income and Gains	20	109 269,81	33 245,81
	69-685+69	Outros Gastos e Perdas Other Costs and Losses	25	-49 371,72	-7 361,62
Resultado antes de Depreciações, Gastos de Financiamento e Impostos <i>Earnings before Interest, Taxes, Depreciation and Amortisation</i>				-35 945,24	-865 760,00
761	64	Gastos/Reversões de Depreciação e de Amortização Expenses/Reversals of Depreciation and Amortisation	4 e 5	-93 517,51	-180 258,83
Resultado Operacional (Antes de Gastos de Financiamento e Impostos) <i>Operating Profit (Before Financial Expenses and Taxes)</i>				-129 462,75	-1 046 018,83
Resultado antes de Impostos <i>Profit before Tax</i>				-129 462,75	-1 046 018,83
	812	Impostos sobre o Rendimento do Período Income Tax for the Period	27	-5 397,57	-7 481,93
Resultado Líquido do Período <i>Net Profit for the Period</i>				-134 860,32	-1 053 500,76

O Conselho de Administração
The Board of Directors

O Contabilista Certificado
The Chartered Accountant

Demonstração de Resultados por naturezas em 31 de Dezembro de 2023
Profit and Loss Statement by nature as at 31 December 2023

EUR

Conta . Account	Rendimentos e Gastos . Income and Expenses	Notas Notes	2023	2022
Pos.	Neg.			
71/72	Vendas e Serviços Prestados Sales and Services Rendered	20	38 721 809,14	25 858 131,68
62	Fornecimentos e Serviços Externos External Supplies and Services	21	-28 733 265,29	-19 088 769,16
63	Gastos com Pessoal Personnel Costs	22	-1 004 355,87	-811 046,09
7622	652 Imparidades de Inventários (Perdas/Reversões) Inventory Impairments (Losses/Reversals)	23	-1 119 644,07	411 124,52
7621	652 Imparidades de Dívidas a Receber (Perdas/Reversões) Impairment of Accounts Receivable (Losses/Reversals)	24	-34 540,59	-802 362,03
763	67 Provisões (Aumentos/Reduções) Provisions (Increases/Reductions)	19	-329 548,65	-441 890,38
78 +791	Outros Rendimentos e Ganhos Other Income and Gains	20	40 755,29	22 244,35
69-685+69	Outros Gastos e Perdas Other Costs and Losses	25	- 89 921,09	-2 515 971,32
Resultado antes de Depreciações, Gastos de Financiamento e Impostos <i>Earnings before Interest, Taxes, Depreciation and Amortisation</i>			7 451 288,87	2 631 461,57
761	64 Gastos/Reversões de Depreciação e de Amortização Expenses/Reversals of Depreciation and Amortisation	4 e 5	-290 104,27	-195 088,00
Resultado Operacional (Antes de Gastos de Financiamento e Impostos) <i>Operating Profit (Before Financial Expenses and Taxes)</i>			7 161 184,60	2 436 373,57
6911/21/81	Juros e Gastos Similares Suportados Interest and Similar Expenses	26	-12 318 075,61	-1 218 580,00
Resultado antes de Impostos <i>Profit before Tax</i>			-5 156 891,01	1 217 793,57
812	Impostos sobre o Rendimento do Período Income Tax for the Period	27	-3 106,06	-2 757,61
Resultado Líquido do Período <i>Net Profit for the Period</i>			-5 159 997,07	1 215 035,96

O Conselho de Administração
The Board of Directors

O Contabilista Certificado
The Chartered Accountant



Demonstração da Posição Financeira em 31 de Dezembro de 2023
Balance Sheet as at 31 December 2023

EUR

Rubricas . Headings	Notas Notes	2023	2022
Ativo . Assets			
Ativo Não Corrente . Non-Current Assets			
Ativos Fixos Tangíveis . Property, Plant and Equipment	4	1 617 278,25	1 830 019,64
Ativos Intangíveis . Intangible Assets	5	143 761,85	192 476,75
Outros Ativos Financeiros . Other Financial Assets	6	1 418 283,26	25 080,75
Subtotal		3 179 323,36	2 631 461,57
Ativo Corrente . Current Assets			
Inventários . Inventories	7	373 493 453,40	374 646 002,37
Clientes, Contribuintes e Utentes . Clients, Taxpayers and Users	8	2 425 064,27	1 351 324,19
Estado e Outros Entes Públicos . State and Other Public Entities	9	947,77	947,77
Outras Contas a Receber . Other Accounts Receivable	10	3 694 471,06	2 179 936,44
Diferimentos . Deferrals	11	317 156,78	224 874,44
Outros Activos Financeiros . Other Financial Assets	12	68 000 000,00	70 000 000,00
Caixa e Depósitos . Cash and Deposits	13	5 280 839,53	3 946 561,11
Subtotal		453 211 932,81	452 349 646,32
Total do Ativo . Total Assets		456 391 256,17	454 397 223,46
Património Líquido . Net Assets			
Património/Capital . Equity / Capital	14	250 000,00	250 000,00
Reservas . Reserves	14	161 535,20	
Resultados Transitados . Retained Earnings	14	24 161 729	24 161 729,28
Outras Variações do Património Líquido . Other Changes in Net Worth	14	60 944 336,29	60 944 336,29
Resultado Líquido do Período . Net Profit for the Period		-5 294 857,39	161 535,20
Total do Património Líquido . Total Net Assets		80 222 743,38	85 517 600,77
Passivo . Liabilities			
Passivo Não Corrente . Non-Current Liabilities			
Provisões . Revisions	19	771 439,03	491 890,38
Financiamentos Obtidos . Financing Obtained	15	359 797 906,33	359 757 487,57
Subtotal		360 569 345,36	360 249 377,95
Passivo Corrente . Current Liabilities			
Fornecedores . Suppliers	16	293 440,00	70 476,38
Estado e Outros Entes Públicos . State and Other Public Entities	17	1 661 905,55	1 130 229,75
Financiamentos Obtidos . Financing Obtained	15	5 957 018,78	1 224 542,71
Outras Contas a Pagar . Other Accounts Payable	18	7 686 803,10	6 204 995,90
Subtotal		15 599 167,43	8 630 244,74
Total do Ativo . Total Liabilities		376 168 512,79	368 879 622,69
Total do Património Líquido e Passivo . Total Net Assets and Liabilities		456 391 256,17	454 397 223,46

O Conselho de Administração
The Board of Directors



O Contabilista Certificado
The Chartered Accountant




ENTIDADE NACIONAL PARA O SETOR ENERGÉTICO E.P.E.

Demonstração de Fluxos de Caixa Cash Flow Statement 2023

EUR

Rubricas . Items	Notas . Notes	2023	2022
Fluxos de Caixa de Actividades Operacionais - Método Directo . Cash Flows from Operating Activities - Direct Method			
Recebimentos de Clientes . Payments from Customers		43 792 273,69	30 472 300,91
Pagamentos a Fornecedores . Payments to Suppliers		-27 296 109,99	-20 137 222,40
Pagamentos ao Pessoal . Staff Payments		-1 896 052,34	-1 559 732,97
Caixa Gerada pelas Operações . Cash Generated by Operations		14 600 111,36	8 775 345,54
Pagamento/Recebimento do Imposto sobre o Rendimento Payment/Receipt of Income Tax		0,00	0,00
Outros Recebimentos/Pagamentos relativos à Actividade Operacional Other Receipts/Payments relating to Operational Activity		-7 929 831,34	-5 681 822,57
Fluxos das Actividades Operacionais¹ . Flows from Operating Activities¹		6 670 280,02	3 093 522,97
Fluxos de Caixa das Actividades de Investimento . Cash Flows from Investing Activities			
Pagamentos respeitantes a . Payments relating to:			
Activos Fixos Tangíveis . Tangible Fixed Assets		-145 587,05	-678 603,65
Activos Intangíveis . Intangible Assets		0,00	-24 099,21
Investimentos Financeiros . Financial Investments		-132 001 618,56	-145 005 809,71
Recebimentos provenientes de . Receipts from:			
Juros e Rendimentos Similares . Interest and Similar Income		29 894,44	16 512,87
Investimentos Financeiros . Financial Investments		132 003 849,78	145 000 642,57
Fluxos das Actividades de Investimento² . Flows from Investing Activities²		-113 461,39	-691 357,13
Fluxos de Caixa das Actividades de Financiamento . Cash Flows from Financing Activities			
Recebimentos provenientes de . Receipts from			
Pagamentos respeitantes a . Payments relating to:			
Juros e Gastos Similares . Interest and Similar Expenses		-7 222 540,21	-42 171,20
Fluxos de Actividades de Financiamento³ . Flows from Financing Activities³		-7 222 540,21	-42 171,20
Variação de Caixa e seus Equivalentes¹⁺²⁺³ Change in Cash and Cash Equivalents¹⁺²⁺³		-665 721,58	2 359 994,64
Efeito do Custo Amortizado em Caixa e Equivalentes no Período Effect of Amortised Cost on Cash and Cash Equivalents in the Period		0,00	0,00
Efeito do Custo Amortizado em Caixa e Equivalentes no Período Anterior Effect of Amortised Cost on Cash and Cash Equivalents in the Previous Period		0,00	0,00
Efeitos das Diferenças de Câmbio . Effects of Exchange Rate Differences		0,00	0,00
Caixa e seus Equivalentes no Início do Período Cash and Cash Equivalents at the Beginning of the Period	14	73 946 561,11	71 586 566,47
Caixa e seus Equivalentes no Fim do Período Cash and Cash Equivalents at the End of the Period	14	73 280 839,53	73 946 561,11

O Conselho de Administração
The Board of Directors

O Contabilista Certificado
The Chartered Accountant



ENTIDADE NACIONAL PARA O SETOR ENERGÉTICO E.P.E.

Demonstrações Financeiras Individuais

Separate Financial Statements

Demonstrações das Alterações no Capital Próprio em 31 de Dezembro de 2023

Statements of Changes in Equity as at 31 December 2023

EUR


				RESERVAS - RESERVES				2023		
	Capital	Ações Próprias Own Shares	Outras Variações - Fundo Estatutário Other Changes - Statutory Fund	Reserva Legal Legal Reserve	Outras Reservas Other Reserves	Reservas Livres Free Reserves	Total de Reservas Total Reserves	Resultados Transitados Retained Earnings	Resultado Líquido Net Profit	TOTAL
Saldo em 31 de dezembro de 2022 Balance as at 31 December 2022	250 000,00		60 944 336,29					24 161 729,28	161 535,20	85 517 600,77
Aplicação do resultado líquido de 2022 Appropriation of net profit for 2022						161 535,20		0,00	-161 535,20	0,00
Resultado líquido do exercício de 2023 Net profit for 2023									-5 294 857,39	-5 294 857,39
Reforço 2023 da Dotação para Fundo de Provisão 2023 Reinforcement of the Provision Fund Allocation			0,00							0,00
Outras variações Other variations										0,00
Saldo em 31 de dezembro de 2023 Balance as at 31 December 2023	250 000,00	0,00	60 944 336,29	0,00	0,00	161 535,20	0,00	24 161 729,28	-5 294 857,39	80 222 743,38

				RESERVAS - RESERVES				2022		
	Capital	Ações Próprias Own Shares	Outras Variações - Fundo Estatutário Other Changes - Statutory Fund	Reserva Legal Legal Reserve	Outras Reservas Other Reserves	Reservas Livres Free Reserves	Total de Reservas Total Reserves	Resultados Transitados Retained Earnings	Resultado Líquido Net Profit	TOTAL
Saldo em 31 de dezembro de 2021 Balance as at 31 December 2021	250 000,00		58 491 747,73					-55 953 411,37	80 115 140,65	82 903 477,01
Aplicação do resultado líquido de 2021 Appropriation of net profit for 2021								80 115 140,65	-80 115 140,65	0,00
Resultado líquido do exercício de 2022 Net profit for 2022									161 535,20	161 535,20
Reforço 2022 da Dotação para Fundo de Provisão 2022 Reinforcement of the Provision Fund Allocation			2 452 588,56							2 452 588,56
Outras variações Other variations										0,00
Saldo em 31 de dezembro de 2022 Balance as at 31 December 2022	250 000,00	0,00	60 944 336,29	0,00	0,00	0,00	0,00	24 161 729,28	161 535,20	85 517 600,77

O Conselho de Administração
The Board of Directors



O Contabilista Certificado
The Chartered Accountant



Demonstração de Resultado Integral 2023
Statement of Comprehensive Income 2023


EUR

Rubricas . Items	Notas . Notes	31/12/2023	31/12/2022
Resultado Líquido do Período . Net Profit for the Period		-5 294 857,39	161 535,20
Outro Rendimento Integral . Other Comprehensive Income		0,00	0,00
		-5 294 857,39	161 535,20
Rendimento Integral . Comprehensive Income		-5 294 857,39	161 535,20
Atribuição do Rendimento Integral . Allocation of Comprehensive Income			
Detentores de Capital . Capital Holders		-5 294 857,39	161 535,20
Interesses Minoritários . Minority Interests			

O Conselho de Administração
The Board of Directors



O Contabilista Certificado
The Chartered Accountant





ENTIDADE NACIONAL PARA
O SETOR ENERGÉTICO E.P.E.

10.

**Anexo às Demonstrações
Financeiras**

***Notes to the Financial
Statements***

Anexo às Demonstrações Financeiras

1. Nota Introdutória

Pelo Decreto-lei n.º 165/2013 de 16 de dezembro, a EGREP - Entidade Gestora de Reservas Estratégicas de Produtos Petrolíferos, E.P.E., passou a denominar-se ENMC - Entidade Nacional para o Mercado de Combustíveis, E.P.E., mantendo a natureza jurídica de uma entidade pública empresarial dotada de autonomia administrativa, financeira e patrimonial, criada pelo Decreto-Lei n.º 339-D/2001, de 28 de dezembro e iniciou a sua atividade em janeiro de 2004. O referido diploma (DL n.º 165/2013) transpõe para a ordem jurídica interna a Diretiva n.º 2009/119/CE que obriga os Estados Membros a manterem um nível mínimo de Reservas de petróleo bruto e ou de Produtos Petrolíferos. O diploma da sua constituição procedeu também a alterações ao Decreto-Lei n.º 10/2001, de 23 de janeiro, o qual estabelece as disposições relativas à constituição e à manutenção de Reservas de segurança de produtos de petrolíferos, transpondo para o direito interno a Diretiva n.º 98/93, de 14 de dezembro. Aqueles diplomas foram alterados pelo Decreto-Lei n.º 71/2004, de 25 de março. A publicação do Decreto-Lei n.º 70/2022 de 14 de outubro veio reforçar as competências da ENSE, com a atribuição da responsabilidade de constituição, manutenção e gestão das novas Reservas Estratégicas de Gás Natural. Por decisão do Ministro do Ambiente, Ordenamento do Território e Energia, a empresa tem também como objetivo prioritário constituir os suplementos de Reservas necessários ao cumprimento de outros compromissos internacionais de Portugal neste domínio, nomeadamente, o compromisso perante a Agência Internacional de Energia (AIE), o qual se encontra totalmente cumprido desde 2004. A Lei n.º 42/2016, de 28 de dezembro determinou que o governo procedesse à reestruturação orgânica da fiscalização no setor energético, concentrando estas competências numa única entidade especializada. Neste contexto, através do Decreto-lei n.º 69/2018, de 28 de agosto, procede à quarta alteração ao Decreto-Lei n.º 339-D/2001 de 28 de dezembro. Nestes termos a ENMC - Entidade

Notes to the Financial Statements

1. Introductory note

By Law-Decree no. 165/2013 of 16 December, EGREP - Entidade Gestora de Reservas Estratégicas de Produtos Petrolíferos, E.P.E., was renamed ENMC - Entidade Nacional para o Mercado de Combustíveis, E.P.E., maintaining its legal nature as a public business entity with administrative, financial and asset autonomy, created by Law-Decree no. 339-D/2001 of 28 December and which began operating in January 2004. This law (Law-Decree 165/2013) transposes Directive 2009/119/EC, which obliges member states to maintain a minimum level of Reserves of crude oil and/or petroleum products, into national law. The law that set it up also amended Law-Decree no. 10/2001 of 23 January, which lays down provisions on the establishment and maintenance of emergency stocks of petroleum products, transposing Directive no. 98/93 of 14 December into national law. Said laws were amended by Law-Decree 71/2004 of 25 March. The publication of Law-Decree no. 70/2022 of 14 October strengthened ENSE's competences, assigning it the responsibility of setting up, maintaining and managing the new Strategic Natural Gas Reserves. By decision of the Minister of the Environment, Territorial Planning and Energy, the company's priority objective is also to constitute the reserve supplements needed to fulfil Portugal's other international duties in this area, namely the commitment to the International Energy Agency (IEA), which has been fully complied with since 2004. Law no. 42/2016 of 28 December determined that the government should organically restructure supervision in the energy sector, centralising these competences in a single specialised entity. In this context, Law-Decree 69/2018 of 28 August makes the fourth amendment to Law-Decree 339-D/2001 of 28 December. ENMC - Entidade Nacional para o Mercado de Combustíveis, which already had supervisory powers in the area of fuels and liquefied petroleum gas, now also has supervisory competences in the area of Electricity and Natural Gas, changing its corporate

Nacional para o Mercado de Combustíveis, que já tinha competências de fiscalização na área dos combustíveis e do gás e petróleo liquefeito, passa também a ter competências de fiscalização na área da energia elétrica e do Gás Natural, alterando-se a sua designação para ENSE – Entidade Nacional para o Setor Energético, E.P.E. A sede social desta empresa é na Estrada do Paço do Lumiar, Campus do Lumiar, Edifício D – 1º andar em Lisboa.

2. Referencial Contabilístico de Preparação das Demonstrações Financeiras

2.1. BASES DE APRESENTAÇÃO

As Demonstrações Financeiras da ENSE – Entidade Nacional para o Setor Energético, E.P.E. foram preparadas em conformidade com as Normas Internacionais de Relato Financeiro (IFRS), tal como adotadas na União Europeia.

Estas demonstrações financeiras foram preparadas a partir dos livros e registos contabilísticos da entidade, no pressuposto da continuidade das operações e tomando por base o custo histórico.

A preparação das demonstrações financeiras em conformidade com as IFRS requer o uso de algumas estimativas contabilísticas importantes. Também requer que a Administração exerça o seu julgamento no processo de aplicação das políticas contabilísticas da entidade. As áreas envolvendo um maior grau de julgamento ou complexidade, ou áreas onde as premissas e estimativas são significativas para as demonstrações financeiras, estão descritas na Nota 3.

Declaração de conformidade

Estas demonstrações financeiras foram preparadas de acordo com as Normas Internacionais de Relato Financeiro (IFRS) emitidas pelo "International Accounting Standards Board" ("IASB") e Interpretações emitidas pelo "IFRS Interpretations Committee" ("IFRS IC"), aplicáveis ao exercício iniciado em 1 de janeiro de 2023, adotadas pela União Europeia.

name to ENSE - Entidade Nacional para o Setor Energético, E.P.E.

The company's registered office is at Estrada do Paço do Lumiar, Campus do Lumiar, Edifício D - 1º andar in Lisbon.

2. Accounting Framework for the Preparation of Financial Statements

2.1. PRESENTATION BASES

The Financial Statements of ENSE - Entidade Nacional para o Setor Energético, E.P.E., have been prepared in accordance with the International Financial Reporting Standards (IFRS), as adopted by the European Union. These financial statements have been prepared from the entity's accounting books and records, on a going concern basis and using the historical cost convention. The preparation of financial statements in accordance with IFRS requires the use of some important accounting estimates. It also requires management to exercise its judgement in the process of applying the entity's accounting policies. The areas involving a greater degree of judgement or complexity, or areas where assumptions and estimates are significant for the financial statements, are duly described in Note 3.

Declaration of conformity

The present financial statements have been prepared in accordance with the International Financial Reporting Standards (IFRS) issued by the International Accounting Standards Board ("IASB") and Interpretations issued by the IFRS Interpretations Committee ("IFRS IC"), applicable to the financial year beginning on 1 January 2023, as adopted by the European Union.



2.1.1. À data de 1 de janeiro de 2023, estavam emitidas as seguintes alterações às normas e interpretações, que foram adotadas pela União Europeia

IAS 1 (alteração) - "Divulgação de políticas contabilísticas" (a aplicar nos exercícios que se iniciem em ou após 1 de janeiro de 2023).

Alteração aos requisitos de divulgação de políticas contabilísticas que passam a ser baseadas na definição de "materiais", em detrimento de "significativas". A informação relativa a uma política contabilística considera-se material caso, na ausência da mesma, os utilizadores das demonstrações financeiras não tenham a capacidade de compreender outras informações financeiras incluídas nessas mesmas demonstrações financeiras. As informações imateriais relativas a políticas contabilísticas não precisam de ser divulgadas. O IFRS Practice Statement 2 foi também alterado para clarificar como se aplica o conceito de "material" à divulgação de políticas contabilísticas.

IAS 8 (alteração) - "Divulgação de estimativas contabilísticas" (a aplicar nos exercícios que se iniciem em ou após 1 de janeiro de 2023).

Introdução da definição de estimativa contabilística e a forma como esta se distingue das alterações de políticas contabilísticas. As estimativas contabilísticas passam a ser definidas como valores monetários sujeitos a incerteza na sua mensuração, utilizadas para concretizar o(s) objetivo(s) de uma política contabilística.

IFRS 17 (Alteração) - "Contratos de seguro" (a aplicar nos exercícios que se iniciem em ou após 1 de janeiro de 2023).

A IFRS 17 substitui a IFRS 4 - "Contratos de seguro", a norma que vigora de forma interina desde 2004. A IFRS 17 é aplicável a todas as entidades que emitam contratos de seguro, contratos de resseguro e contratos de investimento com características de participação discricionária nos resultados se também forem emitentes de contratos de seguro. A IFRS 17 não se aplica aos tomadores de seguro. No âmbito da aplicação da IFRS 17, as entidades emitentes de contratos de seguro precisam de avaliar se o tomador do seguro pode beneficiar de um determinado serviço como parte de um sinistro, ou se esse serviço é independente do sinistro/ evento de risco, e fazer a separação da componente

2.1.1. On 1 January 2023, the following amendments to standards and interpretations had been issued and adopted by the European Union

IAS 1 (amendment) - "Disclosure of accounting policies" (effective for annual periods beginning on or after 1 January 2023).

Changes to the disclosure requirements for accounting policies, which are now based on the definition of "material" rather than "significant". Information relating to an accounting policy is considered material if, without it, users of the financial statements would not be able to understand other financial information included in those same financial statements. Immaterial information regarding accounting policies need not be disclosed. IFRS Practice Statement 2 was also amended to clarify how the concept of "material" applies to the disclosure of accounting policies.

IAS 8 (amendment) - "Disclosure of accounting estimates" (effective for annual periods beginning on or after 1 January 2023).

Introduction of the definition of an accounting estimate and how it differs from changes in accounting policies. Accounting estimates are now defined as monetary sums subject to measurement uncertainty, used to realise the objective(s) of an accounting policy.

IFRS 17 (Amendment) - "Insurance contracts" (effective for annual periods beginning on or after 1 January 2023).

IFRS 17 replaces IFRS 4 - "Insurance Contracts", the standard that has been in force on an interim basis since 2004. IFRS 17 is applicable to all entities that issue insurance contracts, reinsurance contracts, as well as investment contracts with discretionary profit-sharing features if they are also issuers of insurance contracts. IFRS 17 does not apply to policyholders. When applying IFRS 17, entities issuing insurance contracts need to assess whether the policyholder can benefit from a particular service as part of a claim, or whether that service is independent of the claim/risk event, and separate out the non-insurance component, which should be dealt with under other standards (e.g. IFRS 15 - Revenue from contracts with customers or IFRS 9 - Financial instruments). In the initial application of IFRS 17, entities are required to

não-seguro, que deverá ser tratada no âmbito de outras normas (ex.: IFRS 15 – Rêditos de contratos com clientes ou IFRS 9 – Instrumentos Financeiros). Na aplicação inicial da IFRS 17, as entidades têm de identificar as carteiras de contratos de seguro e dividi-las, no mínimo, nos seguintes grupos: i) contratos que são onerosos no reconhecimento inicial; ii) contratos que não apresentem uma possibilidade significativa de posteriormente se tornarem onerosos; e iii) restantes contratos em carteira. A IFRS 17 exige que uma entidade mensure os contratos de seguro usando estimativas e pressupostos atualizados que reflitam o cronograma dos fluxos de caixa e qualquer incerteza relacionada com os contratos de seguro. A IFRS 17 prevê que uma entidade reconheça os rendimentos à medida que presta serviços de seguro (e não quando recebe o valor dos prémios) e preste informação sobre os ganhos do contrato de seguro que a entidade espera reconhecer no futuro. A IFRS 17 prevê três métodos de mensuração para a contabilização de diferentes tipos de contratos de seguro: i) Modelo geral de mensuração – ou “General measurement model” (“GMM”); ii) a Abordagem de imputação dos prémios – ou “Premium allocation approach” (“PAA”); e iii) a Abordagem da comissão variável – ou “Variable fee approach” (“VFA”). No âmbito da aplicação da IFRS 17 as entidades devem divulgar informações qualitativas e quantitativas sobre: a) as quantias reconhecidas nas suas demonstrações financeiras relativas a contratos de seguro; b) os julgamentos significativos utilizados na mensuração dos contratos e as alterações efetuadas aos mesmos; e c) a natureza e a extensão dos riscos resultantes de contratos de seguro. A IFRS 17 é de aplicação retrospectiva com isenções previstas para a data de transição, sendo obrigatórias divulgações específicas na data da transição consoante o método de transição adotado.

IAS 12 (alteração) - “Imposto diferido relacionado com os ativos e passivos associados a uma única transação” (a aplicar nos exercícios que se iniciem em ou após 1 de janeiro de 2023).

A IAS 12 passa a exigir que as entidades registem imposto diferido sobre determinadas transações específicas, quando o seu reconhecimento inicial dê origem a valores iguais de diferenças temporárias tributáveis e diferenças temporárias dedutíveis. As transações sujeitas referem-se ao registo de: i) ativos sob direito de uso e passivos de locação; e ii) provisões para desmantelamento, restauro ou passivos semelhantes com os correspondentes valores reconhecidos como parte do custo do ativo relacionado,

identify portfolios of insurance contracts and divide them into at least the following groups: i) contracts that are onerous on initial recognition; ii) contracts that do not present a significant possibility of subsequently becoming onerous; and iii) remaining contracts in the portfolio. IFRS 17 requires an entity to measure insurance contracts using up-to-date estimates and assumptions that reflect the timing of cash flows and any uncertainty related to the insurance contracts. IFRS 17 requires an entity to recognise income as it provides insurance services (rather than when it receives the premiums) and to provide information about the insurance contract gains that the entity expects to recognise in the future. IFRS 17 provides for three measurement methods for accounting for different types of insurance contracts: i) General measurement model (“GMM”); ii) Premium allocation approach (“PAA”); and iii) Variable fee approach (“VFA”). As part of the application of IFRS 17, entities must disclose qualitative and quantitative information on: a) the amounts recognised in their financial statements relating to insurance contracts; b) the significant judgements used in measuring the contracts, as well as the changes made to them; and c) the nature and extent of the risks arising from insurance contracts. IFRS 17 is retrospective, with exemptions for the transition date, and specific disclosures are required on the transition date depending on the transition method adopted.

IAS 12 (amendment) - “Deferred tax relating to assets and liabilities associated with a single transaction” (effective for annual periods beginning on or after 1 January 2023).

IAS 12 now requires entities to record deferred tax on certain specific transactions when their initial recognition gives rise to equal amounts of taxable temporary differences and deductible temporary differences.

Subject transactions refer to the recording of: i) right-of-use assets and lease liabilities; and ii) provisions for dismantling, restoration or similar liabilities with the corresponding amounts recognised as part of the cost of the related asset, when on the date of initial recognition, they are not relevant for tax purposes. Thus, said temporary differences are excluded from the scope of the exemption from initial recognition of deferred taxes. The cumulative effect of the initial application of this change is recognised as an adjustment to the opening balance of retained earnings (or other component of equity, as appropriate) of the

quando na data do reconhecimento inicial, não relevem para efeitos fiscais.

Assim, estas diferenças temporárias são excluídas do âmbito da isenção de reconhecimento inicial de impostos diferidos. O efeito acumulado da aplicação inicial desta alteração é reconhecido como um ajustamento ao saldo de abertura dos resultados transitados (ou outro componente do capital próprio, conforme apropriado) do período comparativo mais antigo apresentado.

IFRS 17 (alteração) - "Aplicação inicial da IFRS 17 e IFRS 9 – informação comparativa" (a aplicar nos exercícios que se iniciem em ou após 1 de janeiro de 2023).

Esta alteração aplica-se somente às entidades com atividade seguradora, na aplicação inicial da IFRS 17, permitindo a adoção de um overlay na classificação de um ativo financeiro para o qual a seguradora não efetua a aplicação retrospectiva, no âmbito da IFRS 9.

A alteração visa evitar desfasamentos contabilísticos temporários entre ativos financeiros e passivos de contratos de seguro, no que respeita à informação comparativa que deve ser apresentada aquando da aplicação inicial da IFRS 17, estando prevista: a) a sua aplicação individual para cada ativo financeiro; b) a apresentação da informação comparativa como se os requisitos de classificação e mensuração da IFRS 9 tivessem sido aplicados ao ativo financeiro, no entanto sem a exigência da aplicação dos requisitos de imparidade da IFRS 9; e c) a obrigação de utilizar informações razoáveis e suportadas disponíveis na data de transição, de modo a determinar como a seguradora espera que esse ativo financeiro seja classificado, consoante a classificação da IFRS 9.

2.1.2. À data de 1 de janeiro de 2024, estavam emitidas as seguintes alterações às normas publicadas pelo IASB, ainda não endossadas pela União Europeia:

IAS 1 (alteração) - "Classificação de passivos como correntes e não correntes" (Esta alteração está em fase de revisão pelo IASB e deverá adiar a data de eficácia para 1 de janeiro de 2024).

Clarificação sobre a classificação dos passivos como saldos correntes ou não correntes em função dos direitos que uma entidade tem de diferir o seu pagamento, no final de cada período de relato (a norma deixa de fazer referência a direitos incondicionais, uma vez

earliest comparative period presented.

IFRS 17 (amendment) - "Initial application of IFRS 17 and IFRS 9 - comparative information" (effective for annual periods beginning on or after 1 January 2023).

This amendment applies only to entities with insurance activity, in the initial application of IFRS 17, allowing the adoption of an overlay in the classification of a financial asset for which the insurer does not apply retrospectively, within the scope of IFRS 9.

The aim of the amendment is to avoid temporary accounting mismatches between financial assets and insurance contract liabilities, with regard to the comparative information that must be presented when IFRS 17 is initially applied: a) its individual application for each financial asset; b) the presentation of comparative information as if the classification and measurement requirements of IFRS 9 had been applied to the financial asset, however without the requirement to apply the impairment requirements of IFRS 9; and c) the duty to use reasonable and supported information available on the transition date in order to determine how the insurer expects that financial asset to be classified, depending on the classification of IFRS 9.

2.1.2. As at 1 January 2024, the following amendments to the standards published by the IASB, not yet endorsed by the European Union, had been issued:

IAS 1 (amendment) - "Classification of liabilities as current and non-current" (This amendment is being reviewed by the IASB and should postpone the effective date to 1 January 2024).

Clarification on the classification of liabilities as current or non-current balances depending on the rights that an entity has to defer their payment at the end of each reporting period (the standard no longer refers to unconditional rights, since loans are rarely unconditional on the fulfilment of specific conditions). The classification of liabilities is not affected by the entity's expectations (the assessment should determine whether a right exists, but should not consider whether or not the entity will exercise that right), or by events occurring after the reporting date, such as non-compliance with a given covenant. A further clarification is made regarding the meaning of 'settlement' of a liability, which is now defined as the extinguishment of a liability through the transfer of: a) cash or other economic resources, or b) the entity's own equity instruments.

que os empréstimos raramente são incondicionais ao cumprimento de condições específicas). A classificação dos passivos não é afetada pelas expectativas da entidade (a avaliação deverá determinar se um direito existe, mas não deverá considerar se a entidade irá ou não exercer tal direito), ou por eventos ocorridos após a data de relato, como seja o incumprimento de um dado "covenant". É efetuada uma clarificação adicional relativamente ao significado de 'liquidação' de um passivo, que passa a ser definida como a extinção de um passivo através da transferência: a) de caixa ou outros recursos económicos, ou b) de instrumentos de capital próprio da própria entidade. Esta alteração é de aplicação retrospectiva.

IAS 7 e IFRS 7 (alteração) - "Acordos de financiamento de fornecedores" (a aplicar nos exercícios que se iniciem em ou após 1 de janeiro de 2024).

Os Acordos de financiamento de fornecedores, ou *reverse factoring*, caracterizam-se pela existência de um financiador que se obriga a pagar os saldos que uma entidade deve aos seus fornecedores e a entidade, por sua vez, concorda em pagar de acordo com os termos e condições dos acordos, na mesma data, ou posteriormente, à data do pagamento aos fornecedores. As alterações publicadas exigem que uma entidade efetue divulgações adicionais sobre os seus acordos de financiamento de fornecedores para permitir: a) a avaliação sobre a forma como os acordos de financiamento de fornecedores afetam os passivos e fluxos de caixa da entidade; e b) o entendimento do efeito dos acordos de financiamento de fornecedores sobre a exposição de uma entidade ao risco de liquidez, e como a entidade seria afetada se os acordos deixassem de estar disponíveis. Os requisitos adicionais complementam os requisitos de apresentação e divulgação já existentes nas IFRS, conforme estabelecido pelo IFRS IC na Agenda Decision de dezembro de 2020, como sejam: a) os termos e condições dos acordos de financiamento de fornecedores; b) para os acordos existentes, no início e no final do período de relato: Junho de 2023 i. os valores líquidos contabilísticos dos passivos financeiros que fazem parte dos acordos, juntamente com os valores líquidos contabilísticos destes passivos financeiros para os quais os fornecedores já receberam os pagamentos das entidades financiadoras; ii. os horizontes temporais de pagamentos e contas a pagar comparáveis que não fazem parte de um Acordo de Financiamento de Fornecedores; iii. o tipo e efeitos de alterações sem impacto em fluxos de caixa sobre os valores líquidos

This amendment applies retrospectively.

IAS 7 and IFRS 7 (amendment) - "Supplier financing arrangements" (effective for annual periods beginning on or after 1 January 2024).

Supplier financing arrangements, or reverse factoring, are characterised by the existence of a financier who undertakes to pay the balances that an entity owes to its suppliers and the entity, in turn, agrees to pay in accordance with the terms and conditions of the agreements, on the same date, or later, than the date of payment to the suppliers. The published amendments require an entity to make additional disclosures about its supplier financing arrangements to enable: a) an assessment of how supplier financing arrangements affect the entity's liabilities and cash flows; and b) an understanding of the effect of supplier financing arrangements on an entity's exposure to liquidity risk, and how the entity would be affected if the arrangements were no longer available. The additional requirements complement the presentation and disclosure requirements that already exist in IFRS, as established by IFRS IC in the Agenda Decision of December 2020, such as: a) the terms and conditions of supplier financing arrangements; b) for existing arrangements, at the beginning and end of the reporting period: June 2023 i. the net carrying amounts of the financial liabilities that are part of the arrangements, together with the net carrying amounts of these financial liabilities for which the suppliers have already received payments from the financing entities; ii. the time horizons of comparable payments and payables that are not part of a Supplier Finance Arrangement; iii. the type and effects of changes with no impact on cash flows on the net carrying amounts of the financial liabilities that are part of the arrangement.

IAS 12 (amendment) - "International Tax Reform - Pillar Two Model Rules" (effective for annual periods beginning on or after 1 January 2024)

This amendment is the IASB's response to the issues raised by stakeholders as part of the implementation of the OECD's Global Anti-Base Erosion ("GloBE") regulations, and comprises: a) a temporary exception to the requirements for recognising and disclosing information on deferred tax assets and liabilities related to Pillar Two and PwC; b) additional disclosure requirements for affected entities (entities belonging to multinational groups with consolidated revenues

contabilísticos dos passivos financeiros que fazem parte do acordo.

IAS 12 (alteração) - “Reforma da tributação internacional – Regras do modelo do Pilar Dois” (a aplicar nos exercícios que se iniciem em ou após 1 de janeiro de 2024)

Esta alteração constitui a resposta do IASB às questões levantadas pelos *stakeholders* no âmbito da implementação das regras do Global Anti-Base Erosion (“GloBE”) da OCDE, e compreende: a) uma exceção temporária aos requisitos de reconhecimento e divulgação de informações sobre ativos e passivos por impostos diferidos relacionados com o Pilar Dois e PwC; b) os requisitos de divulgação adicionais para as entidades afetadas (entidades pertencentes a grupos multinacionais com réditos consolidados de 750 M€ em pelo menos dois dos últimos quatro anos), como sejam: i. o facto de a exceção ter sido aplicada; ii. divulgação em separado do gasto líquido de imposto corrente relacionado com impostos sobre o rendimento Pilar Dois; e iii. informação conhecida ou razoavelmente estimável que auxilie os utilizadores das demonstrações financeiras a compreender o impacto da aplicação das regras do Pilar Dois, entre a data de publicação da legislação e a data da sua entrada em vigor. Esta alteração foi desenvolvida provisoriamente, para vigorar enquanto o sistema fiscal global se esteja a adaptar a estas novas regras – o IASB planeia avaliar se a mesma será para manter ou retirar, assim que existir clareza suficiente sobre a forma como as jurisdições fiscais adotam as novas regras, bem como os seus impactos nas entidades.

IFRS 16 (Alteração) – “Passivos de locação em transações de venda e relocação” (a aplicar nos exercícios que se iniciem em ou após 1 de janeiro de 2024).

Esta alteração à norma das locações introduz orientações relativamente à mensuração subsequente de passivos de locação, relacionados com transações de venda e relocação (sale & leaseback) que qualificam como “venda” de acordo com os princípios da IFRS 15 – ‘Rédito de contratos com clientes’, com maior impacto quando alguns ou todos os pagamentos de locação são pagamentos de locação variáveis que não dependem de um índice ou de uma taxa. Ao mensurar subsequentemente os passivos de locação, os vendedores-locatários deverão determinar os “pagamentos de locação” e “pagamentos de locação

of € 750 million in at least two of the last four years), such as: i. the fact that the exception has been applied; ii. separate disclosure of the net current tax expense related to Pillar Two income taxes, and iii. known or reasonably estimable information that assists users of financial statements in understanding the impact of the application of Pillar Two regulations, between the date of publication of the legislation and the date of its entry into force. Said amendment has been developed provisionally, to be in force while the global tax system is adapting to these new regulations - the IASB plans to assess whether it will be retained or withdrawn once there is sufficient clarity on how tax jurisdictions adopt the new rules, as well as their impact on entities.

IFRS 16 (amendment) - “Lease liabilities in sale and leaseback transactions” (effective for annual periods beginning on or after 1 January 2024).

This amendment to the leases standard introduces guidelines regarding the subsequent measurement of lease liabilities related to sale and leaseback transactions that qualify as a “sale” in accordance with the principles of IFRS 15 - ‘Revenue from contracts with customers’, with greater impact when some or all of the lease payments are variable lease payments that do not depend on an index or a rate. When subsequently measuring lease liabilities, seller-lessees should determine “lease payments” and “revised lease payments” so that they do not recognise gains/(losses) in relation to the right of use they retain.

IFRS 16 (Amendment) - “Lease liabilities in sale and leaseback transactions” (effective for annual periods beginning on or after 1 January 2024).

This amendment to the leases standard introduces guidelines regarding the subsequent measurement of lease liabilities related to sale and leaseback transactions that qualify as a “sale” in accordance with the principles of IFRS 15 - ‘Revenue from contracts with customers’, with greater impact when some or all of the lease payments are variable lease payments that do not depend on an index or a rate. When subsequently measuring lease liabilities, seller-lessees should determine “lease payments” and “revised lease payments” in such a way that they do not recognise gains/(losses) in relation to the right of use they retain. This amendment is retrospective.

revistos” de maneira que estes não venham a reconhecer ganhos/(perdas) relativamente ao direito de uso que retêm. Esta alteração é de aplicação retrospectiva.

2.2. ALTERAÇÕES A POLÍTICAS CONTABILÍSTICAS E DIVULGAÇÕES

As políticas contabilísticas adotadas pela empresa na preparação das Demonstrações Financeiras encontram-se consistentes com as praticadas no exercício anterior.

2.3. PRINCIPAIS POLÍTICAS CONTABILÍSTICAS

As principais políticas contabilísticas adotadas na preparação das demonstrações financeiras anexas foram as seguintes

Relato por Segmentos

Um segmento de negócio é um grupo de ativos e operações envolvidos na criação e no fornecimento de produtos ou serviços sujeitos a riscos e benefícios que são diferentes de outros segmentos de negócio. Um segmento geográfico está envolvido em fornecer produtos ou serviços num ambiente económico particular que está sujeito a riscos e benefícios diferentes daqueles dos segmentos que operam em outros ambientes económicos. Considerando a natureza de negócio da ENSE, cujo objeto social se caracteriza pela constituição e manutenção das Reservas de segurança de Produtos Petrolíferos, não se encontrando, por conseguinte, a exercer a título principal qualquer atividade de natureza comercial, e a natureza do rédito proveniente das prestações de serviços da entidade, a informação por segmentos, que deveria ser apresentada em relação aos segmentos geográficos e de negócio da entidade, perde relevância para efeitos de divulgação nas Demonstrações Financeiras.

Conversão cambial

(a) Moeda Funcional e de Apresentação

Os elementos incluídos nas Demonstrações Financeiras são mensurados em euro (“a moeda funcional”).

(b) Transações e Saldos

As transações em moedas diferentes do euro são convertidas em moeda funcional utilizando as taxas de

2.2. CHANGES TO ACCOUNTING POLICIES AND DISCLOSURES

The accounting policies adopted by the company in preparing the Financial Statements are consistent with those applied in the previous financial year.

2.3. MAIN ACCOUNTING POLICIES

The main accounting policies adopted in the preparation of the accompanying financial statements were as follows.

Segment Reporting

A business segment is a group of assets and operations involved in creating and providing products or services subject to risks and benefits that are different from other business segments. A geographical segment is involved in providing products or services in a particular economic environment that is subject to risks and benefits that different from those of segments operating in other economic environments. Considering the nature of ENSE's business, which is characterised by the constitution and maintenance of security Reserves of Oil Products, and therefore does not primarily carry out any commercial activity, and the nature of the revenue from the services provided by the entity, segment information, which should be presented in relation to the entity's geographical and business segments, loses relevance for the purposes of disclosure in the Financial Statements.

Currency conversion

(a) Functional and Presentation Currency

The elements included in the Financial Statements are measured in euro (“the functional currency”).

(b) Transactions and Balances

Transactions in currencies other than the euro are converted into the functional currency using the exchange rates at the date of the transactions. Exchange gains or losses resulting from the settlement of transactions and the conversion at the rate on the balance sheet date of monetary assets and liabilities denominated in currencies other than the euro are recognised in the Income Statement, except when deferred in Equity, if they qualify as cash flow hedges or as net investment hedges.

câmbio à data das transações. Os ganhos ou perdas cambiais resultantes da liquidação das transações e da conversão pela taxa à data do balanço dos ativos e dos passivos monetários denominados em moeda diferente do euro, são reconhecidos na Demonstração dos Resultados, exceto quando diferidos em Capital Próprio, se qualificarem como coberturas de fluxos de caixa ou como cobertura de investimento líquido.

As diferenças de conversão em elementos monetários e não monetários, apuradas à data do balanço em função das taxas de conversão spot em vigor àquela data, são reconhecidas na demonstração de resultados.

Ativos fixos tangíveis e intangíveis

Os ativos fixos tangíveis e intangíveis encontram-se registados ao custo de aquisição deduzido de depreciações e amortizações acumuladas e eventuais perdas de imparidade acumuladas.

As depreciações e amortizações são calculadas pelo método das quotas constantes e registadas por duodécimos, a partir da data em que os bens se encontram disponíveis para uso e nas condições necessárias para operar de acordo com o pretendido pela gestão, por contrapartida da rubrica 'Amortizações e depreciações' da demonstração de resultados em conformidade com o período de vida útil estimado para cada grupo de bens:

Classe de bens . Asset class	Anos . Years
Edifícios e outras construções . Buildings and other constructions	10-20
Equipamento básico . Basic equipment	3-10
Equipamento de transporte . Transport equipment	4-5
Ferramentas e utensílios . Tools and utensils	4-10
Equipamento administrativo . Administrative equipment	3-10
Outros ativos fixos tangíveis . Other tangible fixed assets	4-10

As perdas de imparidade detetadas no valor de realização dos ativos tangíveis são registadas no ano em que se estimam, por contrapartida da rubrica "Amortizações e depreciações" da demonstração de resultados.

Os valores residuais dos ativos, as vidas úteis e os métodos de depreciação e amortização são revistos

Conversion differences in monetary and non-monetary items, calculated at the balance sheet date according to the spot conversion rates in force at that date, are recognised in the income statement.

Tangible and intangible fixed assets

Tangible and intangible fixed assets are stated at acquisition cost less accumulated depreciation and amortisation and any accumulated impairment losses. Depreciation and amortisation are calculated on a straight-line basis and recorded in twelfths from the date on which the assets are available for use and in the condition required to operate as intended by management, against the item 'Depreciation and amortisation' in the income statement in accordance with the estimated useful life of each group of assets:

Impairment losses detected in the realisable value of tangible assets are recorded in the year in which they are estimated, against the item "Amortisation and depreciation" in the income statement.

The assets' residual amount, useful lives and depreciation and amortisation methods are reviewed and adjusted, if necessary, on the balance sheet date.

e ajustados, se necessário, na data do balanço. Se a quantia escriturada é superior ao valor recuperável do ativo, procede-se imediatamente ao seu reajustamento para o valor recuperável estimado.

Os ganhos ou perdas provenientes do abate ou alienação são determinados pela diferença entre os recebimentos das alienações e a quantia escriturada do ativo, e são reconhecidos como rendimentos ou gastos na demonstração dos resultados.

Locação Financeira e Operacional

No início de um contrato, as entidades devem avaliar se este constitui, ou contém, uma locação, o que implica comportar o direito de controlar a utilização de um ativo identificado durante um certo período, em troca de uma retribuição. Perante um contrato de locação, o locatário deve reconhecer um ativo sob direito de uso e um passivo da locação.

Mensuração inicial - O ativo sob direito de uso é mensurado inicialmente pelo seu custo, o qual deve incluir: (a) o montante da mensuração inicial do passivo da locação; (b) quaisquer pagamentos de locação efetuados na data de entrada em vigor ou antes desta, deduzindo os incentivos à locação recebidos; (c) quaisquer custos diretos incorridos no início do contrato; e (d) uma estimativa dos custos de desmantelamento, remoção ou restauro do ativo. O passivo da locação é mensurado pelo valor presente dos pagamentos de locação que não estejam pagos nessa data. Os pagamentos de locação devem ser descontados segundo a taxa de juro implícita na locação, se essa taxa puder ser facilmente determinada. Caso contrário, deve ser utilizada a taxa incremental de financiamento do locatário.

Mensuração subsequente - o locatário deve mensurar o ativo sob direito de uso aplicando um modelo do custo, exceto no caso de bens locados reconhecidos como propriedades de investimento ao justo valor, no âmbito da IAS 40 Propriedades de Investimento, e ativos fixos tangíveis aos quais se aplique o modelo de revalorização da IAS 16 Ativos Fixos Tangíveis. O locatário deve aplicar os requisitos de depreciação previstos na IAS 16 Ativos Fixos Tangíveis ao depreciar o ativo sob direito de uso. O locatário deve também aplicar a IAS 36 Imparidade de Ativos para determinar se o ativo sob direito de uso está ou não em imparidade e contabilizar qualquer perda por imparidade identificada. Na mensuração subsequente do passivo da locação deve ser usado o método da taxa de juro efetiva.

Isenções de reconhecimento - Um locatário pode optar por não aplicar estes requisitos no caso de contratos de

If the carrying amount exceeds the asset's recoverable amount, it is immediately adjusted to the estimated recoverable amount.

Gains or losses arising from write-offs or disposals are determined by the difference between the proceeds from disposals and the carrying amount of the asset, and are recognised as income or expenses in the income statement.

Finance and operating leases

At the beginning of a contract, entities must assess whether it constitutes or contains a lease, which implies the right to control the use of an identified asset for a certain period, in exchange for consideration. In the case of a lease, the lessee must recognise a right-of-use asset and a lease liability.

Initial measurement - *The right-of-use asset is measured initially at its cost, which should include: (a) the amount of the initial measurement of the lease liability; (b) any lease payments made on or before the effective date, less lease incentives received; (c) any direct costs incurred at the beginning of the contract; and (d) an estimate of the costs of dismantling, removing or restoring the asset. The lease liability is measured at the present value of the lease payments that are unpaid at that date. Lease payments should be discounted at the interest rate implicit in the lease, if that rate can be easily determined. Otherwise, the lessee's incremental financing rate should be used.*

Subsequent measurement - *the lessee must measure the asset under right of use applying a cost model, except in the case of leased assets recognised as investment property at fair value under IAS 40 Investment Property and property, plant and equipment to which the revaluation model of IAS 16 Property, Plant and Equipment applies. The lessee must apply the depreciation requirements of IAS 16 Property, Plant and Equipment when depreciating the asset under right of use. The lessee must also apply IAS 36 Impairment of Assets to determine whether or not the asset under right of use is impaired and account for any impairment loss identified. The effective interest rate method should be used in the subsequent measurement of the lease liability.*

Exemptions from recognition - *A lessee may choose not to apply these requirements in the case of short-term leases (less than 12 months), as well as in leases where the underlying asset is of low value.*

locação a curto prazo (inferior a 12 meses), assim como em contratos de locação em que o ativo subjacente seja de reduzido valor.

Inventários

De acordo com os estatutos, a empresa não exerce uma atividade comercial, tendo, pelo contrário, a missão de assegurar a existência de Reservas estratégicas que, em caso de crise energética nacional ou internacional, nomeadamente em caso de escassez, permitam assegurar o abastecimento crítico de Produtos Petrolíferos. Por outro lado, o artigo 32º dos Estatutos da ENSE estabelece que no caso de venda de Reservas em emergência, se a receita apurada for insuficiente para cobrir o custo médio de aquisição do produto atualizado da aplicação proporcional do fundo de provisão, o Estado assumirá a perda resultante através de uma dotação extraordinária daquele fundo.

De acordo com o normativo contabilístico aplicável, os inventários deverão ser mensurados pelo custo ou pelo valor realizável líquido, dos dois o mais baixo, sendo que sempre que o valor do custo se apresentar superior ao valor realizável líquido do Inventário, deverá a entidade reconhecer adequado ajustamento na rubrica de Inventários por forma a reduzir o seu valor líquido contabilístico ao nível daquele valor realizável. Em termos do custo de aquisição, os custos de compra dos inventários incluem o preço de compra, direitos de importação e outros impostos (que não são posteriormente recuperáveis das entidades fiscais) e custos de transporte, manuseamento e outros custos diretamente atribuíveis à aquisição de bens, materiais e serviços. Descontos comerciais, abatimentos e outros itens semelhantes deduzem-se na determinação dos custos de compra.

Ativos Financeiros

A entidade classifica os ativos financeiros como se segue:

Contas a receber de clientes e outros devedores:

Ativos financeiros, não derivados, com pagamentos fixos ou determináveis, que não se encontrem cotados em mercados líquidos. Os saldos devedores relativos a estes ativos encontram-se registados no balanço nas rubricas de "Clientes", "Outras contas a receber" (Outros devedores), "Outros ativos correntes" e "Caixa e seus equivalentes".

As contas a receber de clientes e outros devedores

Inventories

According to its articles of association, the company does not carry out any commercial activity, but rather its mission is to ensure the existence of strategic Reserves which, in the event of a national or international energy crisis, particularly in the event of a shortage, will make it possible to ensure the critical supply of Oil Products. On the other hand, Article 32 of ENSE's articles of association establish that in the event of an emergency sale of Reserves, if the proceeds are insufficient to cover the average cost of acquiring the updated product of the proportional application of the provision fund, the State will assume the resulting loss through an extraordinary appropriation of that fund. According to the applicable accounting standards, inventories should be measured at cost or net realisable value, whichever is the lower. Whenever the cost value is higher than the net realisable value of the inventory, the entity should recognise an appropriate adjustment under Inventories in order to reduce its net book value to that realisable value.

In terms of acquisition cost, the purchase costs of inventories include the purchase price, import duties and other taxes (which are not subsequently recoverable from tax authorities) as well as transport, handling and other costs directly attributable to the acquisition of goods, materials and services. Trade discounts, rebates and other similar items are deducted when determining purchase costs.

Financial Assets

The entity classifies financial assets as follows:

Accounts receivable from customers and other debtors:

Non-derivative financial assets with fixed or determinable payments that are not quoted on liquid markets. The debit balances relating to these assets are recorded in the balance sheet under "Trade receivables", "Other receivables" (Other debtors), "Other current assets" and "Cash and cash equivalents".

Receivables from customers and other debtors are recorded at historical cost and adjusted by the amounts deemed necessary. The amounts of any adjustments to receivables is recognised in the income statement.

são registadas ao custo histórico e ajustadas pelos valores considerados necessários. O valor de eventuais ajustamentos das dívidas a receber é reconhecido na demonstração dos resultados.

Ativos detidos até à maturidade:

Ativos financeiros, não derivados, com pagamentos fixados ou determináveis e maturidade fixada que a entidade tem a intenção positiva e a capacidade de deter até à maturidade. Os saldos relativos a estes ativos encontram-se registados no balanço na rubrica de "Investimentos detidos até à maturidade".

Os Investimentos detidos até à maturidade são reconhecidos inicialmente ao Justo Valor e, subsequentemente, valorizados ao custo amortizado através da utilização do método do juro efetivo.

Caixa e Equivalentes de Caixa

Os montantes incluídos na rubrica de "Caixa e equivalentes de caixa" - correspondem aos valores de caixa e depósitos bancários à ordem.

A demonstração dos fluxos de caixa é preparada de acordo com a IAS 7, através do método direto, e encontra-se classificada em atividades operacionais, de financiamento e de investimento. As atividades operacionais englobam os recebimentos de clientes, pagamentos a fornecedores, pagamentos a pessoal e outros relacionados com a atividade operacional. Os fluxos de caixa abrangidos nas atividades de investimento incluem, nomeadamente, os juros recebidos resultantes de aplicações de tesouraria, bem como pagamentos relacionados com a aquisição de ativos fixos tangíveis. Os fluxos de caixa abrangidos nas atividades de financiamento incluem, designadamente, os pagamentos e recebimentos referentes a empréstimos obtidos.

Empréstimo por Obrigações não Convertíveis

Os empréstimos são registados no passivo pelo seu valor nominal, corrigido do efeito das despesas com a sua emissão e dos juros especializados no exercício, com vista à sua mensuração a um custo amortizado aproximado.

Eventuais despesas com a emissão desses empréstimos, pagas antecipadamente aquando da emissão desses empréstimos, são reconhecidas linearmente na demonstração de resultados do exercício ao longo do período de vida desses empréstimos, encontrando-se, à data de 31 de dezembro de 2023 a deduzir ao valor do

Assets held to maturity:

Non-derivative financial assets with fixed or determinable payments and fixed maturity that the entity has the positive intention and ability to hold until maturity. The balances relating to these assets are recognised in the balance sheet under "Held-to-maturity investments".

Held-to-maturity investments are initially recognised at fair value and subsequently valued at amortised cost using the effective interest method.

Cash and Cash Equivalents

The amounts included under "Cash and cash equivalents" correspond to cash on hand and bank demand deposits.

The cash flow statement is prepared in accordance with IAS 7 using the direct method and is categorised into operating, financing and investment activities. Operating activities include Payments from Customers, payments to suppliers, payments to staff and others related to operating activities.

The cash flows covered by investing activities include interest received on treasury applications and payments related to the acquisition of tangible fixed assets. Cash flows from financing activities include payments and receipts relating to loans obtained.

Non-convertible Bond Loan

Loans are recorded as liabilities at their nominal value, adjusted for the effect of issue costs and interest accrued during the year, with a view to measuring them at an approximate amortised cost.

Any expenses incurred with the issue of these loans, paid in advance when these loans were issued, are recognised on a straight-line basis in the income statement for the year over the life of these loans and, as at 31 December 2023, are deducted from the value of the loan for the purposes of calculating the amortised cost of that financial liability in accordance with the Effective Interest Method.

The financial costs of interest on the loan and similar expenses are recorded in the income statement on an accruals basis and, as at 31 December 2023, are added to the value of the loan for the purposes of calculating the amortised cost of that financial liability in accordance with the Effective Interest Method.



empréstimo para efeitos de cálculo do custo amortizado daquele passivo financeiro de acordo com o Método do Juro Efetivo.

Os encargos financeiros com os juros do empréstimo e despesas similares, são registados na demonstração de resultados de acordo com o princípio da especialização dos exercícios, encontrando-se à data de 31 de dezembro de 2023, a crescer ao valor do empréstimo para efeitos de cálculo do custo amortizado daquele passivo financeiro de acordo com o Método do Juro Efetivo.

Provisões e Contingências

As “provisões” são reconhecidas quando, e somente quando, a ENSE tem uma obrigação presente (legal ou implícita) resultante de um evento passado e é provável que, para a resolução dessa obrigação, ocorra uma saída de recursos e que o montante da obrigação possa ser razoavelmente estimado. As provisões são revistas na data de cada balanço e são ajustadas de modo a refletir a melhor estimativa a essa data.

As responsabilidades contingentes não são reconhecidas nas demonstrações financeiras, sendo as mesmas divulgadas no anexo, a menos que a possibilidade de uma saída de fundos afetando benefícios económicos futuros seja provável.

Um ativo contingente não é reconhecido nas demonstrações financeiras, mas divulgado no anexo quando é provável a existência de um benefício económico futuro.

Imposto sobre o Rendimento

O imposto corrente sobre o rendimento é calculado com base nos resultados tributáveis da empresa (os quais diferem dos resultados contabilísticos), de acordo com as regras fiscais em vigor em Portugal.

De acordo com a legislação em vigor, as declarações fiscais estão sujeitas a revisão e correção por parte das autoridades fiscais durante um período de quatro anos e cinco anos para a Segurança Social.

Deste modo, as declarações fiscais da Empresa relativas aos anos de 2020 a 2023 poderão vir ainda a ser sujeitas a revisão.

A Administração da entidade entende que as eventuais correções resultantes de revisões/inspeções por parte das autoridades fiscais àquelas declarações de impostos não terão um efeito significativo nas demonstrações financeiras em 31 de dezembro de 2023.

A 31 de dezembro de 2023, assim como a 31 de dezembro de 2022, não se encontravam registados quaisquer valores a título de ativos ou passivos por impostos diferidos.

Provisions and Contingencies

Provisions are recognised when, and only when, ENSE has a present liability (legal or implicit) resulting from a past event, and it is probable that an outflow of resources will be required to settle the liability and that the amount of the obligation can be reasonably estimated. Provisions are reviewed at each balance sheet date and adjusted to reflect the best estimate at that date.

Contingent liabilities are not recognised in the financial statements, but are disclosed in the notes, unless the possibility of an outflow of funds affecting future economic benefits is probable.

A contingent asset is not recorded in the financial statements, but disclosed in the notes when it is probable that a future economic benefit will arise.

Income Tax

Current income tax is calculated on the basis of the company's taxable results (which differ from the accounting results), in accordance with the tax regulations in force in Portugal.

According to current legislation, tax returns are subject to review and correction by the tax authorities for a period of four years and five years for Social Security. As a result, the company's tax returns for 2020 to 2023 may still be subject to revision.

The entity's management believes that any corrections resulting from reviews/inspections by the tax authorities of those tax returns will not have a significant effect on the financial statements as at 31 December 2023.

As at 31 December 2023, as well as 31 December 2022, no deferred tax assets or liabilities had been recorded. If there are situations in which "deferred taxes" could be accounted for, they would be calculated using the balance sheet liability method, in order to reflect the temporary differences between the amount of assets and liabilities for accounting reporting purposes and their respective amounts for tax purposes.

Deferred tax assets would only be recorded when there are reasonable expectations of sufficient future tax profits to use these deferred tax assets. At the end of each financial year, a review would be duly carried out of the deferred taxes recognised, as well as those not recognised, which would be reduced whenever their future use was no longer probable or recorded, provided that, and to the extent that, it became probable that taxable profits would be generated in the future that would allow them to be recovered.

Deferred taxes would be calculated at the rate expected

A existirem situações passíveis de contabilização de “impostos diferidos”, seriam calculados com base no método da responsabilidade de balanço, de modo a refletirem as diferenças temporárias entre o montante dos ativos e passivos para efeitos de reporte contabilístico e os seus respetivos montantes para efeitos de tributação.

Os “impostos diferidos ativos” seriam reconhecidos unicamente quando existissem expectativas razoáveis de lucros fiscais futuros suficientes para utilizar esses impostos diferidos ativos. No final de cada exercício, seria efetuada uma revisão dos impostos diferidos registados, bem como dos não reconhecidos, sendo os mesmos reduzidos sempre que deixasse de ser provável a sua utilização futura ou registados, desde que, e até ao ponto em que, se tornasse provável a geração de lucros tributáveis no futuro que permitissem a sua recuperação.

Os impostos diferidos seriam calculados à taxa que se esperaria que vigorasse no período em que se prevê que o ativo ou o passivo viesse a ser realizado.

Nos casos em que os impostos diferidos fossem relativos a ativos ou passivos registados diretamente no capital próprio, o seu registo também seria efetuado na rubrica de capital próprio. Nas outras situações, os impostos diferidos seriam sempre registados na demonstração de resultados.

No ano de 2023 e com base no artigo nº 137 da Lei nº 7-A/2016, de 30 de março, a ENSE apurou o imposto isolando a Unidade de Reservas Petrolíferas (URP) dado que estão isentos IRC os resultados líquidos dos períodos realizados e contabilizados separadamente, nos termos da lei, pela Entidade Central de Armazenagem nacional, na gestão das Reservas estratégicas de Produtos de Petróleo bruto e de Produtos de Petróleo.

Reconhecimento do Rédito e Especialização dos Exercícios

O rédito compreende o justo valor da prestação de serviços, líquido de impostos e eventuais descontos. O rédito é reconhecido como segue:

a) Prestações de Serviços

Correspondem às prestações a cobrar às entidades sujeitas à obrigação de constituir Reservas. O rédito corresponde ao produto do valor das prestações unitárias previstas nos orçamentos anuais, aprovadas por despacho do governo multiplicado pela quantidade de Reservas da sua incumbência. Atendendo às variáveis de cálculo que compõem o

to apply in the period in which the asset or liability is expected to be realised.

In cases where deferred taxes relate to assets or liabilities recognised directly in equity, they would also be recorded under equity. In other situations, deferred taxes would always be recorded in the income statement.

In 2023, and based on article 137 of Law 7-A/2016 of 30 March, ENSE calculated the tax by isolating the Oil Reserves Unit, given that the net results of the periods realised and accounted for separately, under the terms of the law, by the national central stockholding entity in the management of strategic Reserves of crude Oil Products and petroleum products are exempt from CIT.

Revenue Recognition and Accruals Basis

Revenue comprises the fair value of the services rendered, net of taxes and any discounts. Revenue is recognised as follows:

a) Provision of services

They correspond to the instalments to be charged to the entities subject to the duty to set aside Reserves. Revenue corresponds to the product of the value of the unit instalments provided for in the annual budgets, approved by government order, multiplied by the quantity of Reserves for which it is responsible. Given the calculation variables that make up the calculation of the unit value of the instalments, revenue is recorded only to the extent that the costs incurred are expected to be recovered.

b) Interest

Interest is recorded in proportion to the time elapsed and the effective yield of the asset. Expenses and income are recognised in the year to which they relate, regardless of when they are paid or received. Expenses and income whose real value is not known are recognised on an estimated basis.

cálculo do valor unitário das prestações, o rédito é reconhecido somente na medida em que se espere que sejam recuperados os gastos incorridos.

b) Juros

Os juros são reconhecidos em função da proporção do tempo decorrido e do rendimento efetivo do ativo. Os gastos e os rendimentos são contabilizados no exercício a que dizem respeito, independentemente da data do seu pagamento ou recebimento. Os gastos e os rendimentos cujo valor real não seja conhecido, são contabilizados por estimativa.

Classificação de Balanços

Os ativos realizáveis e os passivos exigíveis a mais de um ano da data de balanço são classificados, respetivamente, como ativos e passivos não correntes.

Imparidade de Ativos

São efetuados testes de imparidade à data de cada balanço e sempre que seja identificado um evento, ou alteração nas circunstâncias, que indique que o montante pelo qual um ativo se encontra registado possa não ser recuperado, uma perda de imparidade é reconhecida.

Assim, sempre que o montante pelo qual um ativo se encontra registado é superior à sua quantia recuperável, é reconhecida uma perda de imparidade, a qual é registada na demonstração de resultados na rubrica de 'Amortizações e depreciações', nos casos de Ativos tangíveis, na rubrica 'Outros Gastos Financeiros', no caso de Investimentos financeiros e, para os outros ativos, na rubrica de 'Provisões' ou de 'Imparidades'.

A quantia recuperável é a mais alta do preço de venda líquido e do valor de uso. O preço de venda líquido é o montante que se obteria com a alienação do ativo numa transação ao alcance das partes envolvidas, deduzido dos custos diretamente atribuíveis à alienação. O valor de uso é o valor presente dos fluxos de caixa futuros estimados que são esperados que surjam do uso continuado do ativo e da sua alienação no final da sua vida útil. A quantia recuperável é estimada para cada ativo, individualmente ou, no caso de não ser possível, para a unidade geradora de caixa à qual o ativo pertence.

Evidência da existência de imparidade nas contas a receber surge quando:

- a contraparte apresenta dificuldades financeiras significativas;

Balance Sheet Classification

Realisable assets and liabilities due more than one year after the balance sheet date are classified as non-current assets and liabilities, respectively.

Impairment of Assets

Impairment tests are carried out at each balance sheet date and whenever an event or change in circumstances is identified that indicates that the carrying amount of an asset may not be recovered, an impairment loss is recognised.

Thus, whenever the amount for which an asset is recorded exceeds its recoverable amount, an impairment loss is recognised, which is recorded in the income statement under the item 'Amortisation and depreciation' in the case of tangible assets, under the item 'Other financial expenses' in the case of financial investments and, for other assets, under the item 'Provisions' or 'Impairments'.

The recoverable amount is the higher of the net selling price and the value in use. The net selling price is the amount that would be obtained from the disposal of the asset in a transaction within the reach of the parties involved, less the costs directly attributable to the disposal. Value in use is the present value of the estimated future cash flows expected to arise from the continued use of the asset and its disposal at the end of its useful life. The recoverable amount is estimated for each asset individually or, if this is not possible, for the cash-generating unit to which the asset belongs.

Evidence of impairment of accounts receivable arises when:

- *the counterparty has significant financial difficulties;*
- *there are significant delays in the payment of interest and other principal payments by the counterparty;*
- *if it becomes likely that the debtor will go into liquidation or financial restructuring.*

For certain categories of financial assets for which it is not possible to determine impairment on an individual basis, it is calculated on a collective basis. Objective evidence of impairment for a portfolio of receivables may include past experience in terms of collections, an increase in the number of late payments, as well as changes in national or local economic conditions that correlate with the ability to collect.

- se verificam atrasos significativos no pagamento de juros e outros pagamentos principais por parte da contraparte;
- se torna provável que o devedor vá entrar em liquidação ou em reestruturação financeira.

Para determinadas categorias de ativos financeiros para as quais não é possível determinar a imparidade em termos individuais, esta é calculada em termos coletivos. Evidência objetiva de imparidade para um portfólio de contas a receber pode incluir a experiência passada em termos de cobranças, aumento do número de atrasos nos recebimentos, assim como alterações nas condições económicas nacionais ou locais que estejam correlacionadas com a capacidade de cobrança.

Encargos com Férias a Pagar

Com base nos quadros de pessoal à data de encerramento das contas, nos respetivos salários, na revisão salarial prevista e nos encargos sociais aplicáveis, a entidade estima a verba a pagar referente a direitos a férias adquiridos até à data de encerramento das contas.

Eventos Subsequentes

Os eventos ocorridos após a data do balanço que proporcionem informação adicional sobre condições que existiam à data do balanço (*adjusting events*) são refletidos nas demonstrações financeiras. Os eventos ocorridos após a data do balanço que proporcionem informação sobre condições que ocorram após esta data (*non-adjusting events*), se materiais, são divulgados no anexo às demonstrações financeiras.

Holiday Pay Costs

Based on the workforce at the date of closure of the accounts, the respective salaries, the planned salary review, as well as the applicable social charges, the entity estimates the amount to be paid in respect of holiday entitlements acquired up to the date of closure of the accounts.

Subsequent Events

Events occurring after the balance sheet date that provide additional information on conditions that existed on the balance sheet date (adjusting events) are reflected in the financial statements. Events occurring after the balance sheet date which provide information on conditions occurring after this date (non-adjusting events), if material, are disclosed in the notes to the financial statements.

3. Significant Accounting Estimates and Judgements

In preparing the financial statements, estimates were used that affect the reported amounts of assets and liabilities, as well as the reported amounts of income and expenses during the reporting period. All estimates and assumptions made by the Board of Directors were based on the best knowledge existing at the date of approval of the financial statements of events and transactions in progress.

However, situations may occur in subsequent periods which, not being foreseeable at the time, have not been taken into account in these estimates.

3. Estimativas Contabilísticas Importantes e Julgamentos

Na preparação das demonstrações financeiras foram utilizadas estimativas que afetam as quantias reportadas de ativos e passivos, assim como as quantias reportadas de rendimentos e gastos durante o período de reporte. Todas as estimativas e assunções efetuadas pelo Conselho de Administração foram efetuadas com base no melhor conhecimento existente à data de aprovação das demonstrações financeiras dos eventos e transações em curso.

No entanto, poderão ocorrer situações em períodos subsequentes que, não sendo previsíveis à data, não foram considerados nessas estimativas.

4. Tangible Fixed Assets

In the years ended 31 December 2023 and 2022, the changes in the value of tangible fixed assets, as well as in the respective depreciations, were respectively:

4. Ativos Fixos Tangíveis

Nos exercícios findos em 31 de dezembro de 2023 e 2022, o movimento ocorrido no valor dos ativos fixos tangíveis, bem como nas respectivas depreciações, foram respetivamente:

EUR

Rubricas Headings	Edifícios e outras Construções Buildings and other Constructions	Equipamento Básico Basic Equipment	Ferramentas e Utensílios Ferramentas e Utensílios	Equipamento Transporte Transport Equipment	Equipamento Administrativo Administrative Equipment	Outros Ativos Tangíveis Other Tangible Assets	Total
Ativo Bruto . Gross Assets							
Saldo Final a 31/12/2022 Closing Balance on 31/12/2022	1 404 116,37	473 404,24	0,00	258 491,55	829 751,31	386 164,97	3 3 51 928,44
Aumentos Increases	12 000,00				108 193,09	1972,40	122 165,49
Saldo Final a 31/12/2023 Closing Balance as of 31/12/2023	1 416 116,37	473 404,24	0,00	258 491,55	937 944,40	388 137,37	3 474 093,93
Depreciações . Depreciation							
Saldo Final a 31/12/2022 Closing Balance on 31/12/2022	93 158,67	247 536,86	0,00	242 087,49	651 373,35	287 752,43	1 521 908,80
Depreciação do Exercício Depreciation for the Year	120 264,12	64 972,48	0,00	16 404,06	90 428,55	45 837,67	334 906,88
Saldo Final a 31/12/2023 Closing Balance as of 31/12/2023	213 422,79	312 509,34	0,00	258 491,55	741 801,90	330 590,10	1 856 815,68
Valor Líquido Net Value	1 202 693,58	160 894,94	0,00	0,00	196 142,50	57 547,27	1 617 278,25

EUR

Rubricas Headings	Edifícios e outras Construções Buildings and other Constructions	Equipamento Básico Basic Equipment	Ferramentas e Utensílios Ferramentas e Utensílios	Equipamento Transporte Transport Equipment	Equipamento Administrativo Administrative Equipment	Outros Ativos Tangíveis Other Tangible Assets	Total
Ativo bruto . Gross assets							
Saldo Final a 31/12/2021 Closing Balance on 31/12/2021	157 394,29	467 013,45	0,00	258 491,55	736 907,86	385 164,97	2 005 972,12
Aumentos Increases	1246 722,08	6 390,79			92 843,45		1345 956,32
Saldo Final a 31/12/2022 Closing Balance as of 31/12/2022	1 404 116,37	473 404,24	0,00	258 491,55	829 751,31	386 164,97	3 351 928,44
Depreciações . Depreciation							
Saldo Final a 31/12/2021 Closing Balance on 31/12/2021	18 478,06	181 922,62	0,00	223 037,49	581 342,63	214 225,36	1 219 006,16
Depreciação do Exercício Depreciation for the Year	74 680,61	65 614,24		19 050,00	70 030,72	73 527,07	302 902,64
Saldo Final a 31/12/2022 Closing Balance as of 31/12/2022	93 158,67	247 536,38	0,00	242 087,49	651 373,35	287,752,43	1 521 908,80
Valor Líquido Net Value	1 310 957,70	225 867,38	0,00	16 404,06	178 377,98	98 412,54	1 830 019,64

Em 2023 não existe nenhum ativo fixo tangível em curso, uma vez que foram concluídos no final do ano de 2022.

In 2023 there are no tangible fixed assets in progress, as they were completed at the end of 2022.

5. Ativos Intangíveis

Durante os exercícios findos de 2023 e 2022, os movimentos ocorridos na quantia escriturada dos ativos intangíveis foram os seguintes:

5. Intangible Assets

During the years ended 2023 and 2022 the changes in the carrying amount of intangible assets were as follows:

EUR

Rubricas . Headings	Programas Computador . Computer Programmes	Total
Ativo bruto . Gross assets		
Saldo Final a 31/12/2022 Closing Balance on 31/12/2022	952 839,51	952 839,51
Aumentos . Increases		
Saldo Final a 31/12/2023 Closing Balance as of 31/12/2023	952 839,51	952 839,51
Amortizações . Depreciation		
Saldo Final a 31/12/2022 Closing Balance on 31/12/2022	852 612,76	852 612,76
Amortização do Exercício . Amortisation of the Year	48 714,90	48 714,90
Saldo Final a 31/12/2023 Closing Balance as of 31/12/2023	901 327,85	901 327,85
Valor Líquido . Net Value	51 511,85	51 511,85



EUR

Rubricas . Headings	Programas Computador . Computer Programmes	Total
Ativo Bruto . Gross Assets		
Saldo Final a 31/12/2021 <i>Closing Balance as of 31/12/2021</i>	885 441,15	885 441,15
Aumentos . Increases	67 398,36	67 398,36
Saldo Final a 31/12/2022 <i>Closing Balance on 31/12/2022</i>	952 839,51	952 839,51
Amortizações . Depreciation		
Saldo Final a 31/12/2021 <i>Closing Balance as of 31/12/2021</i>	780 168,57	780 168,57
Amortização do Exercício . Amortisation of the Year	72 444,19	72 444,19
Saldo Final a 31/12/2022 <i>Closing Balance on 31/12/2022</i>	852 612,76	852 612,76
Valor Líquido . Net Value	100 226,75	100 226,75

Em 31 de dezembro de 2023 e 2022, encontravam-se estes ativos intangíveis em curso:

On 31 December 2023 and 2022, these were intangible assets in progress:

EUR

Rubricas . Headings	Total Ativos Intangíveis em Curso <i>Total Intangible Assets in Progress</i>
Ativo Bruto . Gross Assets	
Saldo Final a 31/12/2022 <i>Closing Balance on 31/12/2022</i>	92 250,00
Aumentos . Increases	
Transferências/Abates/Regularizações . Transfers/Withdrawals/Settlements	
Saldo Final a 31/12/2023 <i>Closing Balance as of 31/12/2023</i>	92 250,00

EUR

Rubricas . Headings	Total Ativos Intangíveis em Curso <i>Total Intangible Assets in Progress</i>
Ativo Bruto . Gross Assets	
Saldo final a 31/12/2020 <i>Closing balance as of 31/12/2020</i>	136 548,13
Aumentos . Increases	20 424,00
Transferências/abates/regularizações . Transfers/Withdrawals/Settlements	64 722,13
Saldo final a 31/12/2021 <i>Closing balance on 31/12/2021</i>	92 250,00

O investimento intangível em curso diz respeito ao CPAQ 01/2019 – Aquisição de aplicação informática de apoio à atividade da UCP, cuja conclusão se espera que ocorra o mais breve possível.

The intangible investment in progress concerns CPAQ 01/2019 - Acquisition of a computer application to support CPU activity, which is expected to be finalised as soon as possible.

6. Investimentos Financeiros – Ativo Não Corrente

Segue quadro comparativo desta rubrica, em 31 de dezembro de 2023 e 2022:

Rubricas . Items	2023	2022
Investimentos Financeiros - Ativo não corrente . Financial Investments - Non-current Assets		
Fundos Compensação Trabalho . Labour Compensation Fund	22 841,91	25 080,75
Clientes . Customers	1 395 441,35	0,00
Total	1 418 283,26	25 080,75

No ano de 2023, encontra-se espelhado nesta rubrica o valor de 22 841,91 € referente ao Fundo de Compensação do Trabalho (FCT) que representa uma poupança a que as entidades se encontram vinculadas, com vista ao pagamento de até 50% do valor das compensações a que os trabalhadores abrangidos pelo novo regime venham a ter direito na sequência da cessação do contrato de trabalho. Em 2023 ficaram suspensas as obrigações de admissão de novos trabalhadores e de pagamento de entregas para o FGCT durante a vigência do Acordo de médio prazo para a melhoria dos rendimentos, dos salários e da competitividade. No ano de 2022, o valor relevado para Fundo de Compensação do Trabalho (FCT) ascendia a 25 080,75 €.

Esta rubrica regista ainda o valor em dívida ao custo amortizado de um operador, com o qual foi efetuado um contrato de regularização de Reservas cujo término será no ano de 2043. No ano de 2022 não foi registado qualquer valor nesta rubrica.

6. Financial Investments – Non-Current Assets

The table below compares this item on 31 December 2023 and 2022:

In 2023, this item includes the amount of € 22,841.91 relating to the Labour Compensation Fund (FCT), which represents savings to which the entities are bound, with a view to paying up to 50% of the amount of compensation to which workers covered by the new regime may be entitled following the termination of their employment contract. In 2023, the duty to hire new workers and pay contributions to the FGCT was suspended for the duration of the medium-term agreement to improve incomes, wages and competitiveness.

In 2022, the amount transferred to the Labour Compensation Fund (FCT) was € 25,080.75. This item also records the amount owed at amortised cost to an operator with whom a reserve regularisation contract was signed which will expire in 2043. No amount was recognised under this item in 2022.

7. Inventories

On 31 December 2023 and 2022, this item was broken down as follows:

Em 31 de dezembro de 2023 e de 2022, esta rubrica tinha a seguinte composição:

Rubricas . Items	2023	2022
Inventários . Inventories		
Matérias-primas, subsidiárias e de consumo . Raw materials, subsidiaries and consumables	375 414 819,30	375 447 724,20
Perdas por imparidade de inventários . Impairment losses on inventories	-1 921 365,90	-801 721,83
Total	373 493 453,40	374 646 002,37

O valor das perdas de imparidade demonstra-se da seguinte forma:

The amount of impairment losses is as follows:

K EUR

2023	Perdas de Imparidade reconhecidas a 31 dezembro 2023 Impairment Losses recognised as of 31 December 2023			Valorização a 31 dezembro 2023 Valuation as at 31 December 2023		
	Quantidade (MT) Quantity (MT)	Custo Unitário Médio de Compra €/MT) Average Unit Purchase cost €/MT)	Cotação Quote	Custo de Aquisição Cost of Acquisition	Valor de Mercado Market Value	Δ
Crude	538 082	295,39	484,42	158 943,92	260 657,24	
Gasolinas . Petrol	51 400	469,71	680,77	24 143,30	34 991,54	
Gasóleo . Diesel	297 849	567,71	696,38	169 062,02	207 416,17	
Fuel	45 000	468,69	425,99	21 090,96	19 169,60	-1 921,36
GPL . LPG	6 000	362,44	468,51	2 174,62	2 811,62	
Total				375 414,82	525 045,58	-1 921,36

K EUR

2022	Perdas de Imparidade reconhecidas a 31 dezembro 2023 Impairment Losses recognised as of 31 December 2023			Valorização a 31 dezembro 2023 Valuation as at 31 December 2023		
	Quantidade (MT) Quantity (MT)	Custo Unitário Médio de Compra €/MT) Average Unit Purchase cost €/MT)	Cotação Quote	Custo de Aquisição Cost of Acquisition	Valor de Mercado Market Value	Δ
Crude	538 082	295,39	497,85	158 944,00	267 886,00	
Gasolinas . Petrol	51 400	469,71	787,08	24 143,00	40 456,00	
Gasóleo . Diesel	297 907	567,61	881,07	169 095,00	262 477,00	
Fuel	45 000	468,69	450,87	241 091,00	20 289,00	-802,00
GPL . LPG	6 000	362,50	519,97	2 175,00	3 120,00	
Total				375 448,00	594 228,00	-802,00

De acordo com o normativo contabilístico aplicável, os inventários deverão ser mensurados pelo custo ou pelo valor realizável líquido, dos dois o mais baixo, sendo que sempre que o valor do custo se apresentar superior ao valor realizável líquido do Inventário, deverá a entidade reconhecer adequado ajustamento na rubrica de Inventários por forma a reduzir o seu valor líquido contabilístico ao nível daquele valor realizável. Durante o exercício de 2023 verificou-se uma constituição de imparidade de inventários a qual foi registada na rubrica "Imparidade de inventários" na demonstração de resultados. A nota 24 deste anexo evidência os movimentos do ano ocorridos em Imparidades de Inventários.

According to the applicable accounting standards, inventories should be measured at cost or net realisable value, whichever is the lower. Whenever the cost value is higher than the net realisable value of the inventory, the entity should record an appropriate adjustment under Inventories in order to reduce its net book value to that realisable value.

During the 2023 financial year there was an impairment of inventories which was recorded under "Impairment of inventories" in the income statement.

Note 24 of this annex shows the changes in inventory impairments during the year.

8. Clientes

Em 31 de dezembro de 2023 e de 2022, o valor registrado nesta rubrica pode segregar-se da seguinte forma:

EUR		
Rubricas . Rubricas	2023	2022
Clientes . Customers		
Clientes conta corrente . Customers current account	2 425 064,27	1 351 324,19
Clientes cobrança duvidosa . Customers bad debts	3 570 602,86	3 536 062,27
Perdas por imparidade acumuladas . Accumulated impairment losses	-3 570 602,86	-3 536 062,27
Total	2 425 064,27	1 351 324,19

No ano 2023, o número de operadores ascendia a 39 que compara com 36 no ano de 2022.

Relativamente aos clientes de cobrança duvidosa, existem dívidas que se encontram em execução fiscal, ascendendo ao valor de 581 036,30 €.

Por alguns operadores se encontrarem em PER, não foi possível executar as dívidas em processo de execução fiscal junto da Autoridade Tributária.

Foi solicitado para alguns operadores a suspensão do despacho de produtos a introduzir no mercado cuja consequência é não poder registar Introduções ao Consumo junto da Autoridade Alfandegária e da ENSE. Refira-se que esta suspensão carece de autorização conjunta da tutela setorial SEAE e SET a qual não foi ainda concedida, no entanto já não se encontram a introduzir ao consumo.

8. Customers

On 31 December 2023 and 2022, the amount recorded under this item can be broken down as follows:

In 2023 the number of operators totalled 39, compared to 36 in 2022. With regard to bad debt customers, there are debts that are under tax enforcement, totalling € 581,036.30.

Because some operators are in PER, it was not possible to enforce the debts in tax enforcement proceedings with the Tax Authority.

Some operators have been asked to suspend the dispatch of products to be introduced onto the market, as a result of which they are unable to register Introductions for Consumption with the Customs Authority and ENSE. It should be noted that said suspension requires joint authorisation from the SEAE and SET, which has not yet been duly granted.

9. Estado e Outros Entes Públicos

Em 31 de dezembro de 2023 e 2022, a presente rubrica decompunha-se da seguinte forma:

EUR		
Estado e Outros Entes Públicos . State and Other Public Entities	2023	2022
Pagamento especial por conta . Special payment on account	947,77	947,77
Total	947,77	947,77

9. State and Other Public Entities

On 31 December 2023 and 2022, this item was broken down as follows:

10. Outros Créditos a Receber

Em 31 de dezembro de 2023 e de 2022, esta rubrica tinha a seguinte decomposição:

EUR		
Outros Créditos a Receber . Other Receivables	2023	2022
Devedores por Acréscimo de Rendimentos . Accrued Income Debtors		
Prestações de Serviços . Provision of services	3 567 237,19	2 173 689,65
Juros a receber . Interest receivable	46 912,50	6 222,22
Outros acréscimos de rendimentos . Other accrued income	80 296,80	0,00
Subtotal	3 694 446,49	2 179 911,87
Outros Créditos a Receber . Other Receivables		
Saldos devedores de terceiros . Balances owed to third parties	24,57	24,57
Subtotal	24,57	24,57
Total	3 694 471,06	2 179 936,44

O valor de prestações de serviços refere-se às introduções ao consumo de dezembro bem como à emissão de TdB foram faturados em janeiro de 2024.

10. Other Receivables

On 31 December 2023 and 2022, this item was broken down as follows:

The amount of services rendered refers to the December releases for consumption and the issue of TdBs, which were invoiced in January 2024.

11. Diferimentos

Em 31 de dezembro de 2023 e de 2022, esta rubrica tinha a seguinte decomposição:

EUR		
Gastos a Reconhecer . Expenses to be Recognised	2023	2022
Seguros . Insurance		44 686,25
Outros Gastos a reconhecer . Other costs to be recognised	317 156,78	180 188,19
Total	317 156,78	224 874,44

A rubrica de Outros Gastos a Reconhecer refere-se na sua maioria a licenças de softwares e aquisição de Tickets.

11. Deferrals

On 31 December 2023 and 2022, this item was broken down as follows:

The item of Other Expenses to be Recognised refers mostly to software licences and the acquisition of Tickets.

12. Investimentos Financeiros Detidos para Negociação

Em 31 de dezembro de 2023 e de 2022, esta rubrica tinha a seguinte decomposição:

EUR		
Outros Ativos Financeiros . Other Financial Assets	2023	2022
Certificados especiais dívida - CEDIC . Special Debt Certificates - CEDIC	68 000 000,00	70 000 000,00
Total	68 000 000,00	70 000 000,00

12. Financial Investments Held for Trading

On 31 December 2023 and 2022, this item was broken down as follows:



Os títulos negociáveis detidos pela Empresa a 31 de dezembro de 2023, no montante de 68 000 000,00 €, dizem respeito a aplicações CEDIC, as quais se assemelham a “depósitos a prazo” com características de muito curto prazo, tendo associado um nível de risco muito baixo.

Em 31 de dezembro de 2022, o valor de CEDIC ascendia a 70 000 000,00 €.

The marketable securities held by the Company on 31 December 2023, in the amount of € 68,000,000.00, relate to CEDIC investments, which are similar to “term deposits” with very short-term characteristics and a very low level of risk.

On 31 December 2022, the amount of CEDIC was € 70,000,000.00.

13. Caixa e Equivalentes de Caixa

O saldo desta rubrica é composto pelos valores relevados em caixa e depósitos à ordem nas diversas instituições bancárias com as quais a sociedade mantém relações financeiras.

O caixa e equivalentes de caixa em referência a 31 de dezembro de 2023 e de 2022, encontra-se decomposto como se segue:

13. Cash and Cash Equivalents

The balance of this item is made up of cash and demand deposits at the various banks with which the company has financial relations.

Cash and cash equivalents as at 31 December 2023 and 2022 are broken down as follows:

EUR		
Caixa e Equivalentes de Caixa . Cash and Cash Equivalents	2023	2022
Numerário . Cash	571,56	1 154,83
Depósitos bancários imediatamente mobilizáveis . Immediately available bank deposits	5 280 267,97	3 945 406,28
Total	5 280 839,53	3 946 561,11

14. Capital Próprio

O capital encontra-se integralmente subscrito e realizado, sendo detido integralmente pelo Estado Português e totaliza 250 000,00 €.

O saldo da rubrica de “Outras variações de capital próprio” em referência a 31 de dezembro de 2023 e 2021, apresenta-se decomposto como se segue:

14. Equity

The share capital is fully subscribed and paid up and is wholly owned by the Portuguese State, totalling € 250,000.00.

The balance of “Other changes in equity” as at 31 December 2023 and 2021 is broken down as follows:

EUR				
Reservas Estatutárias Statutory Reserves	2022	Variações . Variations		2023
		Aumentos . Increases	Diminuições . Decreases	
Fundo Estatutário . Statutory fund	60 944 336,29	0,00	0,00	60 944 336,29
Total	60 944 336,29	0,00	0,00	60 944 336,29

NATUREZA E OBJETIVO DAS RESERVAS E RESULTADOS TRANSITADOS

Fundo Estatutário:

A rubrica de Fundo Estatutário, cujo saldo em 31 de dezembro de 2023 ascende a 60 944 336,29 €, corresponde ao Fundo de Provisão constituído pela Empresa por imposição legal, conforme n.º 4 do art.º 20º do Anexo V do DL n.º 165/2013 de 16 de dezembro. Por decisão do Conselho de Administração em 2023 não foi efetuado dotação para o Fundo Estatutário.

Resultados Transitados

A rubrica de resultados transitados a 31 dezembro de 2023 e 2022 apresentava os seguintes valores:

Resultados Transitados Retained Earnings	2022	Variações . Variations		2023
		Aumentos . Increases	Diminuições . Decreases	
Resultados Transitados . Retained Earnings	24 161 729,28	0,00	0,00	24 161 729,28
Total	24 161 729,28	0,00	0,00	24 161 729,28

Reservas

A rubrica de Reservas a 31 dezembro de 2023 e 2022 apresentava os seguintes valores:

Reservas Reserves	2022	Variações . Variations		2023
		Aumentos . Increases	Diminuições . Decreases	
Reservas . Reserves	0,00	161 535,20	0,00	161 535,20
Total	0,00	161 535,20	0,00	161 535,20

NATURE AND PURPOSE OF RESERVES AND RETAINED EARNINGS

Statutory Fund:

The Statutory Fund item, whose balance on 31 December 2023 amounts to € 60,944,336.29, corresponds to the Provision Fund set up by the Company by legal imposition, in accordance with no. 4 of art. 20 of Annex V of Law-Decree 165/2013 of 16 December. By decision of the Board of Directors, no allocation was made to the Statutory Fund in 2023.

Retained Earnings

As at 31 December 2023 and 2022, retained earnings showed the following figures:

Reserves

The Reserves item at 31 December 2023 and 2022 showed the following figures:

15. Empréstimo Obrigacionista Não Convertível

O saldo desta rubrica respeita ao Empréstimo Obrigacionista emitido pela empresa em 6 de agosto de 2008, pelo montante de 360 000 000 €, correspondente a 7 200 obrigações nominativas de taxa variável (Euribor 6M + 0,075%/0,12%/0,14% – até 8Ago16/7Ago23/6Ago28, respetivamente), com data de reembolso prevista para 6 de agosto de 2028. O empréstimo obrigacionista foi subscrito pelo DEXIA SABADELL e pelo DEPFA BANK. Por dificuldades de determinação de uma estimativa fiável dos fluxos de caixa associados ao financiamento e da identificação de uma taxa de desconto comparável face ao período de vigência do contrato, foi determinado o custo amortizado aproximado, o qual consistiu em corrigir o valor contabilístico do empréstimo obrigacionista (valor nominal) dos gastos diferidos associados à montagem da operação (para menos), da especialização dos juros reconhecida no exercício relativa ao empréstimo obrigacionista (para mais). O apuramento do valor relevado nas demonstrações financeiras a 31 de dezembro de 2023 e 2022 é o que de seguida se demonstra:

EUR		
Financiamento Obtido - Não Corrente . <i>Financing Obtained - Non-Current</i>	2023	2022
Valor de emissão empréstimo obrigacionista . <i>Bond loan issue amount</i>	360 000 000,00	360 000 000,00
Gastos liquidados e não reconhecidos . <i>Expenses settled and not recognised</i>	-202 093,67	-242 512,43
Total	359 797 906,33	359 757 487,57

EUR		
Financiamento Obtido - Corrente . <i>Financing obtained - current</i>	2023	2022
Gastos liquidados e não reconhecidos . <i>Expenses settled and not recognised</i>	40 418,76	0,00
Cartão Unicre . <i>Unicre card</i>	4 950,01	2 983,95
Especialização de juros empréstimo obrigacionista . <i>Interest accrual on bond loan</i>	5 911 650,01	1 221 558,76
Total	5 957 018,78	1 224 542,71

No empréstimo obrigacionista, no exercício de 2023, houve especialização de juros a pagar, com a taxa Euribor média de 3,34%. Os custos liquidados e não reconhecidos dizem respeito a encargos com o empréstimo obrigacionista que estão a ser especializados.

15. Non-Convertible Bond Loan

The balance under this item relates to the bond loan issued by the Company on 6 August 2008, for the amount of € 360,000,000, corresponding to 7,200 variable rate nominal bonds (Euribor 6M + 0.075%/0.12%/0.14% - up to 8Aug16/7Aug23/6Aug28, respectively), with a repayment date scheduled for 6th August 2028. The bond loan was subscribed by DEXIA SABADELL and DEPFA BANK.

Due to difficulties in determining a reliable estimate of the cash flows associated with the financing and identifying a comparable discount rate for the duration of the contract, the approximate amortised cost was determined, which consisted of correcting the book value of the bond loan (nominal value) for the deferred costs associated with setting up the operation (minus), the accrued interest recognised in the year on the bond loan (plus).

The calculation of the figures shown in the financial statements on 31 December 2023 and 2022 is as follows:

In the 2023 bond loan, there was specialisation of interest payable, with an average Euribor rate of 3.34%. The settled and unrecognised costs relate to bond loan charges that are being accrued.

16. Fornecedores

Em 31 de dezembro de 2023 e 2022, o valor em dívida a fornecedores ascende:

16. Suppliers

As at 31 December 2023 and 2022, the amount owed to suppliers was broken down as follows:

EUR		
Fornecedores . Suppliers	2023	2022
Fornecedores Conta Corrente . Suppliers Current Account	293 440,00	70 476,38
Total	293 440,00	70 476,38

17. Estado e Outros Entes Públicos

Em 31 de dezembro de 2023 e de 2022, esta rubrica tinha a seguinte decomposição:

17. State and Other Public Entities

On 31 December 2023 and 2022, this item was broken down as follows:

EUR		
Estados e Outros Entes Públicos . State and Other Public Entities	2023	2022
Curto prazo . Short Term		
IRC a pagar Corporate Income Tax payable	1 030,02	4 750,13
IRS - Retenções na fonte Personal Income Tax - Withholding Tax	34 403,00	29 390,00
IVA a pagar VAT payable	1 573 782,99	1 055 507,09
Segurança Social, CGA, ADSE, CP e FC Social Security, CGA, ADSE, CP and FC	52 689,54	40 582,53
Total	1 661 905,55	1 130 229,75

18. Outras Dívidas a Pagar

Em 31 de dezembro de 2023 e de 2022, esta rubrica tinha a seguinte decomposição:

18. Other Payables

On 31 December 2023 and 2022, this item was broken down as follows:

EUR		
Outros Passivos Correntes . Other Current Liabilities	2023	2022
Acréscimos de Gastos . Accrued Expenses		
Remunerações a liquidar Remunerations to be paid	361 720,21	280 884,75
Armazenagem / Tickets Storage / Tickets	6 951 836,04	5 703 584,34
Outros acréscimos de gastos Other accrued expenses	120 998,12	127 283,00
Credores diversos Sundry creditors	252 248,73	93 243,81
Total	7 686 803,10	6 204 995,90



19. Provisões

O movimento ocorrido nas provisões durante o exercício findo em 31 de dezembro de 2023 e 2022 foi o seguinte:

Provisões . Provisions	2023	2022
Provisões não Correntes . Non-Current Provisions	771 439,03	441 890,38
Total	771 439,03	441 890,38

No ano de 2023 foi registado um reforço de provisão no valor de 329 548,65 € que se refere a encargos com inventários.

Foi ainda revertida neste ano, a provisão para encargos judiciais em curso uma vez que o processo findou.

19. Provisions

The changes in provisions during the year ended 31 December 2023 and 2022 was as follows:

In 2023, a provision was increased in the amount of € 329,548.65, relating to inventory costs.

The provision for ongoing legal costs was also reversed this year as the case came to an end.

20. Prestação de Serviços e Outros Rendimentos Operacionais

No período findo em 31 de dezembro de 2023 e de 2022, estas rubricas tinham a seguinte decomposição:

Rendimentos e Ganhos . Income and Gains	2023	2022
Prestações de Serviços . Services Rendered		
Gasolina - A . Petrol - A	4 975 781,68	3 465 419,85
Gasóleo- B . Diesel - B	31 041 110,07	20 259 707,57
Fuelóleo - C e GPL (C+D) . Fuel oil - C and LPG (C+D)	2 704 917,39	2 133 004,26
Unidade de Biocombustíveis . Biofuels Unit	831 826,80	419 700,00
Total de Prestações de Serviços	39 553 635,94	26 277 831,68
Total Services Rendered		
Outros Rendimentos e Ganhos . Other Income and Gains		
Rendimentos Suplementares . Supplementary Income	50 593,57	16 140,00
Juros de Aplicações Financeiras . Interest from Financial Applications	70 841,23	27 335,02
Outros Rendimentos e Ganhos . Other Income and Gains	28 590,30	12 015,14
Total Outros Rendimentos e Ganhos	150 025,10	55 490,16
Total Other Income and Gains		

A faturação das prestações de serviços da Unidade de Reservas de Petróleo (URP) – Gasolina A, Gasóleo B e Fuelóleo e GPL C – é efetuada com base nas Reservas solicitadas junto da ENSE pelos operadores obrigados no âmbito das suas responsabilidades legais.

20. Services Rendered and Other Operating Income

In the period ended 31 December 2023 and 2022, these items were broken down as follows:

The services provided by the Oil Reserves Unit (URP) - Petrol A, Diesel B and Fuel Oil and LPG C - are invoiced on the basis of the Reserves requested from ENSE by the operators obliged under their legal duties.

Em 2023 e 2022, o valor registado em rendimentos suplementares diz respeito a contraordenações que resultam da fiscalização da atividade económica desenvolvida no setor energético.

In 2023 and 2022 the amount recorded in supplementary income relates to administrative offences resulting from the supervision of economic activity carried out in the energy industry.

21. Fornecimentos e Serviços Externos

No período findo em 31 de dezembro de 2023 e de 2022, estas rubricas tinham a seguinte decomposição e comparação com o exercício anterior:

21. External Supplies and Services

In the period ended 31 December 2023 and 2022, these items had the following breakdown and comparison with the previous year:

EUR		
Gastos de FSE . ESF Expenditure	2023	2022
Subcontratos - Mercado nacional . Subcontracts - Domestic market	17 290 935,32	16 086 070,50
Subcontratos - Mercado intracomunitário . Subcontracts - Intra-Community market	8 687 460,00	592 050,00
Seguros . Insurance	214 398,42	233 362,01
Trabalhos Especializados . Specialised Jobs	1 187 605,55	1 523 164,84
Rendas e Aluguers . Rents and Rentals	179 461,20	171 810,63
Deslocações e Estadas . Travel and Stays	37 781,94	28 766,22
Honorários . Fees	12 450,00	6 060,53
Limpeza, Higiene e Conforto . Cleanliness, Hygiene and Comfort	20 735,14	15 123,05
Comunicação . Communication	45 846,75	46 249,69
Publicidade e propaganda . Publicity and advertising	6 224,21	260,00
Vigilância e Segurança . Surveillance and Security	198 750,22	179 394,00
Energia e Fluidos . Energy and Fluids	110 336,87	102 770,17
Outros FSE . Other ESF	176 315,37	19 472,85
Total Outros Rendimentos e Ganhos Total other income and gains	28 168 300,99	19 004 554,49

22. Gastos com Pessoal

A repartição dos Gastos com Pessoal nos períodos findos em 31 de dezembro de 2023 e 2022 foi a seguinte:

22. Personnel Costs

The breakdown of personnel costs in the periods ended 31 December 2023 and 2022 was as follows:

EUR		
Gastos com Pessoal . Personnel Costs	2023	2022
Remunerações órgãos sociais . Governing bodies remunerations	202 105,63	179 446,36
Remunerações do pessoal . Personnel remunerations	1 827 102,29	1 524 903,55
Encargos sobre remunerações . Charges on remunerations	438 809,35	410 457,08
Formação . Training	39 459,00	35 223,81
Seguros . Insurance	13 211,08	29 827,44
Outros Gastos com Pessoal . Other personnel costs	26 302,95	26 746,71
Total	2 546 990,30	2 206 604,95

De referir que as remunerações dos Órgãos Sociais contemplam o Conselho de Administração e o Conselho Fiscal.

It should be noted that the remuneration of the Governing Bodies includes the Board of Directors and the Supervisory Board.

23. Imparidades em Inventários

No período findo em 31 de dezembro de 2023 e 2022, os ajustamentos/reversões em inventários repartiam-se da seguinte forma:

23. Impairments on Inventories

In the period ended 31 December 2023 and 2022 the adjustments/reversals in inventories were broken down as follows:

EUR

Imparidade Inventários Impairment Inventories	2023		2022	
	Ajustamentos . Adjustments	Reversões . Reversals	Ajustamentos . Adjustments	Reversões . Reversals
Fuel	1 119 644,07	-	-	411 124,52
Total	1 119 644,07	0,00	0,00	411 124,52

24. Imparidades em Clientes

Em 31 de dezembro de 2023 e 2022, encontravam-se registadas as seguintes imparidades em clientes:

24. Impairments on Customers

On 31 December 2023 and 2022, the following impairments on customers were recorded:

EUR

Imparidade de Clientes Customer Impairment	2023		2022	
	Constituição . Constitution	Reversões . Reversals	Constituição . Constitution	Reversões . Reversals
Operador 1 . Operator 1			-	80 783,66
Operador 2 . Operator 2		2 131,38	-	2 321,40
Operador 3 . Operator 3			-	-
Operador 4 . Operator 4			-	-
Operador 5 . Operator 5			-	-
Operador 6 . Operator 6			3 713,87	-
Operador 7 . Operator 7			-	-
Operador 8 . Operator 8		2 216 169,74	812 976,11	-
Operador 9 . Operator 9	27 486,55		68 777,11	-
Operador 10 . Operator 10	1 379 221,90			
Operador 11 . Operator 11	846 133,26			
Total	2 252 841,71	2 218 301,12	885 467,09	83 105,06

25. Outros Gastos

Os outros gastos, nos períodos findos em 31 de dezembro de 2023 e 2022 foram como se segue:

EUR		
Outros Gastos . Other Expenses	2023	2022
Impostos . Taxes	89 996,74	14 962,35
Quebras de inventário . Inventory losses	32 904,90	53 138,51
Juros de mora / compensatórios . Interest on late payments / compensatory interest	0,05	1,80
Fundo estatutário . Statutory fund	0,00	2 452 588,56
Outros . Other	16 391,12	2 641,72
Total	139 292,81	2 523 332,94

A rubrica de impostos reflete o gasto anual com taxas pagas referentes a processos judiciais em curso. No exercício de 2023 não houve dotação para o Fundo Estatutário por decisão do CA. O Fundo Estatutário é uma imposição dos estatutos da ENSE que através da URP constituiu no montante mínimo de 25% do custo de aquisição das Reservas que detiver, em prazo a estabelecer no seu planeamento estratégico, o qual é mobilizável apenas mediante instruções prévias do governo.

25. Other Expenses

Other expenses in the periods ended 31 December 2023 and 2022 were as follows:

The tax item reflects the annual cost of fees paid for ongoing legal proceedings. In 2023 there was no allocation to the Statutory Fund by decision of the Board of Directors. The Statutory Fund is a requirement of ENSE's articles of association, which it set up through the ORU for a minimum amount of 25% of the acquisition cost of the Reserves it holds, within a period to be established in its strategic planning, which can only be mobilised with prior instructions from the government.

26. Outros Gastos Financeiros

Os gastos financeiros dos exercícios findos em 31 de dezembro de 2023 e de 2022 decompõem-se como segue:

EUR		
Gastos Financiamentos . Financing Costs	2023	2022
Juros suportados . Interest paid	11 934 070,00	1 181 140,00
Outros Gastos e Perdas Financeiras . Other financial expenses and losses	384 005,61	37 440,00
Total	12 318 075,61	1 218 580,00

26. Other Financial Expenses

Financial expenses for the years ended 31 December 2023 and 2022 are broken down as follows:

27. Imposto sobre o Rendimento

O IRC foi apurado de acordo com o Código do IRC, que tem como base de apuramento de resultados líquidos sujeitos a correções fiscais para apuramento da base tributável e tendo em conta o disposto no artigo nº 137 da Lei nº 7-A/2016 de 30 de março.

27. Income Tax

CIT was calculated in accordance with the CIT Code, which is based on the calculation of net results subject to tax corrections to determine the tax base and taking into account the provisions of article 137 of Law 7-A/2016 of 30 March.

A taxa nominal de IRC para 2023 é de 21%, exceto para os primeiros 15 000 € de matéria coletável de sujeitos passivos que exerçam diretamente e a título principal uma atividade de natureza agrícola, comercial ou industrial, que sejam qualificados como pequena ou média empresa a que se aplica a taxa de 17%.

The nominal corporate income tax rate for 2023 is 21%, except for the first €15,000 of taxable income of taxable persons who directly and principally carry out an agricultural, commercial or industrial activity and who qualify as a small or medium-sized enterprise, to which the rate of 17% duly applies.

EUR

Imposto sobre o Rendimento Income Tax	2023		2022	
	Atividade isenta Exempt activity	Atividade tributada Taxed activity	Atividade isenta exempt activity	Atividade tributada Taxed activity
(1) Resultados e outras variações patrimoniais antes de imposto Profit or loss and other changes in equity before tax	-5 377 321,00	-129 462,75	1 217 793,57	-1 046 018,83
(2) Taxa(s) de imposto Tax rate(s)	-	0,00	0,00	0,00
(3) Imposto do exercício Tax charge for the year	-	0,00	0,00	0,00
(4) Lucro tributável Taxable profit	-	0,00	0,00	0,00
(5) Imposto sobre o Rendimento Income tax	-	0,00	0,00	0,00
(6) Tributações autónomas Autonomous taxation	3 106,06	5 397,57	2 757,61	7 481,93
(7) Derrama Municipal surcharge	-	-	0,00	0,00
(8) Total = (5) + (6) + (7)	3 106,06	5 397,57	2 757,61	7 481,93

Em 2023 e com base no artigo nº 137 da Lei nº 7 - A/2016 de 30 de março, a ENSE apurou o imposto, isolando a Unidade de Reservas Petrolíferas (URP), uma vez que se encontram isentos de IRC os resultados líquidos dos períodos realizados e contabilizados separadamente, nos termos da lei, pela Entidade Central de Armazenagem nacional, na gestão das Reservas estratégicas de Produtos de Petróleo bruto e de Produtos de Petróleo.

In 2023 and based on article 137 of Law 7 - A/2016 of 30 March, ENSE calculated the tax, isolating the Oil Reserves Unit (URP) since the net results of the periods realised and accounted for separately, under the terms of the law, by the national central storage entity in the management of strategic Reserves of crude Oil Products and petroleum products are exempt from CIT.

28. Responsabilidades e Contingentes

Garantias

À data de balanço não existem responsabilidades por garantias prestadas.

28. Liabilities and Contingencies

Guarantees

At the balance sheet date there were no liabilities for guarantees given.

29. Gestão do Risco Financeiro

As atividades da ENSE não são expostas a uma variedade de riscos financeiros, no entanto e dada a contratação do empréstimo obrigacionista em 06 de agosto de 2008 bem como a valorização dos inventários depender da cotação internacional dos Produtos Petrolíferos leva-nos a ter especial atenção aos efeitos de alterações de preços de mercado, taxas de câmbio e taxas de juro.

A aquisição das Reservas estratégicas de Produtos Petrolíferos, principal ativo da ENSE que representa 82% do ativo total, foi financiada, integralmente, com capitais alheios. Desde a sua constituição, a ENSE nunca teve dificuldades em financiar todas as suas necessidades no mercado de capitais, com um custo que se considera muito competitivo.

Por outro lado, a atividade da ENSE, no que respeita à Unidade de Reservas Petrolíferas (URP), é financiada com as prestações mensais, que são cobradas aos operadores nacionais do mercado de Produtos Petrolíferos refinados, as quais cobrem todos os gastos de funcionamento e de financiamento. Tendo em conta as preocupações de manter estas prestações no mais baixo nível possível e a evolução dos fatores de risco a que a atividade da ENSE se acha exposta - taxa de juro de financiamento, preço internacional dos Produtos Petrolíferos e taxa de câmbio - o Conselho de Administração adota políticas de proteção contra níveis extremados daqueles fatores de risco, no contexto de conjunturas internacionais adversas.

A Unidade de Controle e Prevenção (UCP) tem como competência a fiscalização do sistema petrolífero nacional sendo financiada pela emissão de títulos de biocombustível, pela prestação de um serviço interno prestado à URP e por uma parte do produto das coimas decorrentes dos processos de contraordenação.

Risco de Taxa de Juro

A política de gestão de risco de taxa de juro tem como objetivo mitigar os impactos, resultantes de flutuações das taxas de mercado, nos encargos financeiros dos financiamentos contratados.

O financiamento alheio da ENSE resume-se a um empréstimo obrigacionista, private placement (apenas dois subscritores), a taxa variável (Euribor 6 meses) pelo prazo de 20 anos. Desde a sua constituição, a ENSE recorreu a um empréstimo bancário sindicado, com o mesmo referencial de taxa de juro, no presente, acrescida de spread de 0,12% até 07 de agosto de 2023,

29. Financial Risk Management

ENSE's activities are not exposed to a variety of financial risks. However, given that the bond loan was contracted on 6 August 2008 and that the valuation of inventories depends on the international price of Oil Products, we have to pay special attention to the effects of changes in market prices, exchange rates and interest rates.

The acquisition of the strategic Reserves of Oil Products, ENSE's main asset which represents 82% of total assets, was financed entirely with third party capital. Since it was set up, ENSE has never found it difficult to finance all its needs on the capital markets, at a cost that is considered to be very competitive.

On the other hand, ENSE's activity, with regard to the Oil Reserves Unit, is financed by the monthly instalments charged to national operators in the refined petroleum products market, which cover all operating and financing costs. Bearing in mind the need to keep these instalments as low as possible and the evolution of the risk factors to which ENSE's activity is exposed - financing interest rates, the international price of Oil Products and the exchange rate - the Board of Directors adopts policies to protect against extreme levels of these risk factors in the context of adverse international circumstances.

The Control and Prevention Unit is responsible for overseeing the national petroleum system and is funded by the issue of biofuel licences, the provision of an internal service to the ORU and part of the proceeds from fines resulting from administrative offence proceedings.

Interest Rate Risk

The purpose of the interest rate risk management policy is to mitigate the impact of fluctuations in market rates on the financial charges for the loans contracted. ENSE's external financing is summarised in a private placement bond loan (only two subscribers) at a variable rate (Euribor 6 months) for a term of 20 years. Since its incorporation, ENSE has had recourse to a syndicated bank loan, with the same interest rate benchmark, at present plus a spread of 0.12% until 07 August 2023, after which the same benchmark will be increased by 0.14% until 06 August 2028. The bond loan was intended to repay the syndicated loan, while also freeing up funds for the acquisition of Oil Product Reserves, in fulfilment of ENSE's obligation.

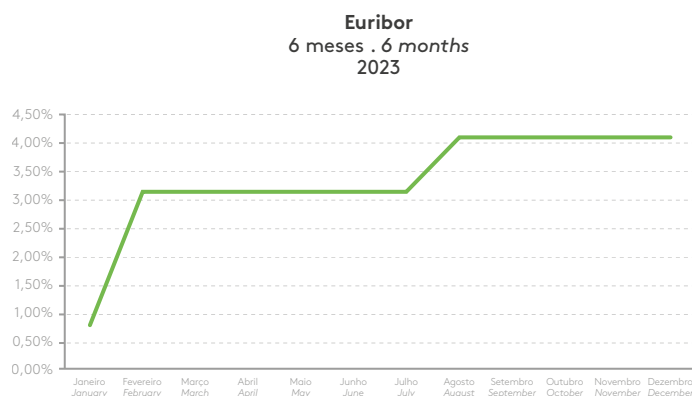
depois o mesmo referencial será acrescido de 0,14% até 06 de agosto de 2028. O empréstimo obrigacionista destinou-se a fazer o reembolso do empréstimo sindicado, libertando ainda fundos para a aquisição de Reservas de Produtos Petrolíferos, em cumprimento da obrigação que impende sobre a ENSE. Desde a data de liquidação do derivado (junho de 2013) que não existe cobertura para eventuais subidas de taxa de juro.

Since the settlement date of the derivative (June 2013), there has been no hedge against possible interest rate rises.

EUR		
Financiamento . <i>Financing</i>	2023	2022
Capital (média anual) . <i>Capital (annual average)</i>	360 000 000,00	360 000 000,00
Gastos do Financiamento . <i>Financing Costs</i>		
Juros do exercício . <i>Interest for the year</i>	-11 934 070,00	-1 181 140,00
Outros encargos de financiamento . <i>Other financing charges</i>	-37 440,00	-37 440,00
Total dos Gastos do Financiamento . <i>Total Financing Costs</i>	-11 971 510,00	-1 218 580,00
TAXA MÉDIA ANUAL DO FINANCIAMENTO . <i>AVERAGE ANNUAL FINANCING RATE</i>	-3,33%	-0,34%
Euribor 6 MESES (média anual) . <i>Euribor 6 MONTHS (annual average)</i>	3,34%	2,56%

Apresenta-se de seguida a evolução da taxa Euribor durante o ano de 2023:

The evolution of the Euribor rate during 2023 is shown below:



Risco de Preço dos Produtos Petrolíferos

A gestão dos riscos é realizada de acordo com as estratégias definidas pelo Conselho de Administração, que são objeto de revisão periódica em função da evolução da atividade e que têm como finalidade alterar o perfil das posições de forma a adequá-las aos objetivos de gestão estabelecidos.

Relativamente ao risco de crédito, a ARC Ratings, S.A. atribuiu em 13 de setembro de 2023 o rating público "BBB+", Positivo, ao empréstimo obrigacionista de 360,0 M€ emitido pela Entidade Nacional para o Setor

Oil Product Price Risk

Risk management is duly carried out in accordance with the strategies defined by the Board of Directors, which are periodically reviewed in line with the evolution of the business and which aim to change the profile of the positions in order to adapt them to the established management objectives.

With regard to credit risk, on 13 September 2023 ARC Ratings, S.A. assigned a public rating of "BBB+", Positive, to the € 360.0 million bond loan issued by Entidade Nacional para o Setor Energético, E.P.E. (ENSE)

Energético, E.P.E. (ENSE) em 6 de Agosto de 2008. O rating foi atribuído pela ARC Ratings, S.A. e endossado pela ARC Ratings (UK) Limited (ambas "ARC Ratings") de acordo com o Statutory Instrument 2019 n.º 266 - The Credit Rating Agencies (Amendment etc.).

Desde a sua constituição, a ENSE cumpre integralmente com a obrigação legal de Reservas estratégicas. A lei exige que, no mínimo, um terço das Reservas físicas da ENSE seja constituída por produtos acabados de acordo com o Decreto-lei n.º 165/2013, que transpõe os critérios da Diretiva 2010/119/CE, do Conselho.

Como tem sido prática e para evitar destabilizações do sistema de Reservas obrigatórias em Portugal, foi decidido proceder à contratação de Reservas, através de contratos de manutenção, à ordem de uma entidade, de Produtos de Petróleo ou de petróleo bruto que são propriedade de terceiros (contratos CSO-Compulsory Stock Obligations ou Tickets), previstos na Diretiva 2010/119/CE e ao abrigo do art.º 14.º do Decreto-Lei 165/2013, e com um custo negociado consentâneo com os melhores preços praticados pelo mercado.

Este mecanismo permite à ENSE uma maior flexibilidade na negociação com os operadores obrigados quanto às Reservas a ceder aos mesmos, para além dos 30 dias de Reservas estratégicas obrigatórias, evitando assim compras de Reservas, que obviamente ficariam expostas ao risco da evolução dos preços internacionais.

Risco de Taxa de Câmbio EUR/USD

A ENSE, também se encontra exposta ao risco cambial resultante da evolução de moedas. As responsabilidades financeiras da ENSE são denominadas em euros, porém, as aquisições de Produtos Petrolíferos e, com muito menor expressão, de alguns serviços são, por norma, denominadas em dólares norte-americanos. Tendo em conta a perspetiva da limitação do preço final em euros de uma determinada aquisição de Produtos Petrolíferos e a previsível evolução da taxa de câmbio, o conselho de administração, sempre que oportuno, poderá celebrar contratos, pontuais e limitados, de cobertura de risco de taxa de câmbio, a prazo (forward).

Risco de Liquidez

A ENSE efetua a gestão de risco de liquidez tendo em conta as prestações que cobra mensalmente aos operadores, as quais são a sua fonte de financiamento da atividade. A ENSE fatura, por norma, as prestações aos operadores no início de cada mês e perspetiva o seu recebimento até ao final do mesmo mês, o que equivale a uma cobrança aproximada em 20 dias.

on 6 August 2008. The rating was assigned by ARC Ratings, S.A. and endorsed by ARC Ratings (UK) Limited (both "ARC Ratings") in accordance with Statutory Instrument 2019 no. 266 - The Credit Rating Agencies (Amendment etc.).

Since its incorporation, ENSE has fully complied with the legal obligation of strategic Reserves. The law requires that at least one third of ENSE's physical Reserves be made up of finished products in accordance with Law-Decree 165/2013, which transposed the criteria of Council Directive 2010/119/EC.

As has been the practice and in order to avoid destabilising the compulsory Reserves system in Portugal, it was decided to contract Reserves through agreements for the maintenance, to the order of an entity, of oil or crude Oil Products owned by third parties (CSO-Compulsory Stock Obligations contracts or Tickets), provided for in Directive 2010/119/EC and under Article 14 of Law-Decree 165/2013, and at a negotiated cost in line with the best market prices. This mechanism allows ENSE greater flexibility in negotiating with required operators about the Reserves to be assigned to them, beyond the 30 days of obligated strategic Reserves, thus avoiding reserve purchases, which would obviously be exposed to the risk of international price developments.

Exchange Rate Risk EUR/USD

ENSE is also exposed to exchange rate risk resulting from currency fluctuations. ENSE's financial liabilities are denominated in euro, but purchases of Oil Products and, to a much lesser extent, some services are generally denominated in US dollars.

Taking into account the prospect of limiting the final price in euro of a given purchase of Oil Products, as well as the foreseeable evolution of the exchange rate, the board of directors, whenever appropriate, may enter into specific and limited forward exchange rate hedging contracts.

Liquidity Risk

ENSE manages its liquidity risk taking into account the instalments it collects monthly from operators, which are its source of funding for its activity. As a rule, ENSE invoices instalments to operators at the beginning of each month and expects to receive them by the end of the same month, which is equivalent to collection in approximately 20 days.

It should be noted that in 2023 there was a reversal of customer impairments in the amount of € 2,218,301.12



De referir que, no ano de 2023, houve uma reversão de imparidades de clientes no valor de 2 218 301,12 € referente a dois operadores na sequência de um acordo de pagamento e de um processo de execução fiscal. Para o valor registado em imparidade em 2023, contribuíram 3 operadores. O total de perda de imparidades registado neste ano cifrou-se em 2 252 841,71 €. No entanto, como já se referiu, esta perda não comprometeu as obrigações de pagamento da ENSE. Na nota 25 deste anexo, está demonstrado o valor de imparidade por operador.

Risco de Inflação

A inflação diminuiu nos últimos meses do ano. A tendência descendente prevê manter-se, com o índice harmonizado de preços no consumidor (IHPC) a crescer, um valor consistente com o objetivo de estabilidade de preços do Banco Central Europeu (BCE). Por uma multiplicidade de razões, o período inflacionário que vivemos exige que as empresas se mantenham atualizadas sobre os riscos que enfrentam e sobre as coberturas de que dispõem.

A ENSE, E.P.E. procura concentrar os seus esforços para antecipar os riscos que possa eventualmente enfrentar.

relating to two operators following a payment agreement and a tax enforcement process.

Three operators contributed to the amount recognised as impaired in 2023. The total impairment loss recorded this year totalled € 2,252,841.71. However, as already mentioned, this loss did not jeopardise ENSE's payment obligations.

Note 25 of this annex shows the impairment value per operator.

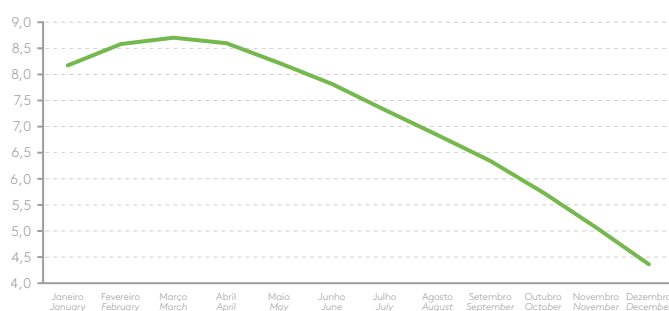
Inflation Risk

Inflation fell in the final months of the year. The downward trend is expected to continue, with the harmonised index of consumer prices (HICP) rising, a figure consistent with the European Central Bank's (ECB) price stability objective.

For a multitude of reasons, the inflationary period we are experiencing requires companies to keep up to date with the risks they face and the cover they have available.

ENSE, E.P.E. endeavours to focus its efforts on anticipating the risks it may face.

IPC total (taxa de inflação média anual) - TVMM12
IPC total (taxa de inflação média anual) - TVMM12
2023



30. Partes Relacionadas

As remunerações atribuídas ao Conselho de Administração foram as seguintes:

Vencimentos e outros: 156 818,85 €

Não existem quaisquer transações com partes relacionadas, exceto os pagamentos ao Conselho de Administração, referidos no parágrafo anterior.

30. Related Parties

The remuneration awarded to the Board of Directors was as follows:

Salaries and other: € 156,818.85

There are no transactions with related parties, except for the payments to the Board of Directors referred to in the previous paragraph.

31. Trabalhadores ao Serviço

O número médio de pessoas ao serviço da empresa no decorrer do exercício de 2023, foi de 47, sendo 2 membro do Conselho de Administração, 3 membros do Conselho Fiscal e o restante a pessoal. No ano de 2022 o número médio foi de 49, sendo 1 membro do Conselho de Administração, 3 membros do Conselho Fiscal e o restante a pessoal.

32. Eventos Subsequentes

Não são conhecidos à data quaisquer eventos subsequentes, com impacto significativo nas Demonstrações Financeiras de 31 de dezembro de 2023, no entanto não deixamos de referir o contexto internacional.

Dar nota que em fevereiro de 2024, foi recebido Despacho das Finanças e Ambiente e Ação Climática com a aprovação das contas referente aos anos de 2017 a 2022. A aplicação de resultados encontra-se de acordo com o referido Despacho.

De acordo com o relatório de gestão, é proposta do Conselho de Administração que o Resultado Líquido de 2023 seja transferido uma parte para a Conta de Reservas Livres utilizado o saldo existente, em conformidade com o n.º 2 do art.º 24.º dos estatutos e o remanescente para a Conta de Resultados Transitados. Após o encerramento do exercício, e até à elaboração do presente relatório, não se registaram outros factos suscetíveis de modificar a situação relevada nas contas, para efeitos do disposto na alínea b) do n.º 5 do Artigo 66.º do Código das Sociedades Comerciais.

33. Informações Exigidas por Diplomas Legais

O valor dos honorários do Revisor Oficial de Contas para o exercício de 2023 ascende a 20 980,00 € de acordo com despacho de Sua Excelência o Secretário de Estado do Tesouro (Despacho n.º 158/2022).

O Conselho de Administração informa que a Empresa não apresenta dívidas ao Estado em situação de mora. Dando cumprimento ao estipulado no Decreto n.º 411/91, de 17 de outubro, o Conselho de Administração informa que a situação da Empresa perante a Segurança Social se encontra regularizada, dentro dos prazos legalmente estipulados.

31. Employees

The average number of people working for the company in 2023 was 47, of which 2 were members of the Board of Directors, 3 were members of the Supervisory Board and the rest were staff. In 2022 the average number was 49, with 1 member of the Board of Directors, 3 members of the Supervisory Board and the rest staff.

32. Subsequent Events

No subsequent events with a significant impact on the Financial Statements as at 31 December 2023 are known at this time, although we would like to mention the international context.

Please note that in February 2024, an Order was received from Finance and Environment and Climate Action approving the accounts for the years 2017 to 2022.

The application of results is in accordance with the aforementioned Order.

According to the management report, the Board of Directors proposes that the Net Profit for 2023 be transferred in part to the Free Reserves Account using the existing balance, in accordance with Article 24.2 of the articles of association, and the remainder to the Retained Earnings Account.

After the end of the financial year and up to the time this report was drawn up, there were no other facts that could change the situation shown in the accounts for the purposes of Article 66(5) (b) of the Companies Code.

33. Information Required by Law

The Statutory Auditor's fees for the 2023 financial year amount to € 20,980.00, in accordance with an order issued by His Excellency the Secretary of State for the Treasury (Order no. 158/2022).

The Board of Directors duly informs that the company has no debts to the State in arrears.


In compliance with Decree no. 411/91 of 17 October, the Board of Directors duly informs that the company's situation with Social Security has been regularised within the legally stipulated deadlines.



O Conselho de Administração
The Board of Directors



O Contabilista Certificado
The Chartered Accountant





ENTIDADE NACIONAL PARA
O SETOR ENERGÉTICO E.P.E.

11.

**Demonstrações
Orçamentais**

***Budgetary
Statements***

Demonstrações orçamentais

1. Demonstrações Orçamentais

A finalidade das demonstrações orçamentais nos termos da NCP 26 – Contabilidade e Relato Orçamental, consiste em proporcionar informação sobre o orçamento inicial, as alterações orçamentais, a execução das receitas e das despesas orçamentadas, os pagamentos e dos recebimentos, bem como, o desempenho orçamental. As demonstrações orçamentais traduzem uma representação estruturada da execução e desempenho orçamental das entidades, proporcionando, entre outra, informação sobre o orçamento inicial, as modificações orçamentais, a execução orçamental e os pagamentos e recebimentos.

De referir que as presentes demonstrações orçamentais, elaboradas nos termos da NCP 26, tiveram igualmente em consideração as orientações transmitidas pela Unidade de Implementação da Lei de Enquadramento Orçamental (UniLEO), designadamente a Norma Técnica n.º 1/2017 e ajustamentos subsequentes.

1.1. DEMONSTRAÇÕES PREVISIONAIS

As demonstrações previsionais para 2023 foram elaboradas em conformidade com as regras previsionais, definidas no SNC-AP.

Na elaboração das presentes demonstrações previsionais foram consideradas as despesas obrigatórias, nomeadamente as que resultam dos encargos com pessoal, financeiros, com compromissos assumidos contratualmente com terceiros e que garantem o funcionamento dos serviços e dos investimentos em curso.

De referir que o orçamento é introduzido anualmente através do sistema de Informação de Gestão Orçamental (SIGO).

1.2. ORÇAMENTO E PLANO ORÇAMENTAL PLURIANUAL

O orçamento é um documento obrigatório para todas as entidades públicas, que tem por objetivo quantificar os

Budgetary statements

1. Budgetary Statements

The purpose of the budget statements under the terms of NCP 26 - Budgetary Accounting and Reporting, is to provide information on the initial budget, budget changes, the execution of budgeted income and expenditure, payments and receipts, as well as budget performance.

The budgetary statements are a structured representation of the execution and performance of the organisation's budget, providing, among other things, information on the initial budget, budget changes, budget execution and payments and receipts.

It should be noted that these budget statements, duly drawn up under the terms of NCP 26, also took into account the guidelines issued by the Budgetary Framework Law Implementation Unit (UniLEO), namely Technical Standard 1/2017 and subsequent adjustments.

1.1. FORWARD-LOOKING STATEMENTS

The provisional statements for 2023 were drawn up in accordance with the provisional regulations defined in the SNC-AP.

In drawing up these forward-looking statements, compulsory expenditure was taken into account, namely that resulting from staff costs, financial costs, contractual commitments to third parties and guaranteeing the operation of services and ongoing investments.

It should be noted that the budget is entered annually via the Budget Management Information System (SIGO).

1.2. BUDGET AND MULTIANNUAL BUDGET PLAN

The budget is a compulsory document for all public organisations, the purpose of which is to quantify the action plans envisaged, usually for a period of one year, based on a forecast of public income and expenditure, in order to serve the main functions of management. Budget information is therefore crucial because it

planos de ação previstos, normalmente para o período de um ano, com base numa previsão das receitas e das despesas públicas, de modo a servir as principais funções da gestão.

Assim a informação orçamental é crucial porque permite aos utilizadores fazer comparações entre a receita e a despesa executada e a orçamentada.

Apresenta-se, de seguida, o orçamento dando nota que relativamente a plurianuais apenas foram introduzidos dados relativos a investimento, desta forma os documentos apresentados têm por base o orçamento inicial da receita e da despesa. De referir que o orçamento aqui referido é o registado na DGO.

1.2.1. Orçamento Inicial da Receita e da Despesa

O orçamento inicial da receita foi estimado em 57 189 856,00 €, sendo composto por receitas próprias maioritariamente na rubrica de vendas e prestações de serviço.

Nos termos do artigo nº 21 dos estatutos, a ENSE dispõe de receitas próprias consignadas à realização de despesas durante a execução do orçamento do ano a que respeitam.

O orçamento da despesa foi elaborado de acordo com as regras da execução orçamental. No mapa abaixo evidencia-se a distribuição do montante da despesa orçamentada, para o ano de 2023 por agrupamento económico.

O orçamento inicial da despesa respeitou o equilíbrio da receita, tendo a sua afetação sido maioritariamente feita nas despesas com aquisição de bens e serviços.

Apresenta-se de seguida a receita e despesa discriminada:

allows users to make comparisons between revenue and expenditure that has been executed and that which has been budgeted.

The budget is presented below, noting that only investment data has been entered for multiannual programmes, so the documents presented are based on the initial revenue and expenditure budget. It should be noted that the budget referred to here is the one registered with the DGB.

1.2.1. Initial Revenue and Expenditure Budgets

The initial revenue budget was estimated at € 57,189,856.00 and is made up of own revenue, mainly from sales and services rendered.

Under the terms of article 21 of the articles of association, ENSE has its own income earmarked for expenditure during the implementation of the budget for the year to which it relates.

The expenditure budget was drawn up in accordance with the budget execution rules. The map below shows the breakdown of budgeted expenditure for 2023 by economic grouping.

The initial expenditure budget was in line with the balance of revenue, with the majority of this being allocated to expenditure on the purchase of goods and services.

Below is a breakdown of income and expenditure:


Rubrica Heading	Descrição . Description	Orçamento . Budget 2023			Plano Orçamental Plurianual Multiannual Budget Plan			
		Período Anterior Previous Period	Período Period	Total	2024	2025	2026	2027
Receitas Correntes . Current Revenue								
R1	Receita Fiscal . Tax Revenue							
R11	Impostos Diretos . Direct Taxes	0,00	0,00	0,00	0,00	0,00	0,00	0,00
R12	Impostos Indiretos . Indirect Taxes	0,00	0,00	0,00	0,00	0,00	0,00	0,00
R2	Contribuições para sistemas de proteção social e subsistemas de saúde Payments to social protection systems and health subsystems	0,00	0,00	0,00	0,00	0,00	0,00	0,00
R3	Taxas, multas e outras penalidades Fees, fines and other penalties	0,00	415 000,00	415 000,00	0,00	0,00	0,00	0,00
R4	Rendimentos de propriedade . Property income	0,00	0,00	0,00	0,00	0,00	0,00	0,00
R5	Transferências e subsídios correntes Current transfers and subsidies							
R51	Transferências correntes . Current transfers							
R511	Administrações Públicas . Public Administrations							
R5111	Administração Central - Estado Português Central Administration - Portuguese State	0,00	0,00	0,00	0,00	0,00	0,00	0,00
R5112	Administração Central - Outras entidades Central Administration - Other entities	0,00	0,00	0,00	0,00	0,00	0,00	0,00
R5113	Segurança Social . Social Security	0,00	0,00	0,00	0,00	0,00	0,00	0,00
R5114	Administração Regional . Regional Administration	0,00	0,00	0,00	0,00	0,00	0,00	0,00
R5115	Administração Local . Local Government	0,00	0,00	0,00	0,00	0,00	0,00	0,00
R512	Exterior - UE . External - EU	0,00	0,00	0,00	0,00	0,00	0,00	0,00
R513	Outras . Others	0,00	0,00	0,00	0,00	0,00	0,00	0,00
R52	Subsídios correntes . Current Subsidies	0,00	0,00	0,00	0,00	0,00	0,00	0,00
R6	Venda de bens e serviços . Sale of goods and services	0,00	56 748 856,00	56 748 856,00	0,00	0,00	0,00	0,00
R7	Outras Receitas Correntes . Other Current Revenue	0,00	26 000,00	26 000,00	0,00	0,00	0,00	0,00
	Total das Receitas Correntes Total Current Revenue	0,00	57 189 856,00	57 189 856,00	0,00	0,00	0,00	0,00
Receitas de Capital / Capital Revenue								
R8	Venda de bens de investimento . Sale of investment goods	0,00	0,00	0,00	0,00	0,00	0,00	0,00
R9	Transferências e subsídios de capital Capital transfers and subsidies							
R91	Transferências de capital . Capital transfers							
R911	Administrações Públicas . Public Administrations							
R9111	Administração Central - Estado Português Central Administration - Portuguese State	0,00	0,00	0,00	0,00	0,00	0,00	0,00
R9112	Administração Central - outras entidades Central Administration - other entities	0,00	0,00	0,00	0,00	0,00	0,00	0,00
R9113	Segurança Social . Social Security	0,00	0,00	0,00	0,00	0,00	0,00	0,00
R9114	Administração Regional . Regional Administration	0,00	0,00	0,00	0,00	0,00	0,00	0,00
R9115	Administração Local . Local Government	0,00	0,00	0,00	0,00	0,00	0,00	0,00
R912	Exterior - UE . External - EU	0,00	0,00	0,00	0,00	0,00	0,00	0,00
R913	Outras . Others	0,00	0,00	0,00	0,00	0,00	0,00	0,00
R92	Subsídios de capital . Capital grants	0,00	0,00	0,00	0,00	0,00	0,00	0,00
R10	Outras receitas de capital . Other capital revenue	0,00	0,00	0,00	0,00	0,00	0,00	0,00
	Total das Receitas de Capital Total Capital Revenues	0,00	0,00	0,00	0,00	0,00	0,00	0,00

Rubrica Heading	Descrição . Description	Orçamento . Budget 2023			Plano Orçamental Plurianual Multiannual Budget Plan			
		Período Anterior Previous Period	Período Period	Total	2024	2025	2026	2027
Receitas não efetivas / Non effective revenue								
R12	Receita com ativos financeiros . Income from financial assets	0,00	0,00	0,00	0,00	0,00	0,00	0,00
R13	Receita com Passivos financeiros Revenue from financial liabilities	0,00	0,00	0,00	0,00	0,00	0,00	0,00
	Total das Receitas não efetiva Total Non-Effective Revenue	0,00	0,00	0,00	0,00	0,00	0,00	0,00
R11	Reposições não abatidas aos pagamentos Repayments not matched to payments	0,00	0,00	0,00	0,00	0,00	0,00	0,00
R14	Saldo da gerência anterior - operações orçamentais Balance from previous year - budget operations	0,00	0,00	0,00	0,00	0,00	0,00	0,00
	Total Geral (Receitas Correntes) General Total (Current Revenue)	0,00	57 189 856,00	57 189 856,00	0,00	0,00	0,00	0,00
	Total Geral (Receitas Capital) General Total (Capital Revenues)	0,00	0,00	0,00	0,00	0,00	0,00	0,00
	Total Geral (Receitas Não Efetivas) General Total (Non-Effective Revenue)	0,00	0,00	0,00	0,00	0,00	0,00	0,00
	Total	0,00	57 189 856,00	57 189 856,00	0,00	0,00	0,00	0,00

O Conselho de Administração
The Board of Directors




O Contabilista Certificado
The Chartered Accountant



EUR


Rubrica Heading	Descrição . Description	Orçamento . Budget 2023			Plano Orçamental Plurianual Multiannual Budget Plan			
		Período Anterior Previous Period	Período Period	Total	2024	2025	2026	2027
Despesas Correntes . Despesas Correntes								
D1	Despesas com o pessoal . Expenditure on staff							
D1.1	Remunerações certas e permanentes Certain and permanent remunerations	0,00	2 291 871,00	2 291 871,00	0,00	0,00	0,00	0,00
D1.2	Abonos variáveis ou eventuais Variable or contingent allowances	0,00	68 437,00	68 437,00	0,00	0,00	0,00	0,00
D1.3	Segurança Social . Social Security	0,00	562 170,00	562 170,00	0,00	0,00	0,00	0,00
D2	Aquisição de bens e serviços . Acquisition of goods and services							
D3	Juros e outros encargos . Interests and other charges	0,00	8 656 718,00	8 656 718,00	0,00	0,00	0,00	0,00
D4	Transferências e subsídios correntes . Current transfers and subsidies							
D4.1	Transferências correntes . Current transfers							
D4.1.1	Administrações Públicas . Public Administrations							
D4.1.1.1	Administração Central - Estado Português Central Administration - Portuguese State	0,00	0,00	0,00	0,00	0,00	0,00	0,00
D4.1.1.2	Administração Central - Outras entidades Central Administration - Other entities	0,00	0,00	0,00	0,00	0,00	0,00	0,00
D4.1.1.3	Segurança Social . Social Security	0,00	0,00	0,00	0,00	0,00	0,00	0,00
D4.1.1.4	Administração regional . Regional administration	0,00	0,00	0,00	0,00	0,00	0,00	0,00
D4.1.1.5	Administração local . Local Administration	0,00	0,00	0,00	0,00	0,00	0,00	0,00
D4.1.2	Entidades do setor não lucrativo . Non-profit sector entities							
D4.1.3	Famílias . Families	0,00	0,00	0,00	0,00	0,00	0,00	0,00
D4.1.4	Outras . Other	0,00	0,00	0,00	0,00	0,00	0,00	0,00
D4.2	Subsídios correntes . Current Subsidies							
D5	Outras Despesas Correntes . Other Current Expenditure	0,00	7 910 283,00	7 910 283,00	0,00	0,00	0,00	0,00
Total das Despesas Correntes Total Current Expenditure		0,00	52 182 138,00	52 182 138,00	0,00	0,00	0,00	0,00
Despesas de Capital . Capital Expenditure								
D6	Aquisição de bens de capital . Acquisition of capital goods							
D7	Transferência e subsídios de capital . Capital transfers and subsidies							
D7.1	Transferências de capital . Capital transfers							
D7.1.1	Administrações Públicas . Public Administrations							
D7.1.1.1	Administração Central - Estado Português Central Administration - Portuguese State	0,00	0,00	0,00	0,00	0,00	0,00	0,00
D7.1.1.2	Administração Central - Outras entidades Central Administration - Other entities	0,00	0,00	0,00	0,00	0,00	0,00	0,00
D7.1.1.3	Segurança Social . Social Security	0,00	0,00	0,00	0,00	0,00	0,00	0,00
D7.1.1.4	Administração regional . Regional administration	0,00	0,00	0,00	0,00	0,00	0,00	0,00
D7.1.1.5	Administração local . Local government	0,00	0,00	0,00	0,00	0,00	0,00	0,00
D7.1.2	Entidades do setor não lucrativo Non-profit sector entities							
D7.1.3	Famílias . Families	0,00	0,00	0,00	0,00	0,00	0,00	0,00
D7.1.4	Outras . Other	0,00	0,00	0,00	0,00	0,00	0,00	0,00
D7.2	Subsídios de capital . Capital grants							
D8	Outras despesas de capital . Other expenditure	0,00	0,00	0,00	0,00	0,00	0,00	0,00
Total das Despesas de Capital Total Capital Expenditure		0,00	4 841 987,00	4 841 987,00	0,00	0,00	0,00	0,00

Rubrica Heading	Descrição . Description	Orçamento . Budget 2023			Plano Orçamental Plurianual Multiannual Budget Plan			
		Período Anterior Previous Period	Período Period	Total	2024	2025	2026	2027
Despesas não Efetivas . Non-Effective Expenses								
D9	Despesa com ativos financeiros Expenses with financial assets	0,00	0,00	0,00	0,00	0,00	0,00	0,00
D10	Despesa com passivos financeiros Expenses with financial liabilities	0,00	0,00	0,00	0,00	0,00	0,00	0,00
	Total das Despesas não Efetivas Total Non-Effective Expenses	0,00	0,00	0,00	0,00	0,00	0,00	0,00
	Total Geral (Despesas Correntes) Total (Current Expenses)	0,00	52 182 138,00	52 182 138,00	0,00	0,00	0,00	0,00
	Total Geral (Despesas Capital) Total (Capital Expenses)	0,00	4 841 987,00	4 841 987,00	0,00	0,00	0,00	0,00
	Total Geral (Despesas não Efetivas) Total (Non-Effective Expenses)	0,00	0,00	0,00	0,00	0,00	0,00	0,00
	Total	0,00	57 024 125,00	57 024 125,00	0,00	0,00	0,00	0,00

O Conselho de Administração
The Board of Directors



O Contabilista Certificado
The Chartered Accountant



1.2.2. Plano Plurianual de Investimentos

Apresenta-se a seguir o plano plurianual de investimentos onde se encontram descritos os projetos que implicam despesa orçamental a realizar, por tipo de investimento, em mais do que um período económico.

1.2.2. Multiannual Investment Plan

The multiannual investment plan below describes the projects that involve budget expenditure, by type of investment, in more than one economic period.

Objeto Object	Nº do Projeto Nº of the Project	Designação do Projeto Name of the Project	Rubrica Orçamental Heading Budget Line	Forma de Realização Form of Realisation	Fonte de Financiamento Source of Funding				Datas - Dates		Fase de Execução Execution Phase	Realizado em Períodos Anteriores Carried Out in Previous Periods	Estimativa de Realização do Período t-1 Estimated Realization of Period t-1	Pagamentos Payments						Total Previsto Total Foreseen
					RG	RP	UE EU	EMFR	Início Start	Fim End				Períodos Seguintes Subsequent Periods						
														Ano t Year t	Ano t+1 Year t+1	Ano t+2 Year t+2	Ano t+3 Year t+3	Ano t+4 Year t+4	Outros Other	
Reabilitação Rehabilitation	13608	Reabilitação da Manifold - Zona II Manifold Rehabilitation - Zone II	0701038080	E (empreitada) E (contract work)	4 920 000,00				2023	2024	0	0,00	0,00	3 690 000,00	1 230 000,00	0,00	0,00	0,00	0,00	4 920 000,00
Total					0,00	4 920 000,00	0,00	0,00				0,00	0,00	3 690 000,00	1 230 000,00	0,00	0,00	0,00	0,00	4 920 000,00

1.3. DEMONSTRAÇÕES DE RELATO INDIVIDUAL

1.3.1. Demonstração de Desempenho Orçamental

A Demonstração do Desempenho Orçamental permite a análise do desempenho orçamental da ENSE e apresenta as verbas respeitantes a todos os recebimentos e pagamentos que ocorreram no período contabilístico, quer se reportem à execução orçamental, quer a operações de tesouraria. Nesta demonstração também se evidenciam os correspondentes saldos (da gerência anterior e para a gerência seguinte, saldo global, saldo corrente, saldo de capital e saldo primário) sendo a informação organizada pela fonte de financiamento e por classificação económica da execução orçamental. A receita efetiva, em 2023, foi de 43 900 980,60 €, a qual resultou de receitas próprias.

Relativamente à despesa efetiva, foi executado um total de 44 712 027,78 € tendo sido, na sua totalidade, suportado por receitas próprias.

De referir que estes valores se encontram expurgados das operações de tesouraria, receitas e despesas com ativos financeiros e saldos de gerência.

1.3. INDIVIDUAL FINANCIAL STATEMENTS

1.3.1. Budget Performance Statement

The Budgetary Performance Statement allows ENSE's budgetary performance to be duly analysed and presents the amounts relating to all receipts and payments that occurred in the accounting period, whether they relate to budget execution or treasury operations. This statement also shows the corresponding balances (from the previous year and for the following year, overall balance, current balance, capital balance and primary balance) and the information is organised by source of funding and by economic classification of budget execution.

The actual revenue in 2023 was € 43,900,980.60, which resulted from own revenue.

A total of € 44,712,027.78 was spent on actual expenditure, all of which was covered by own revenue. It should be noted that these figures are net of treasury operations, income and expenditure on financial assets and management balances.


Rúbrica . Heading		Fontes de Financiamento (n) Sources of Financing (n)					TOTAL	N-1
		RP	RG	UE/ EU	EMPR	Fundos alheios Funds allowed		
Saldo de Gerência Anterior . Previous Year's Balance								
Operações orçamentais . Budget operations [1]		3 862 818,51	0,00	0,00	0,00	0,00	3 862 818,51	0,00
Restituição de saldos de operações orçamentais Restitution of balances of budgetary operations		0,00	0,00	0,00	0,00	0,00	0,00	0,00
Operações de tesouraria . Treasury operations [A]						0,00	0,00	0,00
Receita Corrente . Current Revenue								
R1	Receita Fiscal . Tax Revenue	0,00	0,00	0,00	0,00	0,00	0,00	0,00
R11	Impostos Diretos . Direct Taxes	0,00	0,00	0,00	0,00	0,00	0,00	0,00
R12	Impostos Indiretos . Indirect Taxes	0,00	0,00	0,00	0,00	0,00	0,00	0,00
R2	Contribuições para sistemas de proteção social e subsistemas de saúde Contributions to social protection systems and health subsystems	0,00	0,00	0,00	0,00	0,00	0,00	0,00
R3	Taxas, multas e outras penalidades Fees, fines and other penalties	50 926,58	0,00	0,00	0,00	0,00	50 926,58	0,00
R4	Rendimentos de propriedade . Property income	29 894,44	0,00	0,00	0,00	0,00	29 894,44	0,00
R5	Transferências e subsídios correntes Current transfers and subsidies	0,00	0,00	0,00	0,00	0,00	0,00	0,00
R51	Transferências correntes . Current transfers	0,00	0,00	0,00	0,00	0,00	0,00	0,00
R511	Administrações Públicas . Public Administrations	0,00	0,00	0,00	0,00	0,00	0,00	0,00
R5111	Administração Central - Estado Português Central Administration - Portuguese State	0,00	0,00	0,00	0,00	0,00	0,00	0,00
R5112	Administração Central - Outras entidades Central Administration - Other entities	28 142,40	0,00	0,00	0,00	0,00	28 142,40	0,00
R5113	Segurança Social . Social Security	0,00	0,00	0,00	0,00	0,00	0,00	0,00
R5114	Administração Regional . Regional Administration	0,00	0,00	0,00	0,00	0,00	0,00	0,00
R5115	Administração Local . Local Government	0,00	0,00	0,00	0,00	0,00	0,00	0,00
R512	Exterior - UE . Exterior - EU	0,00	0,00	0,00	0,00	0,00	0,00	0,00
R513	Outras . Others	0,00	0,00	0,00	0,00	0,00	0,00	0,00
R52	Subsídios correntes . Current Subsidies	0,00	0,00	0,00	0,00	0,00	0,00	0,00
R6	Venda de bens e serviços . Sale of goods and services	43 792 017,18	0,00	0,00	0,00	0,00	43 792 017,18	0,00
R7	Outras Receitas Correntes . Other Current Revenue	0,00	0,00	0,00	0,00	0,00	0,00	0,00
Receita de Capital/Capital Revenue								
R8	Venda de bens de investimento Sale of investment goods	0,00	0,00	0,00	0,00	0,00	0,00	0,00
R9	Transferências e subsídios de capital Capital transfers and subsidies	0,00	0,00	0,00	0,00	0,00	0,00	0,00
R91	Transferências de capital . Capital transfers	0,00	0,00	0,00	0,00	0,00	0,00	0,00
R911	Administrações Públicas . Public Administrations	0,00	0,00	0,00	0,00	0,00	0,00	0,00
R9111	Administração Central - Estado Português Central Administration - Portuguese State	0,00	0,00	0,00	0,00	0,00	0,00	0,00
R9112	Administração Central - outras entidades Central Administration - other entities	0,00	0,00	0,00	0,00	0,00	0,00	0,00
R9113	Segurança Social . Social Security	0,00	0,00	0,00	0,00	0,00	0,00	0,00
R9114	Administração Regional . Regional Administration	0,00	0,00	0,00	0,00	0,00	0,00	0,00
R9115	Administração Local . Local Government	0,00	0,00	0,00	0,00	0,00	0,00	0,00
R912	Exterior - UE . Exterior - EU	0,00	0,00	0,00	0,00	0,00	0,00	0,00
R913	Outras . Others	0,00	0,00	0,00	0,00	0,00	0,00	0,00
R92	Subsídios de capital . Capital grants	0,00	0,00	0,00	0,00	0,00	0,00	0,00
R10	Outras receitas de capital . Other capital revenue	0,00	0,00	0,00	0,00	0,00	0,00	0,00

Rúbrica . <i>Heading</i>		Fontes de Financiamento (n) <i>Sources of Financing (n)</i>					TOTAL	N-1
		RP	RG	UE/ EU	EMPR	Fundos alheios <i>Funds allowed</i>		
Outro / <i>Another</i>								
R11	Reposições não abatidas aos pagamentos <i>Replacements not deducted from payments</i>	0,00	0,00	0,00	0,00	0,00	0,00	0,00
	Receita Efetiva . <i>Effective Revenue</i> [2]	43 900 980,60	0,00	0,00	0,00	0,00	43 900 980,60	0,00
	Receita não Efetiva . <i>Non-Effective Revenue</i> [3]	5 003 849,78	0,00	0,00	0,00	0,00	5 003 849,78	0,00
R12	Receita com ativos financeiros <i>Income from financial assets</i>	0,00	0,00	0,00	0,00	0,00	65 001 436,32	0,00
R13	Receita com Passivos financeiros <i>Revenue from financial liabilities</i>	0,00	0,00	0,00	0,00	0,00	0,00	0,00
	Soma . <i>Sum</i> [4]=[1]+[2]+[3]	52 767 648,89	0,00	0,00	0,00	0,00	52 767 648,89	0,00
	Recebimentos de Operações de Tesouraria <i>Receipts from Treasury Operations</i> [B]					187 445,98	187 445,98	0,00

O Conselho de Administração
The Board of Directors



O Contabilista Certificado
The Chartered Accountant



EUR

Rúbrica . Heading		Fontes de Financiamento (n) Sources of Financing (n)					TOTAL	N-1
		RP	RG	UE/ EU	EMPR	Fundos alheios Funds allowed		
Despesa Corrente . Current Expenditure								
D1	Despesas com o pessoal . Expenditure on staff	2 361 461,03	0,00	0,00	0,00	0,00	2 361 461,03	0,00
D1 1	Remunerações certas e permanentes Certain and permanent remunerations	1 878 448,14	0,00	0,00	0,00	0,00	1 878 448,14	0,00
D1 2	Abonos variáveis ou eventuais Variable or contingent allowances	21 285,42	0,00	0,00	0,00	0,00	21 285,42	0,00
D1 3	Segurança Social . Social Security	461 727,47	0,00	0,00	0,00	0,00	461 727,47	0,00
D2	Aquisição de bens e serviços Acquisition of goods and services	27 123 965,29	0,00	0,00	0,00	0,00	27 123 965,29	0,00
D3	Juros e outros encargos . Interests and other charges	7 254 095,68	0,00	0,00	0,00	0,00	7 254 095,68	0,00
D4	Transferências e subsídios correntes Current transfers and subsidies	0,00	0,00	0,00	0,00	0,00	0,00	0,00
D4 1	Transferências correntes . Current transfers	0,00	0,00	0,00	0,00	0,00	0,00	0,00
D4 1 1	Administrações Públicas . Public Administrations	0,00	0,00	0,00	0,00	0,00	0,00	0,00
D4 1 1 1	Administração Central - Estado Português Central Administration - Portuguese State	0,00	0,00	0,00	0,00	0,00	0,00	0,00
D4 1 1 2	Administração Central - Outras entidades Central Administration - Other entities	0,00	0,00	0,00	0,00	0,00	0,00	0,00
D4 1 1 3	Segurança Social . Social Security	0,00	0,00	0,00	0,00	0,00	0,00	0,00
D4 1 1 4	Administração regional . Regional administration	0,00	0,00	0,00	0,00	0,00	0,00	0,00
D4 1 1 5	Administração local . Local Administration	0,00	0,00	0,00	0,00	0,00	0,00	0,00
D4 1 2	Entidades do setor não lucrativo Non-profit sector entities	0,00	0,00	0,00	0,00	0,00	0,00	0,00
D4 1 3	Famílias . Families	0,00	0,00	0,00	0,00	0,00	0,00	0,00
D4 1 4	Outras . Other	0,00	0,00	0,00	0,00	0,00	0,00	0,00
D4 2	Subsídios correntes . Current Subsidies	0,00	0,00	0,00	0,00	0,00	0,00	0,00
D5	Outras Despesas Correntes . Other Current Expenditure	7 826 918,73	0,00	0,00	0,00	0,00	7 826 918,73	0,00
Despesa de Capital . Capital Expenditure								
D6	Aquisição de bens de capital Acquisition of capital goods	145 587,05	0,00	0,00	0,00	0,00	145 587,05	0,00
D7	Transferência e subsídios de capital Capital transfers and subsidies	0,00	0,00	0,00	0,00	0,00	0,00	0,00
D7 1	Transferências de capital . Capital transfers	0,00	0,00	0,00	0,00	0,00	0,00	0,00
D7 1 1	Administrações Públicas . Public Administrations	0,00	0,00	0,00	0,00	0,00	0,00	0,00
D7 1 1 1	Administração Central - Estado Português Central Administration - Portuguese State	0,00	0,00	0,00	0,00	0,00	0,00	0,00
D7 1 1 2	Administração Central - Outras entidades Central Administration - Other entities	0,00	0,00	0,00	0,00	0,00	0,00	0,00
D7 1 1 3	Segurança Social . Social Security	0,00	0,00	0,00	0,00	0,00	0,00	0,00
D7 1 1 4	Administração regional . Regional administration	0,00	0,00	0,00	0,00	0,00	0,00	0,00
D7 1 1 5	Administração local . Local government	0,00	0,00	0,00	0,00	0,00	0,00	0,00
D7 1 2	Entidades do setor não lucrativo Non-profit sector entities	0,00	0,00	0,00	0,00	0,00	0,00	0,00
D7 1 3	Famílias . Families	0,00	0,00	0,00	0,00	0,00	0,00	0,00
D7 1 4	Outras . Other	0,00	0,00	0,00	0,00	0,00	0,00	0,00
D7 2	Subsídios de capital . Capital grants	0,00	0,00	0,00	0,00	0,00	0,00	0,00
D8	Outras despesas de capital . Other expenditure	0,00	0,00	0,00	0,00	0,00	0,00	0,00
Despesa efetiva . Actual expenditure [5]		44 712 027,78	0,00	0,00	0,00	0,00	44 712 027,78	0,00
Despesa não efetiva . Non effective expenditure [6]		3 000 000,00	0,00	0,00	0,00	0,00	3 000 000,00	0,00

Rúbrica . Heading		Fontes de Financiamento (n) Sources of Financing (n)					TOTAL	N-1
		RP	RG	UE/ EU	EMPR	Fundos alheios Funds allowed		
D9	Despesa com ativos financeiros Expenses with financial assets	3 000 000,00	0,00	0,00	0,00	0,00	3 000 000,00	0,00
D10	Despesa com passivos financeiros Expenses with financial liabilities	0,00	0,00	0,00	0,00	0,00	0,00	0,00
	Soma . Sum [7]=[5]+[6]	47 712 027,78	0,00	0,00	0,00	0,00	47 712 027,78	0,00
	Pagamentos de operações de tesouraria Payments from treasury operations [C]					279 901,74	279 901,74	0,00
	Saldos para gerência seguinte Balances for the following year	5 055 621,11						
	Operações orçamentais Budget operations [8]=[4]-[7]	5 055 621,11	0,00	0,00	0,00	0,00	5 055 621,11	0,00
	Operações de tesouraria Treasury operations [D]=[A]+[B]-[C]					83 742,60	83 742,60	0,00
	Saldo global . Overall balance [2]-[5]	-811 047,18	0,00	0,00	0,00	0,00	-811 047,18	0,00
	Despesa primária . Primary expenditure	40 457 932,10	0,00	0,00	0,00	0,00	40 457 932,10	0,00
	Saldo corrente . Current balance	83 291,40	0,00	0,00	0,00	0,00	83 291,40	0,00
	Saldo de capital . Capital Balance	-145 587,05	0,00	0,00	0,00	0,00	-145 587,05	0,00
	Saldo primário . Primary balance	7 191 800,03	0,00	0,00	0,00	0,00	7 191 800,03	0,00
	Receita total . Total revenue [1]+[2]+[3]	52 767 648,89	0,00	0,00	0,00	0,00	52 767 648,89	0,00
	Despesa total . Total Expenditure [5]+[6]	47 712 027,78	0,00	0,00	0,00	0,00	47 712 027,78	0,00

O Conselho de Administração
The Board of Directors

O Contabilista Certificado
The Chartered Accountant

1.3.2. Demonstração de Execução Orçamental da Receita

Esta demonstração explicita todas as fases e eventos da execução orçamental da receita, em coluna, organizada pelas diversas classificações económicas detalhadas. O grau de execução orçamental da receita do período corrente cifra-se em 85,77%.

1.3.2. Statement of Budget Implementation of Revenue

This statement explains all the stages and events in the implementation of the revenue budget, in column form, organised by the various detailed economic classifications.

The degree of budget execution of revenue for the current period stands at 85.77%.

Classificações Orçamentais Detalhadas Detailed Budget Classifications	Previsões Corrigidas Corrected Forecasts	Previsões por Liquidar Forecast Unsettled	Receitas por Cobrar de Períodos Anteriores Revenue to be Collected From Prior Periods	Receitas Liquidadas Liquidated Revenue	Liquidações Anuladas Cancelled Settlements	Receitas Cobradas Brutas Gross Collected Revenue	Reembolsos e Restituições Refunds and Returns	Receitas Cobradas Líquidas Net Collected Revenue			Receitas por Cobrar no Final do Período Revenue to be Charged at the end of the Period	Grau de Execução Orçamental Budgetary Execution Budget	
						Emitidos Issued	Pagos Paid	Períodos Anteriores Previous Periods	Período Corrente Current Period	Total		Períodos Anteriores Previous Periods	Período Corrente Current Period
Receita Corrente - Current Revenue	57 221 499,00	-	4 772 726,62	51 869 777,85	-	48 904 830,38	-	405 676,46	48 499 153,92	48 904 830,38	7 737 674,09	8,50	84,76
R1 - Receita Fiscal - Tax Revenue	-	-	-	-	-	-	-	-	-	-	-	-	-
R11 - Impostos directos - Direct taxes	-	-	-	-	-	-	-	-	-	-	-	-	-
R12 - Impostos indirectos - Indirect Taxes	-	-	-	-	-	-	-	-	-	-	-	-	-
R2 - Contribuições para sistemas de protecção social e subsistemas de saúde Payments to social protection systems and health subsystems	-	-	-	-	-	-	-	-	-	-	-	-	-
R3 - Taxas, multas e outras penalidades - Fees, fines and other penalties	415 257,00	-	-	50 926,58	-	50 926,58	-	-	50 926,58	50 926,58	-	-	12,26
R4 - Rendimentos de propriedade - Property income	29 896,00	-	-	29 894,44	-	29 894,44	-	-	29 894,44	29 894,44	-	-	100,00
R5 - Transferências e subsídios correntes - Current transfers and subsidies	28 143,00	-	-	28 142,40	-	28 142,40	-	-	28 142,40	28 142,40	-	-	100,00
R5 2 - Subsídios correntes - Current Subsidies	-	-	-	-	-	-	-	-	-	-	-	-	-
R6 - Venda de bens e serviços - Sale of goods and services	56 717 827,00	-	4 772 726,62	46 756 964,65	-	43 792 017,18	-	405 676,46	43 386 340,72	43 792 017,18	7 737 674,09	8,50	76,50
R7 - Outras receitas correntes - Other current revenue	26 000,00	-	-	-	-	-	-	-	-	-	-	-	-
R10 - Outras receitas de capital - Other capital revenue	4 577,00	-	-	5 003 849,78	-	5 003 849,78	-	-	5 003 849,78	5 003 849,78	-	-	114 321,45
R11 - Reposições não deduzidas aos pagamentos Replacements not deducted from payments	-	-	-	-	-	-	-	-	-	-	-	-	-
R12 - Receita com ativos financeiros - Revenue from financial assets	-	-	-	-	-	-	-	-	-	-	-	-	-
R13 - Receita com passivos financeiros - Revenue from financial liabilities	-	-	-	-	-	-	-	-	-	-	-	-	-
Receita de Capital - Capital Revenue	-	-	-	-	-	-	-	-	-	-	-	-	-
R9 - Transferências e subsídios de capital - Capital transfers and subsidies	-	-	-	-	-	-	-	-	-	-	-	-	-
R911 - Administrações Públicas - Public Administrations	-	-	-	-	-	-	-	-	-	-	-	-	-
R911 3 - Segurança Social - Social Security	-	-	-	-	-	-	-	-	-	-	-	-	-
R911 5 - Administração Local - Local Administration	-	-	-	-	-	-	-	-	-	-	-	-	-
R912 - Exterior - UE - Exterior - EU	-	-	-	-	-	-	-	-	-	-	-	-	-
R913 - Outros - Others	-	-	-	-	-	-	-	-	-	-	-	-	-
R91 3 - Subsídios de capital - Capital grants	-	-	-	-	-	-	-	-	-	-	-	-	-
Saldo de gestão anterior - Previous year's balance	4 088 036,93	-	-	4 088 036,93	-	4 088 036,93	-	-	4 088 036,93	4 088 036,93	-	-	100,00
R01 - Operações Orçamentais - Budgetary Operations (1)	3 862 818,51	-	-	3 862 818,51	-	3 862 818,51	-	-	3 862 818,51	3 862 818,51	-	-	100,00
R02 - Devolução do saldo oper. orçamentais Return of the balance of budget operations	-	-	-	-	-	-	-	-	-	-	-	-	-
R03 - Operações de tesouraria - Treasury operations (A)	225 218,42	-	-	225 218,42	-	225 218,42	-	-	225 218,42	225 218,42	-	-	100,00
R04 - Recolhimento do saldo devolvido por terceiros entidades Receipt of the balance returned from third parties	-	-	-	-	-	-	-	-	-	-	-	-	-
Total	61 309 535,93	-	4 772 726,62	55 957 814,78	-	52 992 867,31	-	405 676,46	52 587 190,85	52 992 867,31	7 737 674,09	8,50	85,77

O Conselho de Administração
The Board of Directors

O Contabilista Certificado
The Chartered Accountant

1.3.3. Demonstração de Execução Orçamental da Despesa

Esta demonstração explicita todas as fases e eventos da execução orçamental da despesa, em coluna, organizada pelas diversas classificações económicas detalhadas. Na análise da composição da despesa, a dotação é corrigida para dotação disponível, pela redução por via das cativações, e que podem ser analisadas nos mapas de execução, na coluna com o nome de "cativos". No exercício findo em 31 de dezembro de 2023, foi imposto um cativo global de 16 061 462,00 € repartido pelo agrupamento 02 – aquisição de bens e serviços e 07 – despesas de capital - investimento. Dar nota que

1.3.3. Statement of Budget Implementation of Expenditure

This statement explains all the stages and events of the budget's implementation, in columns, duly organised by the various detailed economic classifications. When analysing the composition of expenditure, the appropriation is corrected to the available amount due to the reduction in the appropriation by means of retentions, which can be analysed in the implementation reports in the column labelled 'retentions'. In the financial year ending 31 December 2023, an overall captive amount of €16,061,462.00 was imposed, broken down into groupings 02 - acquisition of goods

foi solicitado um pedido de descativo, e posteriormente reforçado, mas não existiu lugar a qualquer resposta por parte da Tutela.

Desta forma, e não existindo possibilidade de falhar com os compromissos já firmados em questões de empréstimos obrigacionistas, manutenção de Reservas estratégicas e mapa de pessoal, os valores não puderam deixar de ser executados.

Assim, as despesas no valor de 800 mil€ (que perfazem o saldo global negativo de semelhante valor) foram executados na fonte de financiamento 522, utilizando saldos de receitas próprias transitadas, por forma a que os valores obtidos, através de receitas, e executados, através de despesas, na fonte de financiamento 513 ficassem com saldo nulo.

O grau de execução orçamental da Despesa Corrente respeitante ao período corrente cifrou-se em 121,30%. Já o grau de execução da Despesa de Capital para o mesmo período foi de 73,19%, tendo-se alcançado uma execução total global de 116,27%.

and services and 07 - capital expenditure - investment. It should be noted that a request for a release was made and subsequently strengthened, but there was no response from the Ministry of Finance. In this way, and given that there was no possibility of defaulting on the commitments already entered into with regard to bond loans, the maintenance of strategic Reserves and the personnel map, the amounts could not fail to be executed.

Expenditure totalling € 800,000 (making up a negative overall balance of the same amount) was therefore executed from financing source 522, using balances of own revenue carried over, so that the amounts obtained through revenue and executed through expenditure from financing source 513 had a zero balance. The budget outturn for Current Expenditure for the current period was 121.30%. The Capital Expenditure execution rate for the same period was 73.19%, with a total overall execution rate of 116.27%.

Classificações Orçamentais Detalhadas Classifications Budget Detailed	Despesas por Rubrica de Períodos Anteriores Expenses Out from Previous Periods	Detecções Corrigidas Corrected Appropriations	Cativeis Captive	Desactivos De-captive	Detecções Disponíveis Appropriations Available	Compromissos Appropriations	Compromissos Appointments	Obrigações Obligations	Despesas Pagas Brutas Gross Paid Expenditure	Repositos Abatidos dos Pagamentos Repayments Deducted		Despesas Pagas Líquidas Net Paid Expenses		Compromissos a Transferir Commitments to be Carried Over	Obrigações por Pagar Payables	Grau de Execução Orçamental Budgetary Execution Budget		
										Emittidos Issued	Racebidos Received	Períodos Anteriores Previous Periods	Período Corrente Current Period			Total	Período Anterior Previous Periods	Período Corrente Current Period
Despesa corrente - Current Expenditure	159 042,56	52 274 745,00	15 600 212,00	-	(8 301 753,07)	44 976 286,07	44 976 286,07	44 976 286,07	44 566 440,73	-	-	79 498,24	44 486 942,49	44 566 440,73	409 845,34	409 845,34	49,99	121,30
D1 - Despesas com o pessoal - Personnel expenses	88 508,84	2 922 478,00	-	-	449 538,44	2 472 939,56	2 472 939,56	2 472 939,56	2 361 461,03	-	-	42 973,23	2 318 487,80	2 361 461,03	111 487,53	111 487,53	76,52	80,07
D11 - Remunerações Fixas e Permanentes - Fixed and Permanent Remuneration	56 105,54	2 292 500,00	-	-	336 053,78	1 956 451,22	1 956 451,22	1 956 451,22	1 836 448,14	-	-	42 973,23	1 835 474,91	1 836 448,14	77 803,08	77 803,08	76,52	80,07
D12 - Abonos Variáveis ou Eventuais - Variable or Contingent Allowances	-	68 000,00	-	-	46 707,58	21 285,42	21 285,42	21 285,42	21 285,42	-	-	-	21 285,42	21 285,42	-	-	51,50	-
D13 - Segurança Social - Social Security	32 549,30	563 170,00	-	-	66 780,08	495 402,92	495 402,92	495 402,92	461 727,47	-	-	-	461 727,47	461 727,47	33 675,45	33 675,45	-	82,13
D2 - Aquisição de bens e serviços - Acquisition of goods and services	70 553,72	52 785 264,00	14 174 609,00	-	(8 809 048,38)	27 419 705,38	27 419 705,38	27 419 705,38	27 123 965,29	-	-	36 525,01	27 087 440,28	27 123 965,29	295 740,09	295 740,09	51,78	145,55
D5 - Juros e outros encargos - Interest and other charges	-	8 658 718,00	-	-	1 402 002,60	7 254 715,40	7 254 715,40	7 254 715,40	7 254 095,68	-	-	-	7 254 095,68	7 254 095,68	499,72	499,72	-	85,80
D4 - Transferências e subsídios correntes - Current transfers and subsidies	-	-	-	-	-	-	-	-	-	-	-	-	-	-	-	-	-	-
D41 - Transferências correntes - Current transfers	-	-	-	-	-	-	-	-	-	-	-	-	-	-	-	-	-	-
D411 - Administrações Públicas - General Government	-	-	-	-	-	-	-	-	-	-	-	-	-	-	-	-	-	-
D4111 - Administração Central - Estado Português - Central Government - Portuguese State	-	-	-	-	-	-	-	-	-	-	-	-	-	-	-	-	-	-
D4112 - Administração Central - Outras entidades - Central Government - Other entities	-	-	-	-	-	-	-	-	-	-	-	-	-	-	-	-	-	-
D4113 - Segurança Social - Social Security	-	-	-	-	-	-	-	-	-	-	-	-	-	-	-	-	-	-
D4114 - Administração Regional - Regional Administration	-	-	-	-	-	-	-	-	-	-	-	-	-	-	-	-	-	-
D4115 - Administração Local - Local Government	-	-	-	-	-	-	-	-	-	-	-	-	-	-	-	-	-	-
D412 - Entidades do setor não lucrativo - Non-profit sector entities	-	-	-	-	-	-	-	-	-	-	-	-	-	-	-	-	-	-
D413 - Famílias - Families	-	-	-	-	-	-	-	-	-	-	-	-	-	-	-	-	-	-
D414 - Outros - Others	-	-	-	-	-	-	-	-	-	-	-	-	-	-	-	-	-	-
D42 - Subsídios correntes - Current Subsidies	-	-	-	-	-	-	-	-	-	-	-	-	-	-	-	-	-	-
D5 - Outros depósitos correntes - Other current expenditure	-	7 910 285,00	1 425 603,00	-	(3 544 245,73)	7 828 925,73	7 828 925,73	7 828 925,73	7 826 918,75	-	-	-	7 826 918,75	7 826 918,75	2 000,00	2 000,00	-	120,07
Despesa de capital - Capital expenditure	7 084,80	4 749 380,00	461 250,00	-	4 143 542,95	3 145 587,05	3 145 587,05	3 145 587,05	3 145 587,05	-	-	7 084,80	3 138 502,25	3 145 587,05	-	-	100,00	73,19
D6 - Aquisição de bens de capital - Acquisition of capital goods	7 084,80	4 749 380,00	461 250,00	-	4 143 542,95	3 145 587,05	3 145 587,05	3 145 587,05	3 145 587,05	-	-	7 084,80	3 138 502,25	3 145 587,05	-	-	100,00	5,23
D61 - Aquisição de bens - Purchase of goods	7 084,80	4 749 380,00	461 250,00	-	4 143 542,95	3 145 587,05	3 145 587,05	3 145 587,05	3 145 587,05	-	-	7 084,80	3 138 502,25	3 145 587,05	-	-	100,00	5,23
D7 - Transferências e subsídios de capital - Capital transfers and subsidies	-	-	-	-	-	-	-	-	-	-	-	-	-	-	-	-	-	-
D71 - Transferências de capital - Capital transfers	-	-	-	-	-	-	-	-	-	-	-	-	-	-	-	-	-	-
D711 - Administrações Públicas - General Government	-	-	-	-	-	-	-	-	-	-	-	-	-	-	-	-	-	-
D7111 - Administração Central - Estado Português - Central Government - Portuguese State	-	-	-	-	-	-	-	-	-	-	-	-	-	-	-	-	-	-
D7112 - Administração Central - Outras entidades - Central Government - Other entities	-	-	-	-	-	-	-	-	-	-	-	-	-	-	-	-	-	-
D7113 - Segurança Social - Social Security	-	-	-	-	-	-	-	-	-	-	-	-	-	-	-	-	-	-
D7114 - Administração Regional - Regional Administration	-	-	-	-	-	-	-	-	-	-	-	-	-	-	-	-	-	-
D7115 - Administração Local - Local Government	-	-	-	-	-	-	-	-	-	-	-	-	-	-	-	-	-	-
D712 - Entidades do setor não lucrativo - Non-profit sector entities	-	-	-	-	-	-	-	-	-	-	-	-	-	-	-	-	-	-
D713 - Famílias - Families	-	-	-	-	-	-	-	-	-	-	-	-	-	-	-	-	-	-
D714 - Outros - Others	-	-	-	-	-	-	-	-	-	-	-	-	-	-	-	-	-	-
D72 - Subsídios de capital - Capital Subsidies	-	-	-	-	-	-	-	-	-	-	-	-	-	-	-	-	-	-
D8 - Outros depósitos de capital - Other capital expenditure	-	-	-	-	-	-	-	-	-	-	-	-	-	-	-	-	-	-
D9 - Despesa com ativos financeiros - Expenditure on financial assets	-	-	-	-	-	3 000 000,00	3 000 000,00	3 000 000,00	3 000 000,00	-	-	-	3 000 000,00	3 000 000,00	-	-	-	-
D91 - Despesa com ativos financeiros - CEDIC - Expenditure on financial assets - CEDIC	-	-	-	-	-	3 000 000,00	3 000 000,00	3 000 000,00	3 000 000,00	-	-	-	3 000 000,00	3 000 000,00	-	-	-	-
D10 - Despesa com passivos financeiros - Expenditure on financial liabilities	-	-	-	-	-	-	-	-	-	-	-	-	-	-	-	-	-	-
Total	166 127,36	57 024 125,00	16 061 462,00	-	(4 159 210,12)	48 121 873,12	48 121 873,12	48 121 873,12	47 712 027,78	-	-	86 583,04	47 625 444,74	47 712 027,78	409 845,34	409 845,34	52,12	116,27

O Conselho de Administração
The Board of Directors

O Contabilista Certificado
The Chartered Accountant

1.3.4. Demonstração de Execução do Plano Plurianual de Investimentos

Mostra-se de seguida os valores referentes ao ano de 2023 que foram executados no plano plurianual.

1.3.4. Statement of Implementation of the Multiannual Investment Plan

The figures for the year 2023 that have been implemented in the multiannual plan are shown below.

Objetivo Objective	Nº do Projeto Nº of the Project	Designação do Projeto Name of the Project	Rubrica Orçamental Heading Budget Line	Forma de Realização Form of Realisation	Fonte de Financiamento Source of Funding				Datas , Dates		Montante Previsto Expected Amount			Montante Executado Executed Amount			Nível de Execução Financeira Anual (%) Level of Financial Execution per Year (%)	Nível de Execução Financeira Global (%) Level of Financial Execution Overall (%)
					RG	RP	UE EU	EMPR	Início Start	Fim End	Ano t Year t	Anos Seguintes Following Years	Total	Anos Anteriores Previous Years	Ano t Year t	Total		
Reabilitação Rehabilitation	13608	Reabilitação do Manifold - Zona II Manifold Rehabilitation - Zone II	0701038080	E (empregado) E (contract work)	4 920 000,00				2022	2024	3 690 000,00	1 230 000,00	4 920 000,00	-	-	-	0,00%	0,00%
Total					- 4 920 000,00	-	-	-	-	-	- 1 230 000,00	4 920 000,00	-	-	-	-	0,00%	0,00%





eense

ENTIDADE NACIONAL PARA
O SETOR ENERGÉTICO E.P.E.

12.

**Anexo às Demonstrações
Orçamentais**

***Notes to the Budgetary
Statements***

Anexo às demonstrações orçamentais

Notes to the budgetary statements

As demonstrações orçamentais, segundo a NCP 26 - Contabilidade e relato orçamental do SNC-AP, traduzem uma representação estruturada da execução e desempenho orçamental das entidades, proporcionando, entre outra, informação sobre o orçamento inicial, as modificações orçamentais, a execução orçamental e os pagamentos e recebimentos. O princípio fundamental que esteve subjacente à elaboração das demonstrações orçamentais foi a comparabilidade da informação, quer com as respetivas demonstrações de períodos anteriores, quer com as demonstrações orçamentais de outras entidades. O Relato Orçamental consiste em proporcionar informação sobre o orçamento inicial, as alterações orçamentais, a execução das receitas e das despesas orçamentadas, os pagamentos e dos recebimentos, bem como, o desempenho orçamental. De referir que em entidades como a ENSE, cujo objetivo principal não é a obtenção de lucro, mas antes o cumprimento do serviço e a concretização dos objetivos orçamentais e estatutários definidos, estes anexos incluem informação adicional, alguma não financeira, com a finalidade de proporcionar uma imagem integral das atividades da entidade durante o período de relato. Em 2023 existiram alterações orçamentais, consubstanciadas maioritariamente em ajustamentos entre rubricas e agrupamentos, para desenvolvimento da atividade estatutária.

1. Alterações Orçamentais da Receita

As alterações orçamentais da receita em 2023 evidenciam as alterações orçamentais ocorridas no período de relato com as rubricas da receita num grau de desagregação semelhante ao orçamento, incorporando o efeito das alterações entretanto ocorridas.

The budgetary statements, according to NCP 26 - Accounting and budgetary reporting of the SNCAP, reflect a structured representation of the execution and budgetary performance of entities, providing, among other things, information on the initial budget, budgetary modifications, budgetary execution and payments and receipts.

The key principle underlying the preparation of the budget statements was the comparability of the information, both with the respective statements from previous periods and with the budget statements of other entities.

Budgetary reporting consists of providing information on the initial budget, budget amendments, the execution of budgeted revenue and expenditure, payments and receivables, as well as budget performance.

It should be noted that in entities such as ENSE, whose main objective is not to make a profit, but rather to fulfil the service and achieve the budgetary and statutory objectives defined, these annexes include additional information, some of it non-financial, in order to provide a complete picture of the entity's activities during the reporting period.

In 2023, there were budget changes, mainly in the form of adjustments between items and groups, in order to carry out statutory activities.

1. Revenue Budget Changes

The budgetary changes to revenue in 2023 show the budgetary changes that occurred in the reporting period with the revenue items at a similar level of disaggregation to the budget, incorporating the effect of the changes that have occurred in the meantime.

Alterações Orçamentais de Receita . Revenue Budget Changes						
Período de envio da informação . Period for Submitting Information						
Ano . Year	2023					
Dados de Entidade . Entity data	506084361	Tipo de Lançamento . Type of Posting				000
Rubricas Headings	Tipo Type (2)	Receita . Revenue				
		Previsões Iniciais Initial Forecasts (4)	Alterações Orçamentais Budgetary Amendments			Previsões Corrigidas Corrected Forecasts (7)=(3)+(4)- (5)+(6)
			Inscrições / Reforços Registrations / Reinforcements (4)	Diminuições / Anulações Decreases/ Cancellations (5)	Créditos Especiais Special Credits (6)	
R1 - Receita Fiscal . Tax Revenue	N/A	0,00	0,00	0,00	0,00	0,00
R1.1 - Impostos diretos . Direct taxes	N/A	0,00	0,00	0,00	0,00	0,00
R1.2 - Impostos indiretos . Indirect Taxes	N/A	0,00	0,00	0,00	0,00	0,00
R2 - Contribuições para sistemas de proteção social e subsist. de saúde Payments to social protection systems and health subsystems	N/A	0,00	0,00	0,00	0,00	0,00
R3 - Taxas, multas e outras penalidades Fees, fines and other penalties	P/M	415 000,00	257,00	0,00	0,00	415 257,00
R4 - Rendimentos de propriedade . Property income	P/M	0,00	29 895,00	0,00	0,00	29 895,00
R5- Transferências e subsídios correntes Current transfers and subsidies	N/A	0,00	0,00	0,00	0,00	0,00
R5.1 - Transferências correntes . Current transfers	N/A	0,00	0,00	0,00	0,00	0,00
R5.1.1 - Administração Públicas . General Government	N/A	0,00	0,00	0,00	0,00	0,00
R5.1.1.1 - Administração Central - Estado Português Central Government - Portuguese State	N/A	0,00	0,00	0,00	0,00	0,00
R5.1.1.1 - Administração Central - Outras Entidades Central Government - Other entities	N/A	0,00	0,00	0,00	0,00	0,00
R5.1.1.3 - Segurança Social . Social Security	N/A	0,00	0,00	0,00	0,00	0,00
R5.1.1.4 - Administração Regional . Regional Administration	N/A	0,00	0,00	0,00	0,00	0,00
R5.1.1.5 - Administração Local . Local Government	N/A	0,00	0,00	0,00	0,00	0,00
R5.1.2 - Exterior - UE . Exterior - EU	N/A	0,00	0,00	0,00	0,00	0,00
R5.1.3 - Outras . Others	N/A	0,00	0,00	0,00	0,00	0,00
R5.2 - Subsídios correntes . Current Subsidies	N/A	0,00	0,00	0,00	0,00	0,00
R6 - Venda de bens e serviços . Sale of goods and services	P/M	56 748 856,00	0,00	34 529,00	0,00	56 714 327,00
R7 - Outras receitas correntes . Other current revenue	N/A	26 000,00	0,00	0,00	0,00	26 000,00
R8 - Venda de bens de investimento Sale of investment goods	N/A	0,00	0,00	0,00	0,00	0,00
R9 - Transferências e subsídios de capital Capital transfers and subsidies	N/A	0,00	0,00	0,00	0,00	0,00
R9.1 - Transferências de capital . Capital transfers	N/A	0,00	0,00	0,00	0,00	0,00
R9.1.1 - Administrações Públicas . Public Administrations	N/A	0,00	0,00	0,00	0,00	0,00
R9.1.1.1 - Administração Central - Estado Português Central Government - Portuguese State	N/A	0,00	0,00	0,00	0,00	0,00
R9.1.1.2 - Administração Central - Outras entidades Central Government - Other entities	N/A	0,00	0,00	0,00	0,00	0,00
R9.1.1.3 - Segurança Social . Social Security	N/A	0,00	0,00	0,00	0,00	0,00
R9.1.1.4 - Administração Regional . Regional Administration	N/A	0,00	0,00	0,00	0,00	0,00
R9.1.1.5 - Administração Local . Local Administration	N/A	0,00	0,00	0,00	0,00	0,00
R9.1.2 - Exterior - UE . Exterior - EU	N/A	0,00	0,00	0,00	0,00	0,00
R9.1.3 - Outras . Others	N/A	0,00	0,00	0,00	0,00	0,00
R9.2 - Subsídios de capital . Capital grants	N/A	0,00	0,00	0,00	0,00	0,00
R10 - Outras receitas de capital . Other capital revenue	N/A	0,00	0,00	0,00	0,00	0,00
R11 - Reposições não abatidas aos pagamentos Replacements not deducted from payments	P/M	0,00	0,00	0,00	0,00	0,00



EUR

Alterações Orçamentais de Receita . Revenue Budget Changes						
Período de envio da informação . Period for Submitting Information						
Ano . Year		2023				
Dados de Entidade . Entity data		506084361	Tipo de Lançamento . Type of Posting			000
Rubricas Headings	Tipo Type (2)	Previsões Iniciais Initial Forecasts (4)	Receita . Revenue			Previsões Corrigidas Corrected Forecasts (7)=(3)+(4)-(5)+(6)
			Alterações Orçamentais Budgetary Amendments			
			Inscrições / Reforços Registrations / Reinforcements (4)	Diminuições / Anulações Decreases/ Cancellations (5)	Créditos Especiais Special Credits (6)	
R12 - Receita com ativos financeiros Revenue from financial assets	P/M	0,00	4 377,00	0,00	0,00	4 377,00
R13 - Receita com passivos financeiros Revenue from financial liabilities	N/A	0,00	0,00	0,00	0,00	0,00
R14 - Saldo da gerência anterior - operações orçamentais Balance from previous year - budaget operations	P/M	0,00	0,00	0,00	3 862 818,51	3 862 818,51

2. Alterações Orçamentais da Despesa

As alterações orçamentais da despesa em 2023 evidenciam as alterações orçamentais da despesa ocorridas no período de relato com as rubricas da despesa num grau de desagregação semelhante ao orçamento, incorporando o efeito das alterações entretanto ocorridas.

2. Budgetary Changes to Expenditure

The budgetary changes in expenditure in 2023 show the budgetary changes in expenditure that occurred in the reporting period with the expenditure items at a similar level of breakdown to the budget, incorporating the effect of the changes that have occurred in the meantime.

EUR

Alterações Orçamentais de Despesa . <i>Budgetary Amendments to Expenditure</i>						
Período de envio da informação . <i>Period for Submitting Information</i>						
Ano . Year		2023				
Dados de Entidade . <i>Entity data</i>		506084361	Tipo de Lançamento . <i>Type of Posting</i>			000
Rubricas <i>Headings</i>	Tipo <i>Type</i> (2)	Dotações Iniciais <i>Initial Forecasts</i> (4)	Despesa . <i>Expenditure</i>			Dotações Corrigidas <i>Corrected Forecasts</i> (7)=(3)+(4)- (5)+(6)
			Alterações Orçamentais <i>Budgetary Amendments</i>			
			Inscrições / Reforços <i>Registrations / Reinforcements</i> (4)	Diminuições / Anulações <i>Decreases/ Cancellations</i> (5)	Créditos Especiais <i>Special Credits</i> (6)	
D1 - Despesas com o pessoal . <i>Personnel expenses</i>	N/A	0,00	0,00	0,00	0,00	0,00
D1.1 - Remunerações Certas e Permanentes <i>Fixed and Permanent Remuneration</i>	N/A	0,00	0,00	0,00	0,00	0,00
D1.2 - Abonos Variáveis ou Eventuais <i>Variable or Contingent Allowances</i>	N/A	0,00	0,00	0,00	0,00	0,00
D1.3 - Segurança Social . <i>Social Security</i>	N/A	0,00	0,00	0,00	0,00	0,00
D2 - Aquisição de bens e serviços <i>Acquisition of goods and services</i>	P/M	415 000,00	257,00	0,00	0,00	415 257,00



Alterações Orçamentais de Despesa . <i>Budgetary Amendments to Expenditure</i>						
Período de envio da informação . <i>Period for Submitting Information</i>						
Ano . Year	2023					
Dados de Entidade . <i>Entity data</i>	506084361	Tipo de Lançamento . <i>Type of Posting</i>				000
Rubricas <i>Headings</i>	Tipo <i>Type</i> (2)	Despesa . <i>Expenditure</i>				
		Dotações Iniciais <i>Initial Forecasts</i> (4)	Alterações Orçamentais <i>Budgetary Amendments</i>			Dotações Corrigidas <i>Corrected Forecasts</i> (7)=(3)+(4)- (5)+(6)
			Inscrições / Reforços <i>Registrations / Reinforcements</i> (4)	Diminuições / Anulações <i>Decreases / Cancellations</i> (5)	Créditos Especiais <i>Special Credits</i> (6)	
D3 - Juros e outros encargos . <i>Interest and other charges</i>	P/M	0,00	29 895,00	0,00	0,00	29 895,00
D4 - Transferências e subsídios correntes <i>Current transfers and subsidies</i>	N/A	0,00	0,00	0,00	0,00	0,00
D4.1 - Transferências correntes . <i>Current transfers</i>	N/A	0,00	0,00	0,00	0,00	0,00
D4.1.1 - Administrações Públicas . <i>General Government</i>	N/A	0,00	0,00	0,00	0,00	0,00
D4.1.1.1- Administração Central-Estado Português <i>Central Government - Portuguese State</i>	N/A	0,00	0,00	0,00	0,00	0,00
D4.1.1.2- Administração Central-Outras entidades <i>Central Government - Other entities</i>	N/A	0,00	0,00	0,00	0,00	0,00
D4.1.1.3- Segurança Social . <i>Social Security</i>	N/A	0,00	0,00	0,00	0,00	0,00
D4.1.1.4- Administração Regional . <i>Regional Administration</i>	N/A	0,00	0,00	0,00	0,00	0,00
D4.1.1.5- Administração Local . <i>Local Government</i>	N/A	0,00	0,00	0,00	0,00	0,00
D4.1.2 - Entidades do setor não lucrativo <i>Non-profit sector entities</i>	N/A	0,00	0,00	0,00	0,00	0,00
D4.1.3 - Famílias . <i>Families</i>	N/A	0,00	0,00	0,00	0,00	0,00
D4.1.4 - Outras . <i>Others</i>	N/A	0,00	0,00	0,00	0,00	0,00
D4.2 - Subsídios Correntes . <i>Current Subsidies</i>	P/M	56 748 856,00	0,00	34 529,00	0,00	56 714 327,00
D5 - Outras despesas correntes . <i>Other current expenditure</i>	N/A	26 000,00	0,00	0,00	0,00	26 000,00
D6 - Aquisição de bens de capital <i>Acquisition of capital goods</i>	N/A	0,00	0,00	0,00	0,00	0,00
D7 - Transferências e subsídios de capital <i>Capital transfers and subsidies</i>	N/A	0,00	0,00	0,00	0,00	0,00
D7.1 - Transferências de capital . <i>Capital transfers</i>	N/A	0,00	0,00	0,00	0,00	0,00
D7.1.1 - Administrações Públicas . <i>General Government</i>	N/A	0,00	0,00	0,00	0,00	0,00
D7.1.1.1- Administração Central - Estado Português <i>Central Government - Portuguese State</i>	N/A	0,00	0,00	0,00	0,00	0,00
D7.1.1.2- Administração Central - Outras entidades <i>Central Government - Other entities</i>	N/A	0,00	0,00	0,00	0,00	0,00
D7.1.1.3- Segurança Social . <i>Social Security</i>	N/A	0,00	0,00	0,00	0,00	0,00
D7.1.1.4- Administração Regional . <i>Regional Administration</i>	N/A	0,00	0,00	0,00	0,00	0,00
D7.1.1.5- Administração Local . <i>Local Government</i>	N/A	0,00	0,00	0,00	0,00	0,00
D7.1.2 - Entidades do setor não lucrativo <i>Non-profit sector entities</i>	N/A	0,00	0,00	0,00	0,00	0,00
D7.1.3 - Famílias . <i>Families</i>	N/A	0,00	0,00	0,00	0,00	0,00
D7.1.4 - Outras . <i>Others</i>	N/A	0,00	0,00	0,00	0,00	0,00
D8 - Outras despesas de capital . <i>Other capital expenditure</i>	N/A	0,00	0,00	0,00	0,00	0,00
D9 - Despesa com ativos financeiros <i>Expenditure on financial assets</i>						
D10 - Despesa com passivos financeiros <i>Expenditure on financial liabilities</i>						

3. Alterações ao Plano Plurianual de Investimentos

O mapa das alterações ao plano plurianual de investimentos mostra-nos a dotação atual vs dotação corrigida relativamente ao plano de investimentos bem como os valores orçamentados para os períodos seguintes.

3. Amendments to the Multiannual Investment Plan

The map of changes to the multiannual investment plan shows us the current appropriation vs. the corrected appropriation in relation to the investment plan, as well as the budgeted figures for the following periods.

EUROPEAN UNION												
Objetivo Objective	Nº do Projeto Nº of the Project	Designação do Projeto Name of the Project	Datas - Dates		Ano - Year 2023		Períodos Seguintes Subsequent Periods					Modificação (+/-) Modification (+/-) (13)=(7)-(6)
			Início Start	Fim End	Dotação Atual Current Allocation	Dotação Corrigida Corrected Allocation (7)	Ano - Year 2024 (8)	Ano - Year 2025 (9)	Ano - Year 2026 (10)	Ano - Year 2027 (11)	Outros Other (12)	
Reabilitação Rehabilitation	13608	Reabilitação do Manifold - Zona II Manifold Rehabilitation - Zone II	2023	2024	3 690 000,00	3 367 000,00	1 230 000,00	1 230 000,00	0,00	0,00	0,00	-323 000,00
Total			-	-	3 690 000,00	3 367 000,00	1 230 000,00	1 230 000,00	0,00	0,00	0,00	-323 000,00

4. Operações de Tesouraria

O mapa das operações de tesouraria discrimina as operações que geram influxos ou efluxos de caixa, mas não representam operações de execução orçamental, correspondendo às operações que não são consideradas receita ou despesa orçamental, mas que têm expressão na tesouraria e na contabilidade da entidade, permitindo assim assegurar a devida prestação de contas nesta área.

4. Treasury Operations

The treasury operations statement breaks down operations that generate cash inflows or outflows but do not represent budget execution operations, corresponding to operations that are not considered budget revenue or expenditure but which are reflected in the organisation's treasury and accounts, thus making it possible to ensure proper accountability in this area.



EUR

Operações de Tesouraria . Treasury Operations					
Período de envio da informação . Period for Submitting Information					
Ano . Year		2023			
Dados de Entidade . Entity data		506084361	Tipo de Lançamento . Type of Posting		000
Código Conta . Account Code					
07.1.1/07.2.1 - Recebimentos/pagamentos por intermediação de fundos 07.1.1 / 07.2.1 - Revenue / payments through the intermediation of funds		0,00	0,00	0,00	0,00
07.1.2.1/07.2.2.1.1 - Autarquias Locais 07.1.2.1/07.2.2.1.1 - Local Authorities		0,00	0,00	0,00	0,00
07.1.2.1.2/07.2.2.1.2 - Entidade Contabilística Estado 07.1.2.1.2/07.2.2.1.2 - Accounting Entity State		0,00	0,00	0,00	0,00
07.1.2.1.3/07.2.2.1.3 - Região Autónoma dos Açores 07.1.2.1.3/07.2.2.1.3 - Azores Autonomous Region		0,00	0,00	0,00	0,00
07.1.2.1.4/07.2.2.1.4 - Região Autónoma da Madeira 07.1.2.1.4/07.2.2.1.4 - Autonomous Region of Madeira		0,00	0,00	0,00	0,00
07.1.2.1.5/07.2.2.1.5 - Outras entidades beneficiárias 07.1.2.1.5/07.2.2.1.5 - Other beneficiaries		0,00	0,00	0,00	0,00
07.1.2.2/07.2.2.2 - Receita não Fiscal 07.1.2.2 / 07.2.2.2 - Non-tax revenue		0,00	0,00	0,00	0,00
07.1.3/07.2.3 - Constituição e reforço/devolução de cauções e garantias 07.1.3 / 07.2.3 - Creation and strengthening/return of bonds and guarantees		0,00	0,00	0,00	0,00
07.1.4/07.2.4 - Cobrança/Entrega de recursos próprios europeus 07.1.4 / 07.2.4 - Collection/delivery of European own resources		0,00	0,00	0,00	0,00
07.1.5/07.2.5 - Receção/receitas de receitas próprias - duplo cabimento 07.1.5 / 07.2.5 - Receipts/receipts of own revenue - double allocation		0,00	0,00	0,00	0,00
07.1.6/07.2.6 - Retenções - Transição para o SNC-AP 07.1.6 / 07.2.6 - Retention - Transition to SNC-AP		0,00	0,00	0,00	0,00
07.1.9/07.2.9 - Outras receitas/despesas de operações tesouraria 07.1.9 / 07.2.9 - Other treasury operations revenue/expenditure		0,00	187 445,98	45 970,16	141 475,82
07.2.8 - Conversão de operações de tesouraria em receita orçamental 07.2.8 - Conversion of cash operations into budget revenue		0,00	0,00	0,00	0,00

5. Contratação Administrativa

5. Administrative contracting

5.1. CONTRATAÇÃO ADMINISTRATIVA - SITUAÇÃO DOS CONTRATOS

Esta demonstração proporciona informação adicional à execução orçamental, designadamente sobre todos os contratos celebrados no exercício ou em exercícios anteriores e que foram objeto de execução financeira no período do relato.

5.1. ADMINISTRATIVE CONTRACTING – STATUS OF CONTRACTS

This statement provides additional information to the budget implementation, namely on all the contracts signed in the financial year or in previous financial years and which were financially implemented in the reporting period.

5.2. CONTRATAÇÃO ADMINISTRATIVA – FORMA DE ADJUDICAÇÃO

5.2. ADMINISTRATIVE CONTRACTING – FORM OF AWARD



Contratação Administrativa - Administrative Hiring - 2022																	
		Contrato - Contract				Visto Tribunal de Contas To the Court of Auditors		Pagamentos do Período Payments of the Period						Pagamentos Acumulados Cumulative Payments			
Entidade Entity	Objeto Object	Data Date	Valor do Contrato (c/ IVA) Value of the Contract Exclusive of VAT	Preço Contratual (c/ IVA) Contract Price Including VAT	Número de Registro Registration Number	Data Date	Data do Primeiro Pagamento Date of First Payment	Trabalhos Normais Normal Work	Revisão de Preços Price Revision	Trabalhos a Mais Extra Work	Trabalhos de Suprimento de Erros e Omissões Work to Remedy Errors and Omissions	Outros Trabalhos Incluídos os Trabalhos a Menos Other works including Under Works	Trabalhos Normais Normal Work	Revisão de Preços Price Revision	Trabalhos a Mais Extra Work	Trabalhos de Suprimento de Erros e Omissões Remedying Errors and Omissions	Outros Trabalhos Incluídos os Trabalhos a Menos Other Works Including Under Works
GPPIX, Engenharia e Gestão de Projetos, LDA	Serviço - Service	02/06/2020	44 250,00	54 427,50	4853639		29/09/2020	4 674,00	-	-	-	-	53 239,94	-	-	-	-
TOPATLÂNTICO - Viagens e Turismo, S.A.	Serviço - Service	02/09/2021	19 990,00	19 990,00	5649170		07/10/2021	188,00	-	-	-	-	19 270,25	-	-	-	-
Viapetrol - Gestão de Resíduos, S.A.	Serviço - Service	27/05/2022	19 900,00	24 477,00	5942484		03/06/2022	1 258,05	-	-	-	-	19 145,76	-	-	-	-
Ngulândia - Ar Condicionado, Ventilação, Lda	Obras - Construction	01/06/2022	14 940,00	723 028,10	640161		18/07/2022	6 125,40	-	-	-	-	10 209,00	-	-	-	-
Divultec - Serviços de Informática, Lda	Serviço - Service	05/08/2021	44 061,13	54 195,19	5411557		07/09/2023	20 162,16	-	-	-	-	20 162,16	-	-	-	-
Ambisig - Amb Sist de Inform Geográfica SA	Serviço - Service	02/12/2022	16 500,00	20 295,00	5649208		17/04/2023	1 001,22	-	-	-	-	1 001,22	-	-	-	-
Technoedif Engenharia, SA	Serviço - Service	09/08/2022	216 000,00	265 680,00	6203188		26/12/2022	63 991,00	-	-	-	-	104 058,00	-	-	-	-
Lomarserv - Manutenção Industrial, Lda	Serviço - Service	29/12/2022	12 000,00	14 760,00	6254070		11/05/2023	14 760,00	-	-	-	-	14 760,00	-	-	-	-
CCP-Cangalho Global Consulting On Public Proc-Unip	Serviço - Service	07/09/2022	19 950,00	24 538,50	6108850		02/11/2022	20 485,96	-	-	-	-	27 998,44	-	-	-	-
Concerto Capital e Associados, Sociedade de Advogad	Serviço - Service	20/10/2022	74 990,00	92 237,70	6125019		23/11/2022	66 056,20	-	-	-	-	92 242,91	-	-	-	-
HBR, Lda	Serviço - Service	08/11/2021	7 125,00	8 763,75	5649226		26/05/2023	1 022,44	-	-	-	-	7 110,94	-	-	-	-
Synovare, Innovative Solutions, S.A.	Serviço - Service	30/11/2022	28 575,00	35 147,25	6188945		26/12/2022	12 724,35	-	-	-	-	27 942,66	-	-	-	-
Claronet Portugal, SA	Serviço - Service	16/12/2022	18 720,00	23 025,60	6230966		11/04/2023	8 314,80	-	-	-	-	8 314,80	-	-	-	-
David Henrique Sousa Martins de Sá Pires	Serviço - Service	22/12/2022	18 450,00	22 673,50	6218744		17/01/2023	16 837,50	-	-	-	-	16 837,50	-	-	-	-
Primeiros Business Software Solutions, S.A.	Serviço - Service	27/10/2022	5 099,22	6 272,34	6235404		17/01/2023	6 272,34	-	-	-	-	6 272,34	-	-	-	-
Projeto 360 Unipessoal, Lda	Obras - Construction	09/02/2023	20 921,60	25 733,57	6245105		31/03/2023	20 921,60	-	-	-	-	20 921,60	-	-	-	-
Quantipetrol - Unipessoal, lda	Serviço - Service	28/02/2023	18 600,00	22 878,00	6372303		16/03/2023	22 878,00	-	-	-	-	22 878,00	-	-	-	-
Alta Grand Hotel	Serviço - Service	22/03/2023	9 500,00	11 685,00	6426583		03/05/2023	6 804,80	-	-	-	-	6 804,80	-	-	-	-
Filicod - Software, Lda.	Serviço - Service	01/04/2023	6 234,00	7 667,82	6460073		09/05/2023	7 667,82	-	-	-	-	7 667,82	-	-	-	-
Totalstar Soluções de Armazenamento de Dados, SA	Serviço - Service	24/05/2023	17 252,92	21 221,09	6647305		11/08/2023	21 221,09	-	-	-	-	21 221,09	-	-	-	-
Bendigital - Serviços de Informática, Lda	Serviço - Service	31/08/2023	6 270,00	7 712,10	6678412		11/09/2023	7 712,10	-	-	-	-	7 712,10	-	-	-	-
Mendobac, Lda	Serviço - Service	19/07/2023	23 000,00	28 290,00	6637839		23/10/2023	28 290,00	-	-	-	-	28 290,00	-	-	-	-
TCS - DIGIBERIA Tecnologias de Informação, SA	Serviço - Service	11/10/2023	11 137,00	13 698,51	6728535		20/11/2023	13 698,51	-	-	-	-	13 698,51	-	-	-	-
PARSPLAN - Sistemas de Informação, Lda	Serviço - Service	26/10/2023	16 565,44	20 375,74	6741457		20/11/2023	20 375,74	-	-	-	-	20 375,74	-	-	-	-
Technoedif Engenharia, SA	Serviço - Service	12/10/2023	37 501,19	46 126,46	6735038		09/11/2023	46 126,46	-	-	-	-	46 126,46	-	-	-	-
Ambisig - Amb Sist de Inform Geográfica SA	Serviço - Service	17/10/2023	95 920,00	117 981,60	6742334		05/12/2023	25 098,15	-	-	-	-	25 098,15	-	-	-	-
Bureau Vertice Rinnov, Lda	Serviço - Service	01/10/2020	47 700,00	58 671,00	4891013		12/05/2021	52 102,80	-	-	-	-	160 810,61	-	-	-	-
Securitas Serviços e Tecnologia de Segurança, S.A.	Serviço - Service	06/12/2021	536 040,00	659 329,20	6372303		01/02/2022	340 861,66	-	-	-	-	475 119,99	-	-	-	-
Synovare, Innovative Solutions, S.A.	Serviço - Service	01/01/2019	100 000,00	123 000,00	3878104		01/04/2020	1 968,00	-	-	-	-	101 932,66	-	-	-	-
Bright Utopia, Lda	Serviço - Service	20/10/2022	1 278 000,00	1 571 940,00	6012361		23/11/2022	523 980,00	-	-	-	-	611 310,00	-	-	-	-
Vodafone Portugal, Comunicações Pessoais, SA	Serviço - Service	01/07/2022	59 187,60	72 800,75	5863171		05/08/2022	41 460,35	-	-	-	-	56 074,84	-	-	-	-
Lusitania Companhia de seguros SA	Serviço - Service	01/01/2021	56 295,00	69 242,85	4975049		16/02/2021	8 687,25	-	-	-	-	44 781,69	-	-	-	-
Fidelidade	Serviço - Service	01/01/2021	659 953,04	811 762,24	4975049		17/02/2021	205 309,19	-	-	-	-	457 167,45	-	-	-	-
Novastelik - Telecomunicações e Informática, Unipes	Serviço - Service	28/09/2023	48 440,00	59 581,20	6712860		10/10/2023	59 581,20	-	-	-	-	59 581,20	-	-	-	-
Perene S.A.	Serviço - Service	01/04/2023	128 047,68	157 498,65	6218175		20/11/2023	24 068,44	-	-	-	-	24 068,44	-	-	-	-
TCS - DIGIBERIA Tecnologias de Informação, SA	Serviço - Service	02/12/2022	25 128,00	30 907,44	6191110		24/01/2023	10 398,69	-	-	-	-	10 398,69	-	-	-	-
Black Key, Lda	Serviço - Service	23/10/2020	74 000,00	91 020,00	4901218		18/01/2022	29 298,60	-	-	-	-	112 864,80	-	-	-	-
HardSecure, Segurança em Redes e SI	Serviço - Service	20/12/2022	49 450,00	60 823,50	6214008		27/12/2022	12 154,70	-	-	-	-	60 823,50	-	-	-	-
Lease Plan Portugal, Lda	Serviço - Service	25/06/2021	329 700,00	405 531,00	5409582		12/08/2022	20 363,15	-	-	-	-	400 687,36	-	-	-	-
Viapetrol - Gestão de Resíduos, S.A.	Serviço - Service	01/06/2021	56 331,36	69 287,57	5409522		01/01/2022	16 787,88	-	-	-	-	38 565,42	-	-	-	-
Fidelidade	Serviço - Service	09/06/2022	74 824,00	92 033,52	5942575		20/11/2023	3 768,24	-	-	-	-	3 768,24	-	-	-	-
CCP-Cangalho Global Consulting On Public Proc-Unip	Serviço - Service	28/12/2022	32 317,54	39 750,57	6290716		01/01/2023	32 840,04	-	-	-	-	32 840,04	-	-	-	-
SPT REQUALIFICAÇÃO, LDA	Serviço - Service	04/07/2023	74 950,00	92 188,50	6584948		25/07/2023	23 047,14	-	-	-	-	23 047,14	-	-	-	-
Osiris, Viagens e Turismo, Lda	Serviço - Service	16/10/2023	31 420,00	38 646,60	6344490		05/12/2023	31 420,00	-	-	-	-	31 420,00	-	-	-	-
PricewaterCoopers/AG - Assessoria de Gestão, Lda.	Fornecimento	26/09/2023	40 000,00	49 200,00	6714549		23/10/2023	21 964,46	-	-	-	-	21 964,46	-	-	-	-
InetumTECH Portugal	Fornecimento	02/11/2023	65 520,00	80 589,60	6759870		13/12/2023	11 193,00	-	-	-	-	11 193,00	-	-	-	-
		19/12/2023	50 943,47	62 660,47	6769440		27/12/2023	62 660,47	-	-	-	-	62 660,47	-	-	-	-

Esta demonstração proporciona informação adicional à execução orçamental, designadamente no que respeita a cada tipo de contrato sobre as modalidades de adjudicação, indicando o número de contratos e o preço contratual adjudicados no período do relato.

The present statement provides additional information on budget implementation, particularly with regard to each type of contract on the methods of award, indicating the number of contracts and the contract price awarded in the reporting period.

Adjudicações por Tipo de Procedimento - Contracts Awarded by Type of Procedure													
Tipo de Contrato Type of Contract	Concurso Público Call for Tenders		Concurso Limitado por Prévia Qualificação Restricted Invitation to Tender by Prior Qualification		Procedimento de Negociação Negotiation Procedure		Consulta Prévia Prior Consultation		Ajuste Direto Private Negotiation		Total		Valor Value
	Número de Contratos Number of Contracts	Preço Contratual Contract Price	Número de Contratos Number of Contracts	Preço Contratual Contract Price	Número de Contratos Number of Contracts	Preço Contratual Contract Price	Número de Contratos Number of Contracts	Preço Contratual Contract Price	Número de Contratos Number of Contracts	Preço Contratual Contract Price	Número de Contratos Number of Contracts	Preço Contratual Contract Price	
Empreitada de Obras Públicas - Public Works Contract	0	-	0	-	0	-	1	31 420,00	3	55 921,60	4	87 341,60	
Aquisição de Serviços - Acquisition of Services	1	128 047,68	0	-	0	-	8	331 526,59	7	264 213,83	16	723 788,10	
Locação ou aquisição de Bens Móveis - Rental or Acquisition of Movable Assets	0	-	0	-	0	-	2	99 383,47	5	44 515,92	7	143 899,39	
Concessão de obras Públicas - Public Works Concession	0	-	0	-	0	-	0	-	0	-	0	-	
Concessão de Serviços Públicos - Public Services Concession	0	-	0	-	0	-	0	-	0	-	0	-	
Sociedade - Company	0	-	0	-	0	-	0	-	0	-	0	-	
Outros - Other	0	-	0	-	0	-	0	-	0	-	0	-	

6. Transferências e Subsídios

Não aplicável.

6. Transfers and Subsidies

Not applicable.

7. Outras Divulgações

Não aplicável.

7. Other Disclosures


Not applicable.



O Conselho de Administração
The Board of Directors



O Contabilista Certificado
The Chartered Accountant





enxsa

ENTIDADE NACIONAL PARA
O SETOR ENERGÉTICO E.P.E.

13.

Anexos

Annexes

Anexos

Demonstrações Não Financeiras – Não aplicável*

Aprovação do Conselho de Administração do Relatório e Contas e Relatório do Governo Societário de 2023

Despacho n.º 4376-A/2023 – Designação dos membros do Conselho de Administração da ENSE

Despacho n.º 158/2022 – Nomeação do revisor oficial de contas da ENSE

Relatório e Parecer do Conselho Fiscal

Declaração do Órgão de Gestão ao ROC

Certificação Legal das Contas e Relatório de Auditoria

Declarações de Cumprimento do Estatuto de Gestor Público – Membros do Conselho de Administração

Evidências de apresentação aos respetivos destinatários das Declarações a que se refere o artigo 52.º do RJSPE – Membros do Conselho de Administração

Declaração de Conformidade n.º G do artigo 29.º do CVM – Membros do Conselho de Administração

Declaração de Conformidade n.º G do artigo 29.º do CVM – Membros do Conselho Fiscal

Princípio de Unidade de Tesouraria do Estado – exceção

Deliberação n.º 578/2023 – Delegação de competências no vogal executivo do Conselho de Administração

Ata n.º 39 do Conselho Consultivo – a entregar oportunamente

Annexes

Non-Financial Statements – Not applicable*

Approval by the Board of Directors of the Annual Report and Corporate Governance Report for 2023

Order no. 4376-A/2023 – Appointment of the members of ENSE's Board of Directors

Order no. 158/2022 – Appointment of ENSE's statutory auditor

Report and Opinion of the Supervisory Board

Declaration by the Board of Directors to the Statutory Auditor

Legal Certification of Accounts and Audit Report

Declarations of Compliance with the Public Management Statute – Members of the Board of Directors

Evidence of submission to the respective recipients of the Declarations referred to in article 52 of the LFPBS – Members of the Board of Directors

Declaration of Conformity no. G of Article 29 of the CVM – Members of the Board of Directors

Declaration of Conformity no. G of article 29 of the CVM – Members of the Supervisory Board

Principle of State Treasury Unity – exceptions

Resolution no. 578/2023 – Delegation of powers to the executive member of the Board of Directors

Minutes No. 39 of the Consultative Council – to be delivered in due course

* Conforme previsto no artigo n.º 66-B do Capítulo VI, Título I do Código das Sociedades Comerciais o dever de apresentação de demonstrações financeiras é apenas aplicável a grandes empresas que sejam entidades de interesse público e que à data de encerramento do seu balanço excedam o número médio de 500 trabalhadores durante o exercício anual. Ora, a ENSE à data de 31/12/2022 apresentava no seu quadro de pessoal o número de 45 trabalhadores pelo que se dispensa a apresentação de tais demonstrações.

* According to article 66-B of Chapter VI, Title I of the Commercial Companies Code, the duty to present financial statements only applies to large companies that are public interest entities and that, on the date their balance sheet is closed, exceed an average number of 500 workers during the financial year. ENSE's workforce as at 31/12/2022 totalled 45 workers, so it is not required to submit said statements.

ATAS

Folha 36
Nº do livro 1

ATA Nº 107

-----Aos vinte e sete dias do mês de junho do ano de dois mil e vinte e quatro, pelas quinze horas, na sala de reuniões da PolNATO, Rua Infante Dom Henrique, Costa da Caparica, em Almada, reuniu o Conselho de Administração da Entidade Nacional para o Setor Energético, E.P.E., pessoa coletiva 506.084.361, com capital social de duzentos e cinquenta mil euros, integralmente realizado, com a seguinte ordem de trabalhos: -----

1. Leitura e Aprovação da Ata do C.A. n.º 106;
2. Deliberações Contratuais:
 - a. Ratificação de atos praticados no âmbito da contratação pública;
 - b. Deliberação acerca da alteração ao Júri do Concurso Público Internacional n.º CPAQ 01/2024;
 - c. Deliberação acerca da abertura de Ajuste Direto excecional, para seguros PolNATO até à conclusão do procedimento concursal em curso.
3. Recursos Humanos:
 - a. Deliberação acerca do Mapa de Férias dos colaboradores da ENSE;
 - b. Deliberação acerca dos Requerimentos de Teletrabalho e dos respetivos Acordos de Teletrabalho;
 - c. Deliberação acerca do Relatório sobre Remuneração por Género,
4. Deliberações Financeiras:
 - a. Deliberação sobre a Versão Final do Relatório e Contas 2023,
 - b. Deliberação sobre a Versão Final do Relatório do Governo Societário 2023;
 - c. Deliberação sobre a Versão Final do Relatório de Controlo de Execução Orçamental do 1º trimestre de 2024.
 - d. Deliberação acerca da Constituição de CEDIC no montante de €3.500.000,00;
5. Deliberações Operacionais:
 - a. Reservas Petrolíferas:
 - i. Evolução das Introduções ao Consumo em 2024 (janeiro a maio);
 - ii. Ratificação de Contratos de Reservas no exterior (CSO Tickets) para o 3º e 4º Trimestre de 2024 e 2025;
 - b. Fiscalização:
 - i. Deliberação acerca da nomeação do representante da ENSE no Grupo de Trabalho para transposição da RED III (Despacho n.º 6757-A_2024);
 - c. Outros assuntos.

ATAS

Folha 37
Nº do livro 1

-----Estando legal e regularmente convocada segundo a convocatória enviada em cumprimento do disposto no n.º 2 do artigo 5.º do Regulamento de Funcionamento do Conselho de Administração, à hora do início da reunião encontravam-se presentes o Dr. Alexandre Manuel Rodrigues Fernandes, na qualidade de Presidente do Conselho de Administração, o Dr. Fernando Amadeu Alves Pinto, na qualidade de Vogal Executivo do Conselho de Administração, o Dr. Leonel Madaíl dos Santos, na qualidade de Secretário do Conselho de Administração e o Dr.º Nuno Miragaia Matias na qualidade de convidado a título consultivo (dando cumprimento ao deliberado na ata n.º 94). -----

-----**PONTO UM:** Iniciou-se a reunião com a leitura e assinatura da ata anterior, a qual foi aprovada por unanimidade. -----

-----**PONTO DOIS:** a) Foram apresentados os quadros constantes nos anexos um, dois e três, relativos aos documentos pendentes de assinatura do Conselho de Administração e pontos de situação dos Ajustes Diretos [anexo 1], Consultas Prévias [anexo 2] e Concursos Públicos [anexo 3]. Foram ratificados os seguintes atos processuais: i) **Ajustes Diretos: ADAQ 04/2024 e ADAQ 05/2024** - Caderno de Encargos e Convite; **ADAQ 07/2024** - Decisão de Contratar; **ADAQ 08/2024** - Decisão de Contratar, Caderno de Encargos e Convite; **ADAQ 09/2024** - Decisão de Contratar, Caderno de Encargos, Convite e Carta de Adjudicação. ii) **Consultas Prévias: PCPAQ 02/2024:** Carta de Adjudicação e Contrato; **PCPAQ 03/2024:** Aprovada a Decisão de Contratar; **PCPAQ 04/2024 e PCPAQ 06/2024:** Carta de Adjudicação e Contrato; **PCPAQ 05/2024:** Carta de Adjudicação; **PCPAQ 07/2024** - Decisão de Contratar. iii) **Concursos Públicos: CPAQ 06/2023, CPAQ 01/2024 e CPAQ 02/2024:** Carta de Adjudicação. b) Foi aprovada a alteração do Júri do Concurso Público Internacional CPAQ 01/2024, sendo o membro efetivo Eng.º Pedro Pires, substituído pelo Eng.º Mário Pereira. A função de Presidente passa a ser desempenhada pela Dr.ª Lúcia Glórias [anexo 4]. c) Tendo em consideração a urgência imperiosa em segurar as instalações da PolNATO e o perigo público eminente de tais instalações não estarem seguradas; o atraso na marcha do procedimento a decorrer (Concurso Público Internacional); e a impossibilidade de recorrer a qualquer outro procedimento, por questões temporais, foi aprovado a título excecional a abertura de procedimento de Ajuste Direto por critérios materiais com fundamento em urgência imperiosa do artigo 24.º, n.º 1 da alínea c) do CCP [anexo 5]. -----

-----**PONTO TRÊS:** a) Foi aprovado por unanimidade o Plano de Férias 2024. b) Foi aprovado por Unanimidade os Requerimentos de Teletrabalho e respetivos Acordos de Teletrabalho dos trabalhadores Elisabete Carvalho [anexo 7] e Pedro Morais [anexo 8]. O processo do

ATAS

Folha

38

Nº do livro

1

trabalhador Bruno Duarte ainda não se encontra corretamente instruído para decisão deste órgão. c) Foi aprovado por unanimidade o Relatório sobre Remunerações por Género [anexo 9]. ----

----**PONTO QUATRO:** Foram aprovadas por unanimidade as versões finais do a) Relatório e Contas 2023 [anexo 9], b) Relatório do Governo Societário 2023 [anexo 10], Relatório de Controlo de Execução Orçamental do 1.º Trimestre 2024 [anexo 11] e Constituição de CEDIC no montante de 3 500 000€ [anexo 12]. O Chefe da UAG interveio por videoconferência, fazendo uma breve apresentação acerca do Relatório de Controlo de Execução Orçamental do 1.º Trimestre 2024. ----

----**PONTO CINCO:** a) Foi apresentada a Evolução das Introduções ao Consumo 2024 [anexo 13], e ratificadas as aquisições por contrato de reservas no exterior (CSO Tickets) para o 3.º e 4.º trimestre de 2024 [anexo 14 e anexo 15]. b) Foi aprovada a nomeação do Engenheiro Fernando Martins, Chefe da UCP, para o Grupo de Trabalho para transposição da RED III (Despacho n.º 6757-A_2024) [anexo 16]. ----

----**PONTO SEIS:** Em outros assuntos foram abordadas as seguintes questões: **a)**
Transferência do colaborador Jorge Rodrigues da UCP para a UAG: Deverá o Chefe da UAG, definir quais as funções que este colaborador irá desempenhar na UAG, de forma a serem enquadradas no Mapa descritivo de tarefas recentemente elaborado e nas horas de trabalho contratualizadas. Estas novas funções deverão ser contrapostas com as funções atuais, pelo que esta informação deverá ser articulada entre o Chefe da UAG e o Chefe da UCP. ----

----Foi comunicado pelo Chefe do DJC a cobrança de dois processos por parte da Autoridade Tributária, no valor de €112.513,24 [anexo 17], tendo prestado os esclarecimentos tidos por necessários. ----

---- Foi deliberado nomear, sob proposta do Chefe da URP e a título interino, o Eng.º Mário Pereira como Chefe do Departamento de Reservas Petrolíferas, devido ao pedido de rescisão contratual do Engenheiro Pedro Pires. Esta nomeação apenas produzirá efeitos após a saída formal do atual Chefe do DRE. ----

ATAS

Folha

39

Nº do livro

1

----- O PCA deliberou que devem começar a ser apresentados, pela URP, aos operadores os contratos. Esta apresentação/negociação deverá ser realizada, em primeira linha, por um colaborador da URP nomeado para gerir as contas destes operadores. O Chefe da URP ficou de indicar qual o colaborador que desempenhará esta função.-----

----- Nada mais havendo a tratar, foi a reunião encerrada pelas 17:30, tendo sido lavrada a presente ata, que vai ser assinada por mim que a secretariei e por todos os presentes. -----



Alexandre Fernandes

Presidente do Conselho de Administração

ATAS

Folha

40

Nº do livro

1



Fernando Alves Pinto

Vogal Executivo do Conselho de Administração



Leonel Madaíl dos Santos

Secretário do Conselho de Administração

**FINANÇAS E AMBIENTE E AÇÃO CLIMÁTICA**

Gabinetes do Ministro do Ambiente e da Ação Climática
e do Secretário de Estado do Tesouro

Despacho n.º 4376/2023

Sumário: Designa o presidente e o vogal do conselho de administração da Entidade Nacional para o Setor Energético, E. P. E. (ENSE, E. P. E.), para o mandato de 2023-2025.

Nos termos do disposto no n.º 3 do artigo 7.º e no artigo 10.º dos Estatutos da Entidade Nacional para o Setor Energético, E. P. E. (ENSE, E. P. E.), aprovados em anexo ao Decreto-Lei n.º 339-D/2001, de 28 de dezembro, na sua redação atual, do disposto no n.º 2 do artigo 13.º do Estatuto do Gestor Público, aprovado pelo Decreto-Lei n.º 71/2007, de 27 de março, na sua redação atual, conjugados com o disposto no n.º 3 do artigo 72.º do Decreto-Lei n.º 32/2022, de 9 de maio, na sua redação atual, e nos n.ºs 1 e 2 da Resolução do Conselho de Ministros n.º 48/2022, de 1 de junho, o conselho de administração da ENSE, E. P. E., é composto por um presidente e dois vogais, cujos membros são designados por despacho dos membros do Governo responsáveis pelas áreas das finanças e do respetivo setor de atividade, de entre indivíduos com reconhecida e comprovada idoneidade, competência técnica, aptidão, experiência profissional e formação adequadas ao exercício das respetivas funções.

Pelo Despacho n.º 4208-A/2021, de 22 de abril, do Ministro do Ambiente e da Ação Climática e do Secretário de Estado do Tesouro, foram designados os membros do conselho de administração da ENSE, E. P. E., para o mandato 2021-2023.

Atenta a vacatura do cargo de presidente do conselho de administração, após renúncia do seu titular com efeitos desde 1 de maio de 2022, importa proceder à recomposição daquele órgão estatutário, mediante a designação dos respetivos membros para um novo mandato.

A remuneração dos membros do conselho de administração desta entidade pública empresarial obedece ao disposto na Resolução do Conselho de Ministros n.º 16/2012, de 21 de fevereiro, e à classificação atribuída pela Resolução do Conselho de Ministros n.º 36/2012, de 26 de março, na sua redação atual.

Nos termos do disposto no n.º 3 do artigo 13.º do Estatuto do Gestor Público, a Comissão de Recrutamento e Seleção da Administração Pública procedeu à avaliação do currículo e da adequação de competências, tendo-se pronunciado favoravelmente sobre as designações constantes do presente despacho.

Assim:

Nos termos do disposto no n.º 3 do artigo 7.º e do artigo 10.º dos Estatutos da Entidade Nacional para o Setor Energético, E. P. E., aprovados em anexo ao Decreto-Lei n.º 339-D/2001, de 28 de dezembro, na sua redação atual, nos n.ºs 1 e 2 do artigo 26.º e nos n.ºs 2 e 3 do artigo 13.º do Estatuto do Gestor Público, aprovado pelo Decreto-Lei n.º 71/2007, de 27 de março, na sua redação atual, e no n.º 3 do artigo 72.º do Decreto-Lei n.º 32/2022, de 9 de maio, na sua redação atual, em conjugação com o disposto nos n.ºs 1 e 2 da Resolução do Conselho de Ministros n.º 48/2022, de 1 de junho, determina-se o seguinte:

1 — Demitir, por mera conveniência, Alexandre Manuel Rodrigues Fernandes do cargo de vogal executivo do conselho de administração da Entidade Nacional para o Setor Energético, E. P. E. (ENSE, E. P. E.), para o qual foi designado, para o mandato 2021-2023, através do Despacho n.º 4208-A/2021, de 22 de abril, com produção de efeitos à data da respetiva designação para o cargo de presidente do conselho de administração da ENSE, E. P. E., para o mandato 2023-2025.

2 — Designar para exercer funções no conselho de administração da Entidade Nacional para o Setor Energético, E. P. E., para o mandato 2023-2025, os seguintes membros, cuja idoneidade, experiência e competências profissionais para o desempenho dos cargos são evidenciadas nas respetivas notas curriculares, que constam do anexo ao presente despacho, dele fazendo parte integrante:

- a) Presidente do conselho de administração — Alexandre Manuel Rodrigues Fernandes;
- b) Vogal executivo — Fernando Amadeu Alves Pinto.



3 — Estabelecer que ao estatuto remuneratório dos membros do conselho de administração se aplicam as disposições legalmente vigentes que o tomem por objeto.

4 — Determinar que os membros do conselho de administração agora designados apresentem uma proposta de objetivos anuais para o mandato 2023-2025, a incluir nos contratos de gestão a celebrar, nos termos e para efeitos do disposto nos artigos 18.º e 30.º do Estatuto do Gestor Público, bem como na Portaria n.º 317-A/2021, de 23 de dezembro, a ser apresentada com a máxima brevidade possível, de forma desmaterializada, através do Sistema de Informação do Setor Empresarial do Estado, tendo em vista o cumprimento do prazo estabelecido no n.º 2 do artigo 18.º do Estatuto do Gestor Público.

5 — O presente despacho produz efeitos a 27 de março de 2023.

31 de março de 2023. — O Ministro do Ambiente e da Ação Climática, *José Duarte Piteira Rica Silvestre Cordeiro*. — 29 de março de 2023. — O Secretário de Estado do Tesouro, *Pedro Nuno Pereira de Sousa Rodrigues*.

ANEXO

Notas curriculares

Alexandre Manuel Rodrigues Fernandes.

1 — Dados pessoais:

Data de nascimento: 10 de março de 1965.

Nacionalidade: portuguesa.

2 — Habilitações académicas:

Licenciado em Gestão pela Universidade Lusíada de Lisboa, possui um MBA em Marketing Management pelo Instituto Superior de Economia e Gestão da Universidade de Lisboa.

3 — Atividade profissional:

Até à data, foi vogal executivo do conselho de administração da Entidade Nacional para o Setor Energético, E. P. E.;

Entre 2013 e 2021, foi fundador da empresa fabricante de equipamentos de eficiência energética Wattguard Portugal, S. A., acumulando com a consultoria na área da energia, em projeto internacional no âmbito do Asian Development Bank;

Entre 2006 e 2012, foi diretor-geral da Agência para a Energia, tendo desenvolvido e implementado, nomeadamente, o Sistema de Certificação Energético de Edifícios e Qualidade do Ar e redator do primeiro Plano Nacional de Ação para a Eficiência Energética, publicado pela Resolução do Conselho de Ministros n.º 80/2008; foi administrador da Agência de Energia e Ambiente de Lisboa (Lisboa E-Nova) e presidente da rede europeia de agências de energia, a European Energy Network (EnR);

Anteriormente, foi presidente do conselho de administração e diretor-geral do Grupo Shell em Portugal, tendo, durante 16 anos (1990 e 2006), exercido diversos cargos internacionais e nacionais neste grupo de energia;

Foi, igualmente, membro do conselho consultivo do MBA do Instituto Superior de Economia e Gestão (ISEG), membro da Direção da Câmara de Comércio Portugal-Holanda e consultor da Direção-Geral de Energia e Geologia;

Foi, ainda, membro da direção da Associação Portuguesa de Empresas Petrolíferas (APETRO) e membro da direção da Sociedade Gestora de Resíduos de Óleos Lubrificantes (SOGILUB).

4 — Atividade académica:

Entre 2015 e 2017, foi docente na Porto Business School da Universidade do Porto, onde lecionou os módulos de Petróleo e Gás Natural para a Academia GALP;



Entre 2012 e 2015, foi docente no ISEG, na pós-graduação de Economia de Energia e Desenvolvimento Sustentável;

No período de 1993 a 1995, foi docente na Universidade Lusíada.

Fernando Amadeu Alves Pinto.

1 — Dados pessoais:

Data de nascimento: 29 de agosto de 1968.

Nacionalidade: portuguesa.

2 — Habilitações académicas:

Licenciado em Direito, pela Universidade Internacional de Lisboa;

Pós-graduado em Gestão Pública pelo Instituto Superior de Gestão;

Curso de Advanced Management in Energy — AMEG na AESE — BUSINESS_SCHOOL.

3 — Atividade profissional mais relevante:

Desde 2018 até à data, desempenhou as funções de chefe da Unidade de Controlo e Prevenção da Entidade Nacional para o Setor Energético, E. P. E.;

Entre 2017 e 2018, foi chefe da Unidade de Produtos Petrolíferos na Entidade Nacional para o Mercado dos Combustíveis, E. P. E.;

Em 2017, exerceu as funções de jurista — técnico superior especialista em orçamento e finanças públicas e assessor jurídico do conselho diretivo do Instituto da Mobilidade e dos Transportes, I. P.;

Entre 2015 e 2016, foi técnico superior especialista em orçamento e finanças públicas do Ministério das Finanças, jurista na Divisão de Assuntos Jurídicos e de Coordenação na Direção-Geral do Tesouro e Finanças;

Entre 2007 e 2015, exerceu funções na Divisão de Apoio e Segurança, designadamente de chefe de divisão na Autoridade de Segurança Alimentar e Económica.

316336464



FINANÇAS E AMBIENTE E AÇÃO CLIMÁTICA

Gabinetes do Ministro de Estado e das Finanças
e do Ministro do Ambiente e da Ação Climática

Despacho n.º 158/2022

Sumário: Nomeação do revisor oficial de contas da ENSE — Entidade Nacional para o Setor Energético, E. P. E.

Considerando que a ENSE — Entidade Nacional para o Setor Energético, E. P. E. (ENSE, E. P. E.), é uma entidade pública empresarial, dotada de autonomia administrativa, financeira e patrimonial, que se rege pelo regime jurídico aplicável às entidades públicas empresariais (Decreto-Lei n.º 133/2013, de 3 de outubro, na sua atual redação), com as especificidades previstas nos respetivos Estatutos, aprovados pelo Decreto-Lei n.º 339-D/2001, de 28 de dezembro, com a última redação que lhe foi dada pelo Decreto-Lei n.º 69/2018, de 27 de agosto;

Considerando que nos termos do artigo 14.º dos referidos Estatutos a fiscalização e controlo da legalidade da gestão financeira e patrimonial da ENSE, E. P. E., compete a um conselho fiscal, composto por três membros efetivos e por um suplente, sendo um deles o presidente, e a um revisor oficial de contas ou Sociedade de Revisores Oficiais de Contas, que não seja membro daquele órgão, nomeados por despacho do membro do Governo responsável pela área das finanças;

Considerando que o conselho fiscal da ENSE, E. P. E., apresentou uma proposta de renovação do mandato do atual revisor oficial de contas da ENSE, E. P. E., para o triénio 2021-2023;

Considerando que foi atribuída à ENSE, E. P. E., a classificação de B pela Resolução do Conselho de Ministros n.º 36/2012, de 26 de março, alterada pelas Resoluções do Conselho de Ministros n.ºs 97/2012, de 21 de novembro, 45/2013, de 19 de julho, 48/2013, de 29 de julho, 11/2015, de 6 de março, e 61-A/2021, de 17 de maio;

Considerando que nos termos das alíneas a) e f) do artigo 3.º da Lei n.º 148/201, de 9 de setembro (Regime Jurídico da Supervisão de Auditoria) a ENSE, E. P. E., é qualificada como entidade de interesse público;

Considerando que o Despacho do Secretário de Estado do Tesouro n.º 155/2018-SET, de 9 de março, define o estatuto remuneratório do ROC/SROC que integram o órgão de fiscalização das empresas do Setor Empresarial do Estado, qualificadas como entidades de interesse público; e

Considerando o disposto nos artigos 58.º e 59.º do Estatuto da Ordem dos Revisores Oficiais de Contas, aprovado pela Lei n.º 140/2015, de 7 de setembro, relativo aos honorários e reembolso de despesas ao ROC:

Ao abrigo do artigo 14.º dos Estatutos da ENSE, E. P. E., determina-se o seguinte:

1 — É nomeado para revisor oficial de contas (ROC) da ENSE, E. P. E., para o triénio 2021-2023, a Sociedade de Revisores Oficiais de Contas Vitor Almeida & Associados, SROC, L.^{da}, inscrita na Ordem dos Revisores Oficiais de Contas sob o n.º 191 e na Comissão do Mercado de Valores Mobiliários sob o n.º 20161491, contribuinte fiscal n.º 507047249, com sede na Rua Augusto Macedo, n.º 10 C, Escritório 3, em Lisboa, representada por Vitor Manuel Batista de Almeida, inscrito na Ordem dos Revisores Oficiais de Contas sob o n.º 691 e na Comissão do Mercado de Valores Mobiliários sob o n.º 20160331.

2 — Os honorários anuais ilíquidos do revisor oficial de contas serão no valor de 20 980 € (vinte mil novecentos e oitenta euros), para cada período anual do triénio 2021-2023, conforme proposta apresentada pelo conselho fiscal, devendo o montante e a periodicidade dos pagamentos constar do contrato de prestação de serviços a celebrar entre o conselho de administração da ENSE, E. P. E., e o respetivo ROC.

3 — Ao valor dos honorários acresce o IVA, à taxa legal em vigor.



4 — Deverão ser reembolsadas pela entidade ao revisor oficial de contas as despesas de transporte e alojamento, bem como quaisquer outras realizadas no exercício das suas funções.

5 — Ao valor dos honorários são aplicadas as disposições legalmente vigentes que os tomem por objeto em cada momento.

17 de dezembro de 2021. — O Ministro de Estado e das Finanças, *João Rodrigo Reis Carvalho Leão*. — 20 de dezembro de 2021. — O Ministro do Ambiente e da Ação Climática, *João Pedro Soeiro de Matos Fernandes*.

314838742

**Relatório e Parecer do Conselho Fiscal da
Entidade Nacional para o Setor Energético, E.P.E.
Referente ao Exercício de 2023**

1. Enquadramento

No âmbito das disposições legais e estatutárias designadamente o disposto na alínea b) do n.º 2 do artigo 15.º dos respetivos Estatutos¹ e nos artigos 420.º e 452.º do Código das Sociedades Comerciais (CSC), cabe ao Conselho Fiscal (CF) apresentar o relatório da sua ação fiscalizadora e emitir o seu parecer sobre o relatório de gestão, as demonstrações financeiras, o relatório de governo societário e a proposta de aplicação de resultados relativamente ao exercício findo em 31 de dezembro de 2023.

O Decreto-Lei n.º 69/2018, de 27 de agosto, procedeu à reestruturação orgânica da fiscalização do setor energético, concentrando estas competências numa única entidade fiscalizadora especializada para o setor energético e redenominou a Entidade Nacional para o Mercado de Combustíveis, E.P.E. (ENMC), que passou a assumir a designação de Entidade Nacional para o Setor Energético, E.P.E. (ENSE). Da referida reestruturação resultou a concentração na ENSE das competências de entidade fiscalizadora especializada para o setor energético.

O presente relatório e parecer têm em consideração o quadro normativo específico aplicável às empresas do Setor Empresarial do Estado, bem como as orientações transmitidas pelo Estado, enquanto detentor do capital estatutário, sobre o processo de prestação de contas referente a 2023, através do ofício SAI_DGTF/2024/271, de 6 de fevereiro de 2023.

2. Modelo de Governo

Nos termos da atual redação dos Estatutos da ENSE, o modelo de governo societário da empresa compreende um Conselho de Administração (CA), composto por um presidente e dois vogais, uma estrutura de fiscalização reforçada, que integra o CF e o Revisor Oficial de Contas. É ainda órgão estatutário da ENSE o Conselho Consultivo da Unidade de Reservas Petrolíferas.

Através do Despacho n.º 4208-A/2021², dos membros do Governo responsáveis pelas áreas das Finanças e do Setor, foi reconduzido o mestre Filipe Rodrigues Meirinho no cargo de presidente do conselho de administração e designado o licenciado Dr. Alexandre Rodrigues Fernandes para o cargo de vogal, para o mandato 2021-2023.

Com a resignação ao cargo de Presidente do CA da ENSE, em abril de 2022, o órgão de administração passou a funcionar apenas com um elemento até 27 de março de 2023, data da produção de efeitos do Despacho n.º 4376/2023³, dos membros do Governo responsáveis pelas áreas das Finanças e do Setor, através do qual foram designados, para o mandato 2023-2025, o Dr. Alexandre Manuel Rodrigues Fernandes e o Dr. Fernando Amadeu Alves Pinto, como presidente e vogal do CA, respetivamente.

O CF da ENSE, composto por três membros efetivos (sendo um deles o presidente) e por um suplente, foi nomeado para o mandato 2015-2017, através de Despacho, de 8 de maio de 2015, dos membros

¹ Aprovados no anexo II ao Decreto-Lei n.º 339-D/2001, de 28 de dezembro, alterados e republicados pelo Decreto-Lei n.º 242/2008, de 18 de dezembro, pelo Decreto-Lei n.º 165/2013, de 16 de dezembro, e pelo Decreto-Lei n.º 69/2018, de 27 de agosto.

² Publicado no Diário da República, 2.ª série, de 23 de abril.

³ Publicado no Diário da República, 2.ª série, de 11 de abril.

do Governo responsáveis pelas áreas das Finanças e do Sector, mantendo-se em funções até à sua efetiva substituição⁴.

A sociedade Vitor Almeida & Associados, SROC, Lda., representada pelo Dr. Vitor Manuel Batista de Almeida, foi reconduzida no cargo para o mandato 2021-2023, conforme Despacho n.º 158/2022⁵, dos membros do Governo responsáveis pelas áreas das Finanças e do Setor. Cumulativamente, a referida SROC desempenha funções de auditor externo.

3. Atividade Desenvolvida pelo Conselho Fiscal

O CF acompanhou a atividade da empresa durante o exercício objeto de análise, suportando a sua posição, essencialmente, nos documentos a seguir mencionados e nos esclarecimentos prestados pelo CA e colaboradores da empresa, bem como nas reuniões e outros contactos realizados com o ROC.

O CF efetuou 12 reuniões durante o ano de 2023, com a periodicidade e extensão consideradas adequadas, cujas atas estão arquivadas na sede da empresa, e acompanhou a observância dos estatutos e da Lei. O Órgão de Administração prestou os esclarecimentos solicitados e os serviços mostraram disponibilidade para prestar todas as informações necessárias ao exercício da ação fiscalizadora.

Os principais documentos alvo de análise foram os seguintes: i) Relatórios trimestrais de controlo orçamental⁶; ii) Plano de Atividades e Orçamento; iii) Relatório de Gestão e contas e respetivo anexo, relativos ao exercício de 2023; iv) Certificação Legal das Contas e Relatório de Auditoria (CLC) emitido pelo ROC; v) Relatório de Governo Societário de 2023; vi) Relatórios dos auditores externos de avaliação da qualidade e quantidade das reservas; vii) Atas das reuniões do CA referentes ao ano de 2023 (atas n.ºs 92 a 100) e de 2024 (atas n.ºs 101 a 107, esta última datada de 27 de junho) ; viii) Plano de inspeção e fiscalização para 2023; ix) Relatório adicional do ROC dirigido ao CF, elaborado em cumprimento do Regime Jurídico da Supervisão de Auditoria.

O CF verificou a independência do ROC e que não prestou serviços adicionais para além da auditoria às contas.

O CF apreciou o conteúdo da CLC e relatório de auditoria, referente ao exercício de 2023, que se apresenta sem reservas e sem ênfases, documento que mereceu a concordância do CF.

O CF contou com a total disponibilidade do CA, do ROC, dos responsáveis pelas diversas Unidades que integram a ENSE, bem como dos colaboradores da ENSE que teve de contactar no âmbito do desempenho das suas competências.

4. Relatório de Gestão

O Relatório de Gestão, da responsabilidade do CA, descreve a atividade prosseguida por cada uma das unidades orgânicas que constituem a ENSE: Unidade de Administração Geral (UAG) na qual estão concentradas as áreas de gestão e suporte às restantes unidades e de apoio direto aos órgãos sociais; Unidade de Reservas Petrolíferas (URP) que tem as atribuições e competências em matéria de constituição, gestão e manutenção das reservas estratégicas de petróleo bruto e de produtos de petróleo enquanto entidade central de armazenagem nacional, e Unidade de Controlo e Prevenção

⁴ No dia 30 de outubro de 2019 a vogal efetiva, Dra. Cristina Maria Pereira Freire, cessou funções a seu pedido, passando a exercer o cargo de vogal efetivo o vogal suplente Dr. Paulo Jorge Rodrigues Mateus.

⁵ Publicado no Diário da República, 2.ª série, de 6 de janeiro.

⁶ Por decisão do CA, foram preparados os relatórios de execução orçamental referentes aos 1.º e 3.º trimestres de 2023.

(UCP) que concentra as competências e atribuições da ENSE em matéria de fiscalização do setor energético.

Do relatório de gestão, destacam-se as seguintes matérias diretamente relacionadas com a **URP**:

- i) Em 2023, as introduções ao consumo dos combustíveis cresceram nas categorias A (gasolina), B (gasóleo e JET) e C (fuelóleo e GPL), 8,94%, 6,21% e 1,79%, respetivamente, face ao ano anterior.
- ii) Durante o ano de 2023 não foi desencadeado qualquer procedimento tendente à venda e/ou rotação das reservas.
- iii) Conforme determina a alínea a) do n.º 1 do artigo 11º do Decreto-Lei n.º 165/2013, em conjugação com o artigo 2.º da Portaria n.º 126/2014, de 25 de junho, foi dado cumprimento à obrigação de constituição de reservas de segurança mínimas correspondentes a 30 dias do consumo médio diário de todas as categorias de combustível, em substituição parcial da obrigação dos 90 dias dos operadores obrigados. Para além dos referidos 30 dias, a ENSE cedeu aos operadores obrigados o equivalente a 32 dias de consumo médio diário de combustível.
- iv) A 31 de dezembro de 2023, as reservas totais ascendiam a 1.380.997,6 toneladas⁷. Destas, 61% eram propriedade da ENSE e as restantes 39% correspondiam a reservas decorrentes de contratos para a manutenção à ordem da ENSE de petróleo bruto que são propriedade de terceiros (tickets), conforme evidencia o quadro infra:

Unidade: Tonelada

Reservas	31/12/2021			31/12/2022			31/12/2023		
	Crude	Produto	Total	Crude	Produto	Total	Crude	Produto	Total
Reservas propriedade da ENSE (inventário) (A)	538 081,6	400 401,0	938 482,6	538 081,6	400 307,1	938 388,7	538 081,6	400 249,1	938 330,7
Depósito POLNATO		139 615,0	139 615,0		139 521,1	139 521,1		139 463,1	139 463,1
S. Logístico GALP	538 081,6	260 786,0	798 867,6	538 081,6	260 786,0	798 867,6	538 081,6	260 786,0	798 867,6
Tickets (B)	151 000,0	0,0	151 000,0	214 500,0	0,0	214 500,0	47 000,0	489 500,0	536 500,0
Total Reservas: (A) + (B)	689 081,6	400 401,0	1 089 482,6	752 581,6	400 307,1	1 152 888,7	585 081,6	889 749,1	1 474 830,7
Total Reservas Estratégicas: (A-10%) + (B) *	635 273,4	360 360,9	995 634,3	698 773,5	360 276,3	1 059 049,8	531 273,5	849 724,2	1 380 997,6

Legenda:

* As reservas físicas (A) deduz-se 10% de fundos de tanque.

- v) As reservas depositadas nas instalações PolNato (139.463,1 toneladas) registaram uma quebra de 78 toneladas face a 2022, que correspondeu a uma perda de 32.905 euros. Esta perda (78 toneladas) representa 0,056% do total das referidas reservas.
- vi) Quanto ao controlo da qualidade das reservas armazenadas nas instalações PolNato⁸, os relatórios elaborados por um auditor externo⁹ identificam não conformidades no produto armazenado nos tanques 2.5 e 3.8, relativamente ao parâmetro CFPP (*cold filter plugging point*), face às especificações em vigor.
- vii) A 31 de dezembro de 2023, as reservas detidas pela ENSE, sem considerar os tickets, eram constituídas em 42,7% por produtos acabados.

No que respeita à atividade desenvolvida pela **UCP**¹⁰ ao longo do exercício, destaca-se que foram executadas 551 ações de fiscalização que podem ser agrupadas da seguinte forma: 336 ações de fiscalização a postos de abastecimento; 12 no âmbito da produção de biocombustíveis; 108 a postos

⁷ Tendo em consideração uma parcela de 90% do total das reservas propriedade da ENSE.

⁸ A manutenção da qualidade das reservas propriedade da ENSE que estão depositadas no sistema logístico GALP constitui uma responsabilidade contratual do depositário.

⁹ Relatórios de avaliação da qualidade do gasóleo armazenado nas instalações PolNato, reportados a dezembro de 2023, tendo em consideração as colheitas e análises das amostras realizadas pela Bureau Veritas, e tendo em consideração a regra de decisão estabelecida entre a ENSE e a Bureau Veritas, em 18/10/2022, na qual é considerado apenas o valor da medição sem inclusão da incerteza associada à medida.

¹⁰ De 1 de janeiro a 31 de dezembro, de 2023.

de carregamento e instalações elétricas; e, 95 ações de fiscalização no âmbito do Sistema de Gás Natural.

5. Demonstrações Financeiras

A ENSE preparou as demonstrações financeiras referentes ao exercício de 2023 em conformidade com as Normas Internacionais de Relato Financeiro (IFRS)¹¹, as quais evidenciam um total de ativo de 456.391,3 mil euros, um passivo de 376.168,5 mil euros e um total do capital próprio de 80.222,7 mil euros, incluindo um prejuízo de 5.294,9 mil euros. Neste âmbito, o CF destaca:

- i) A ENSE rege-se pelo princípio da transparência financeira e deve manter separados contabilisticamente os resultados atribuíveis à atividade de constituição, gestão e manutenção de reservas estratégicas, exercidas através da URP, dos resultados atribuíveis a outras atividades. Para o efeito, em 2023, foi considerada a seguinte chave de repartição dos gastos partilhados: URP – 57,03% e UCP – 42,97%. Esta repartição teve como base a estrutura de custos diretos reais do ano anterior de cada uma das unidades, comparativamente com a estrutura de gastos global¹². Sublinha-se que o relatório de gestão não explicita o valor absoluto dos gastos partilhados objeto da referida repartição.
- ii) Os serviços prestados pela **URP**, no montante de 38.721,8 mil euros, representam um desvio favorável de 2.446,2 mil euros (+6,7%) face ao orçamento, decorrente do desvio igualmente favorável da quantidade de reservas cedidas aos operadores, e representam um aumento de 12.863,7 mil euros (+49,7%) face ao executado em 2022, justificado pelo incremento das quantidades cedidas e do correspondente valor da prestação unitária cobrada. De referir que a prestação cobrada aos operadores em 2023 ascendeu a 2,50 euros/TONCOE/mês^{13,14} (Ton Crude Oil Equivalent), a qual compara com a prestação de 2,03 euros/TONCOE/mês aplicada em 2022.
- iii) Ao nível da estrutura de gastos da **URP**, sublinha-se: (1) o aumento dos juros suportados em 11.099,5 mil euros comparativamente com 2022, facto que impactou o resultado do exercício; (2) o aumento dos gastos com a aquisição de tickets de petróleo e produtos de petróleo em 8.121,7 mil euros (+1373%) face a 2022, em resultado do aumento das quantidades contratadas e do preço dos tickets nos mercados internacionais; (3) o aumento dos gastos com a armazenagem em 1.178,6 mil euros (+7,3%) face a 2022, decorrente da atualização das tarifas com base no índice de preços do consumidor, cfr. estabelecido nos contratos celebrados com a Petrogal¹⁵; (4) o aumento dos gastos com os serviços internos prestados pela UCP à URP¹⁶ em cerca de 55% face a 2022 (1.074,7 mil euros, em 2023, comparam com 692,5 mil euros, em 2022).
- iv) A **URP** registou um resultado líquido negativo de 5.160,0 mil euros, essencialmente pelo impacto dos juros suportados em 2023 (12.318,1 mil euros), sublinhando-se que, mesmo sem o efeito dos ajustamentos de inventários (perda por imparidade de 1.119,3 mil euros)¹⁷ a URP registaria um prejuízo de 4.040,3 mil euros.

¹¹ A ENSE aplicou a NCP 26 do Sistema de Normalização Contabilística para as Administrações Públicas.

¹² Em sede de PAO 2023 foi proposta e aprovada a seguinte chave de repartição dos gastos partilhados: URP – 58,2% e UCP – 41,8%.

¹³ Prestação unitária aprovada por Despacho n.º 6874/2023, de 7 de junho, da então Secretária de Estado da Energia e Clima.

¹⁴ Prestação unitária aplicada para todas as categorias de produto de petróleo (A, B e C).

¹⁵ Contratos em que a Petrogal (instalações de Sines, Matosinhos e outras) disponibiliza à ENSE capacidade de armazenagem das reservas.

¹⁶ O efeito dos serviços internos prestados pela UCP à URP é expurgado do resultado global da ENSE.

¹⁷ Tendo em conta o caráter exógeno da evolução das cotações no mercado internacional assumido por esta variável, o órgão de gestão da ENSE opta por não orçamentar ganhos ou perdas por imparidade dos inventários.

- v) A **UCP** registou 1.906,5 mil euros em vendas e serviços prestados que correspondem a rendimentos operacionais gerados com a emissão de Tickets de Biocombustível (TdB), no montante de 831,8 mil euros, e com a prestação de serviços internos à URP, no montante de 1.074,7 mil euros¹⁸. No global a rubrica apresenta um desvio desfavorável de 851,5 mil euros face ao orçamentado, justificado pelo facto de as projeções para 2023 com a emissão de TdB terem assumido como pressuposto a publicação de legislação com impacto na faturação desses títulos, o que não veio a suceder.
- vi) O prejuízo de 134,9 mil euros registado pela **UCP** traduz um desvio desfavorável de 138,2 mil euros face ao resultado orçamentado para o período, sendo que o prejuízo registado em 2023 compara com os prejuízos de 1.053,5 mil euros e 1.051,4 mil euros registado em 2022 e 2021, respetivamente.
- vii) Não obstante a evolução favorável dos prejuízos registados no último triénio pela **UCP**, o CF alerta para a necessidade de se encontrar um modelo de financiamento das atividades desta Unidade, relativas à fiscalização dos setores elétrico e do gás natural, garantindo a sustentabilidade futura da UCP e o cumprimento do regime contabilístico estabelecido nos Estatutos da ENSE¹⁹.
- viii) No final do exercício de 2023, a **situação líquida da ENSE** ascendia a 80,2 milhões de euros, o que corresponde a uma diminuição de 5,3 milhões de euros, face a 31 de dezembro de 2022, pelo efeito do prejuízo registado no período.
- ix) Em 2023 não foi reforçado²⁰ o fundo estatutário, alertando-se que, nos termos do n.º 4 do artigo 20.º dos Estatutos *“A ENSE, E. P. E. deve constituir um fundo de provisão (fundo estatutário) no montante mínimo de 25 % do custo de aquisição das reservas que detiver, em prazo a estabelecer no seu planeamento estratégico, o qual é mobilizável apenas mediante instruções expressas dos membros do Governo responsáveis pelas áreas das finanças e da energia, no sentido de se efetuarem vendas de produtos a preço inferior ao do seu custo médio para fazer face a uma situação de crise energética ou de perturbação grave do abastecimento.”*
- x) Ao nível da estrutura de **Balanço** (global), destaca-se que o saldo de clientes (ativo corrente e não corrente), de 3,8 milhões de euros, integra 3,6 milhões de euros de clientes em situação de cobrança duvidosa (com reconhecimento de imparidades de igual montante), relevando que em 2023 foi celebrado um acordo de pagamento com um cliente, através de um plano de pagamentos até 2043 sem considerar o pagamento de juros.
- xi) Da estrutura de **Balanço**, destaca-se, ainda, que o passivo apresenta um aumento de 7,3 milhões de euros face a 2022, essencialmente justificado pela especialização de juros do empréstimo obrigacionista, e que o saldo de 7,7 milhões de euros da rubrica de dívidas a pagar integra a especialização da contrapartida anual prevista pagar pela ENSE no âmbito do auto de cedência das instalações PolNato²¹, que, em termos acumulados, já ascendia a 6,9 milhões de euros.

6. Apreciação do Cumprimento das Disposições Legais e das orientações do Estado

Como ponto prévio importa sublinhar que o Plano de Atividades e Orçamento para 2023 (PAO 2023) foi objeto do Relatório de Análise n.º 16/2023, da Unidade Técnica de Acompanhamento do Setor

¹⁸ O efeito dos serviços internos prestados pela UCP à URP é expurgado do resultado global da ENSE.

¹⁹ “A ENSE, E. P. E. rege -se pelo princípio da transparência financeira e deve manter separados contabilisticamente os resultados atribuíveis à atividade de constituição, gestão e manutenção de reservas estratégicas, a exercer através da URP, dos resultados atribuíveis a outras atividades” (artigo 24.º - A dos Estatutos)

²⁰ No PAO 2023 (aprovado) também não havia sido orçamentado qualquer reforço do fundo estatutário.

²¹ Imóvel, depósitos, linhas e cais.

Público Empresarial, o qual mereceu Despacho²² do Senhor Secretário de Estado do Tesouro, através do qual foi aprovado o referido relatório e autorizado/limitado o aumento de determinados gastos²³.

Neste contexto, e no que respeita às obrigações legais²⁴ e às orientações sobre o processo de prestação de contas transmitidas pelo Estado²⁵, destacam-se as seguintes matérias:

Objetivos de Gestão e Plano de Atividades e Orçamento (incluindo o plano de investimentos)

Na ausência de contratos de gestão e de fixação dos respetivos objetivos, a ENSE evidencia o grau de execução de diferentes indicadores projetados no PAO 2023, sublinhando-se que o resultado líquido (global) executado foi negativo em 5.294.857 euros o que representa um desvio negativo de 5.310.097 euros face ao resultado líquido previsto no PAO.

Foram executados investimentos²⁶ no valor global de 122,2 mil euros, o que representa uma execução de apenas 3% do investimento orçamentado para 2023 (3,9 milhões de euros).

Conforme solicitado nas instruções sobre o processo de prestação de contas, no relatório de gestão são apresentadas as demonstrações orçamentais referentes ao exercício.

Gestão do risco financeiro e limites ao endividamento

Em 2023, a ENSE obteve os recursos necessários à sua atividade através de receitas próprias e sem recurso a verbas com origem no orçamento do Estado. Para a aquisição das reservas estratégicas de produtos petrolíferos foi contraído um financiamento obrigacionista que não teve qualquer variação nominal²⁷ em 2023.

No que respeita aos encargos financeiros, registaram-se significativos acréscimos face aos anos anteriores, resultando, em 2023, uma taxa média anual do financiamento de 3,39%.

Prazo Médio de Pagamento e Pagamentos em Atraso

De acordo com os dados divulgados pela empresa no R&C, a 31 de dezembro de 2023, o PMP ascendia a 19 dias e os pagamentos em atraso a 33,2 mil euros, tendo a empresa informado que o atraso nos pagamentos decorre de motivos não imputáveis à ENSE.

Relatório sobre renumerações pagas a mulheres e homens

²² Despacho n.º 383/2023-SET, de 14 de setembro de 2023.

²³ Concretamente, foi autorizado: i) o aumento dos Gastos com o pessoal em até 303 mil euros face ao estimado para 2022, ajustando o aumento da massa salarial global, incluindo todos os efeitos e componentes remuneratórias, salvo efeitos de volume, às orientações expressas do Acionista Estado, emanadas, nomeadamente, nos despachos de 15.12.2022 e de 12.05.2023, dos Senhores Secretários de Estado do Tesouro e das Finanças; ii) a contratação de dois trabalhadores para a unidade de apoio geral, nomeadamente, um trabalhador para a área jurídica e um trabalhador para a área de tecnologias de informação. No âmbito dos processos de contratação, a empresa deve assegurar o estrito cumprimento de todas as disposições legais; iii) o aumento do conjunto dos encargos com deslocações, ajudas de custo e alojamento, os associados à frota automóvel e dos encargos com contratação de estudos, pareceres, projetos e consultoria, em 2023;

²⁴ Designadamente as normas contidas na Lei n.º 24-D/2022, de 30 de dezembro, que aprovou a Lei do Orçamento do Estado para 2023 (LOE 2023), e no Decreto-Lei n.º 10/2023, de 8 de fevereiro, que estabeleceu as normas de execução do Orçamento para 2023.

²⁵ Através da Direção-Geral do Tesouro e Finanças.

²⁶ Dos investimentos executados em 2023, 26,2 m€ não estavam previstos no PAO 2024.

²⁷ Empréstimo obrigacionista, emitido em 6 de agosto de 2008, pelo montante global de 360.000.000 euros, pelo prazo de 20 anos, com data de reembolso prevista para 6 de agosto de 2028 (bullet, ou seja, a liquidar em uma única prestação no termo do prazo).

O referido empréstimo corresponde a 7.200 obrigações nominativas de taxa variável indexada à Euribor a 6 meses.

A ENSE elaborou e divulgou com referência a 2023 um novo Relatório Sobre Remunerações pagas a mulheres e homens, por terem decorrido 3 anos sobre a elaboração do anterior relatório.

Plano para a igualdade

A ENSE divulgou no respetivo site o Plano para a igualdade e submeteu no Portal para a igualdade no trabalho e nas empresas.

Plano de Prevenção da Corrupção e Relatório Anual Gestão de Riscos de Corrupção e Infrações Conexas

A empresa elaborou o Plano de Prevenção de Riscos de Corrupção e Infrações Conexas em 2022, verificando-se que foi elaborado o correspondente relatório anual sobre prevenção da corrupção, reportado a 2023, encontrando-se os referidos documentos divulgados no site da empresa.

Eficiência Operacional

Conforme já referido, a Tutela financeira aprovou o entendimento de que não são aplicáveis à empresa as normas referentes à evolução do rácio gastos operacionais sobre o volume de negócios²⁸. Ainda assim, sublinha-se o desagravamento do referido rácio (77,65%) face ao registado em 2022 (80,71%) e o desvio favorável do mesmo face ao orçamentado para 2023 (80,25%).

No que respeita à evolução das rubricas de gastos com deslocações, ajudas de custo e alojamento, os associados à frota automóvel e à contratação de estudos, pareceres, projetos e consultoria, observou-se uma execução (701,7 mil euros) dentro do limite orçamentado para 2023 (954,7 mil euros) e um aumento de 1,3% face ao executado em 2022 (692,3 mil euros).

Evolução dos recursos humanos e dos gastos com pessoal

A 31 de dezembro de 2023, a ENSE apresentava um quadro de pessoal com 44 trabalhadores (sem considerar os membros do CA e CF), o que corresponde a um aumento de 3 trabalhadores face a 31 de dezembro de 2022 (41 trabalhadores)²⁹, autorizado pelo referido Despacho de aprovação do PAO 2023 (para a contratação de dois trabalhadores) e na sequência da reintegração de uma trabalhadora por sentença judicial.

Os gastos com pessoal ascenderam a 2.547 mil euros, traduzindo um aumento de 340,4 mil euros face a 2022. Segundo a empresa, o referido aumento resultou da nomeação do CA, das novas contratações, das valorizações remuneratórias registadas em 2023 (pelo efeito dos Despachos de 15-12-2022 e 12-5-2023, SET e SEF³⁰ que tiveram um impacto de 104,99 mil euros e das “valorizações remuneratórias obrigatórias” que tiveram um impacto de 62,33 mil euros), bem como do aumento do subsídio de refeição que passou de 6,55 euros para 9,60 euros.

²⁸ Despacho n.º 382/2023-SET de 14-09-2023, exarado na Informação n.º 31/2023, de 13 de agosto. No que respeita à ENSE, em razão do objeto da empresa, não só os seus estatutos são incompatíveis com a imposição de melhoria do rácio de eficiência operacional todos os anos, como proceder desta maneira significaria aferir da eficiência operacional da empresa por fatores que lhe escapam ao controlo e a que não pode fugir na sua atividade — uma inadequação aliás já reconhecida por Sua Excelência o Secretário de Estado do Tesouro em 2020; por outro lado, revela-se impraticável construir um indicador alternativo, pois este cobriria apenas cerca de 5% da atividade da empresa.

²⁹ Sem considerar os membros dos órgãos sociais.

³⁰ De acordo com a empresa a taxa de atualização da massa salarial decorrente dos Despachos de 15-12-2022 e 12-5-2023, SET e SEF foi de 6%.

Neste âmbito, releva-se que as “valorizações remuneratórias obrigatórias” resultaram da aplicação do Regulamento do Estatuto de Pessoal e de Carreiras e do Regulamento de Avaliação de Desempenho³¹ e que foi renovado o seguro de saúde a todos os trabalhadores da ENSE³².

Princípio da Unidade da Tesouraria do Estado (UTE)

Através de Despacho exarado na Informação 0123/2023, com a Ref.^a UE: SGC n.º 21, da Agência de Gestão da Tesouraria e da Dívida Pública – IGCP, E.P.E., a ENSE foi excecionada do cumprimento do princípio da unidade de tesouraria, nos anos de 2023 e 2024, somente para os valores referentes ao empréstimo obrigacionista contraído junto da CaixaBI.

7. Relatório de Governo Societário de 2023

O CF analisou o conteúdo do Relatório de Governo Societário 2023 (RGS 2023), incluindo os respetivos anexos, e o parecer expresso pelo ROC na CLC, verificando que foi elaborado em conformidade com as Instruções emitidas pela UTAM e pela DGTF, incluindo informação atual e completa sobre as matérias reguladas no Capítulo II do RJSPE³³ e traduz, na generalidade, a observância das disposições legais aplicáveis e o cumprimento das orientações em vigor.

8. Parecer

Atento o exposto e tendo em consideração a Certificação Legal das Contas, o Conselho Fiscal considera que o Relatório de Gestão e as Demonstrações Financeiras, aprovados pelo Conselho de Administração, em 27 de junho, evidenciam a atividade da empresa e refletem de forma verdadeira e apropriada a situação económica e financeira da ENSE, a 31 de dezembro de 2023, e que o Relatório de Governo Societário de 2023, aprovado pelo Conselho de Administração, em 27 de junho, contém informação atual e completa sobre as matérias previstas no capítulo II do RJSPE e no artigo 29.º-H do Código dos Valores Mobiliários.

Em cumprimento do disposto no n.º 6 do artigo 420.º do CSC, o Conselho Fiscal é de parecer que merecem aprovação:

- O Relatório de Gestão e Contas, respeitantes ao exercício de 2023, bem como o Relatório de Governo Societário referente àquele exercício, e
- A proposta de aplicação dos resultados apresentada pelo Conselho de Administração.

Sem alterar o parecer anteriormente expresso, o Conselho Fiscal destaca as matérias descritas nos pontos 4.vi), 5.vii), 5.ix), 5.x) e 5.xi), sendo merecedor de particular atenção a premência da operação de rotação do produto armazenado nas instalações PolNato.

Lisboa, 2 de agosto de 2024

O Conselho Fiscal,

³¹ Do processo de avaliação do desempenho resultou a alteração do posicionamento remuneratório de 25 colaboradores.

³² A empresa solicitou autorização para o efeito desconhecendo-se eventual despacho autorizador.

³³ Regime Jurídico do Setor Público Empresarial (RJSPE), aprovado pelo Decreto-Lei n.º 133/2013, de 3 de outubro, na sua atual redação.



Assinado por: **JOSÉ ANTÓNIO DE AZEVEDO PEREIRA**
Num. de Identificação: 05516298
Data: 2024.08.02 20:17:42+01'00'



José António de Azevedo Pereira (Presidente)

Assinado por: **MARGARIDA CARLA CAMPOS FREITAS TABORDA**
Num. de Identificação: B109504700

Margarida Carla Campos Freitas Taborda (Vogal)

Assinado por: **PAULO JORGE RODRIGUES MATEUS**
Num. de Identificação: 09617028
Data: 2024.08.02 21:27:36+01'00'

Paulo Jorge Rodrigues Mateus (Vogal)

DECLARAÇÃO DO ÓRGÃO DE GESTÃO

18 de julho de 2024

À atenção de

VITOR ALMEIDA & ASSOCIADOS, SROC, LDA.

Rua Augusto Macedo, 10 C, Escritório 3

1600-794 LISBOA

Exmos. Senhores,

A presente declaração é emitida, a vosso pedido, no âmbito da Revisão Legal de Contas que efetuaram às demonstrações financeiras da **ENTIDADE NACIONAL PARA O SETOR ENERGÉTICO, E.P.E.** (a Entidade), relativas ao ano findo em 31 de dezembro de 2023, com a finalidade de expressarem uma opinião, incluída na vossa Certificação Legal das Contas e Relatório de Auditoria, sobre se as demonstrações financeiras estão apresentadas de forma verdadeira e apropriada, em todos os aspetos materiais, de acordo com as Normas Internacionais de Relato Financeiro (IFRS) tal como adotadas na União Europeia.

Reconhecemos que é da nossa responsabilidade a preparação de demonstrações financeiras que apresentam de forma verdadeira e apropriada a posição financeira, o desempenho financeiro e os fluxos de caixa da Entidade, bem como a adoção de políticas e critérios contabilísticos adequados e a manutenção de um sistema de controlo interno apropriado, que permita prevenir e detetar eventuais erros ou fraudes.

Confirmamos, tanto quanto é nosso dever conhecer e nossa convicção que:

1. DEMONSTRAÇÕES FINANCEIRAS, ORÇAMENTAIS E REGISTOS CONTABILÍSTICOS

- 1.1. Cumprimos as nossas responsabilidades relativas à preparação das demonstrações financeiras e orçamentais, de acordo com o normativo contabilístico aplicável. Em particular, as demonstrações

financeiras estão apresentadas de forma verdadeira e apropriada de acordo com essas normas.

- 1.2. Os pressupostos significativos por nós usados ao fazer estimativas contabilísticas, incluindo as mensuradas pelo justo valor, são razoáveis.
- 1.3. As políticas contabilísticas adotadas na preparação das demonstrações financeiras do período findo em 31 de dezembro de 2023 são adequadas e foram aplicadas de forma consistente entre os períodos, sendo a sua divulgação apropriada, tendo em consideração os requisitos do normativo contabilístico aplicável.
- 1.4. Todos os atos, operações e condicionalismos respeitantes ao capital social estão adequadamente registados e divulgados nas demonstrações financeiras e foram devidamente registados na Conservatória do Registo Comercial respetiva.
- 1.5. Não existem:
 - Violações de leis, contratos ou quaisquer outras normas ou regulamentos, incluindo as relacionadas com a livre concorrência, meio ambiente, higiene e segurança no trabalho e proteção dos consumidores, aplicáveis à Entidade ou ao setor, cujos efeitos devessem ter sido registados nas demonstrações financeiras ou divulgados no Anexo às mesmas;
 - Outros passivos materiais ou ganhos ou perdas contingentes que necessitassem de ser reconhecidos nas demonstrações financeiras ou dados a conhecer no respetivo Anexo;
 - Opções ou acordos de recompra de ações, bem como partes de capital subordinadas ao exercício de opções ou outros acordos;
 - Contratos de opções e de futuros e outros instrumentos financeiros derivados;
 - Acordos para a recompra de ativos previamente vendidos pela Entidade;
- 1.6. A Entidade é plena titular de todos os seus ativos, livres de quaisquer ónus ou encargos, incluindo hipotecas e penhores, não tendo assumido compromissos perante terceiros, para além dos descritos no Anexo às demonstrações financeiras.
- 1.7. Demos-vos conhecimento da identidade das partes relacionadas da Entidade e de todos os relacionamentos e transações com partes relacionadas de que tivemos conhecimento. Os relacionamentos e as transações com partes relacionadas foram apropriadamente contabilizados e

divulgados de acordo com os requisitos do normativo contabilístico aplicável.

- 1.8. Demos-vos conhecimento dos critérios estabelecidos para levar a cabo testes de imparidade e, se necessário, para quantificar e reconhecer eventuais perdas por imparidade que sejam necessárias para reduzir ativos, em particular, os ativos fixos tangíveis e intangíveis, as contas a receber, os inventários e os investimentos financeiros, às quantias recuperáveis. Entendemos que os referidos critérios são adequados e que as respetivas divulgações nas demonstrações financeiras são completas, verdadeiras e apropriadas.
- 1.9. A Entidade não registou e/ou pagou quaisquer quantias que se encontrem suportadas por documentos que não cumpram, em termos formais ou de facto, os requisitos legais vigentes, ou que não traduzam transações efetivas realizadas pela mesma. Todas, e apenas, as transações efetuadas e eventos sujeitos a registo contabilístico, ocorridos no decurso do período, se encontram devidamente suportados e refletidos nos registos contabilísticos da Entidade, em 31 de dezembro de 2023.
- 1.10. Exceto quanto ao efeito decorrente do conhecimento do processo de insolvência de um operador, que justifica a proposta de ajustamento não considerado que consta do anexo à presente declaração, não se verificaram outros acontecimentos subsequentes a 31 de dezembro de 2023 e até à data de aprovação das demonstrações financeiras, que requeiram ajustamentos ou divulgação nestas demonstrações financeiras.
- 1.11. Desde a data de aprovação das demonstrações financeiras, e até à data desta Declaração, e com exceção da situação referida no ponto anterior, não temos conhecimento da ocorrência de quaisquer factos ou circunstâncias significativas, para além dos ajustados ou divulgados, que requeiram ajustamento ou divulgação nas demonstrações financeiras.
- 1.12. Os efeitos de distorções não corrigidas, reportadas por V. Exas., no mapa anexo a esta declaração e das quais nos deram prévio conhecimento, são imateriais, individualmente ou em agregado, para o conjunto das Demonstrações Financeiras da Entidade, quer sejam analisadas de forma individual ou agregada.
- 1.13. Confirmamos que as demonstrações orçamentais relativas ao período findo em 31 de dezembro de 2023 foram preparadas de acordo com o normativo contabilístico em vigor, estando divulgadas todas as

informações relevantes para a compreensão das mesmas, exceto no que se refere à divulgação da informação relativa aos valores orçamentados para o ano de 2023, dado que os valores apresentados não se encontram em conformidade com os aprovados no quadro do plano orçamental plurianual para o ano em causa.

1.14. Tomámos conhecimento da minuta da Certificação Legal das Contas e Relatório de Auditoria que tencionam emitir, a qual inclui uma opinião sem reservas nem enfases.

1.15. As nossas responsabilidades, no que diz respeito à preparação e divulgação das demonstrações financeiras não se alteram pelo facto de estas se encontrarem reproduzidas e divulgadas por meios eletrónicos. É da nossa responsabilidade assegurar que qualquer destas publicações apresenta de forma verdadeira e apropriada a informação financeira e a certificação legal das contas.

2. INFORMAÇÃO DISPONIBILIZADA

2.1. Disponibilizámos-vos:

- Acesso a toda a informação para a preparação e apresentação das demonstrações financeiras e orçamentais, como registos, documentação e outras matérias;
- A informação adicional que nos pediram para efeito da auditoria;
- Acesso sem restrições às pessoas da Entidade junto das quais consideraram necessário obter prova de auditoria; e
- Outra informação que entendemos ser relevante para a realização da Vossa Auditoria.

2.2. Todas as transações foram registadas nos registos contabilísticos e estão refletidas nas demonstrações financeiras e orçamentais.

2.3. Demos-vos conhecimento dos resultados da nossa avaliação do risco de as demonstrações financeiras e orçamentais poderem estar materialmente distorcidas em consequência de fraude.

2.4. Não temos conhecimento de situações relacionadas com fraudes ou outras situações de irregularidade que possam ter efeito relevante nas demonstrações financeiras e orçamentais envolvendo os membros do órgão de gestão, diretores ou empregados.

2.5. Demos-vos conhecimento de todos os casos conhecidos de incumprimento ou de suspeita de

incumprimento de leis e regulamentos cujos efeitos devam ser considerados na preparação de demonstrações financeiras e orçamentais.

- 2.6. Demos-vos conhecimento de todos os litígios e reclamações conhecidas, reais ou potenciais, cujos efeitos devam ser considerados na preparação das demonstrações financeiras, tendo os mesmos sido contabilizados e divulgados de acordo com o normativo contabilístico aplicável. Não temos conhecimento de quaisquer litígios ou ações em que a Entidade esteja envolvida para além das situações de que vos demos conhecimento.
- 2.7. Foram cumpridas as obrigações fiscais e parafiscais. As responsabilidades respeitantes a impostos e contribuições, vencidas ou não, diferidas ou contingentes (verbas de impostos e contribuições, multas e coimas e juros contados até à data do balanço) estão integral e apropriadamente escrituradas ou divulgadas. Foram igualmente cumpridas todas as obrigações impostas pela legislação relativa ao planeamento fiscal abusivo, que estabelece deveres de comunicação, informação e esclarecimento às autoridades fiscais.
- 2.8. Confirmamos-vos que, para efeitos da prevenção e investigação de eventuais operações suscetíveis de ser qualificadas como de branqueamento de capitais ou de financiamento de terrorismo, a Entidade dispõe de um sistema de controlo interno adequado e os nossos responsáveis e demais colaboradores encontram-se devidamente preparados para dar cumprimento às normas emitidas sobre esta matéria, designadamente as que decorrem da Lei n.º 83/2017, de 18 de agosto, republicada pela Lei n.º 58/2020, de 31 de agosto. Não temos conhecimento de qualquer situação que configure eventuais operações suscetíveis de ser qualificadas como de branqueamento de capitais ou de financiamento do terrorismo nos termos da Lei em vigor sobre a matéria e confirmamos ainda que, até à presente data, não ocorreram quaisquer situações desta natureza que requeressem ser reportadas às autoridades competentes.
- 2.9. Confirmamos que, atentas as atuais orientações constantes do guia do beneficiário efetivo, constante do site da justiça (<https://justica.gov.pt/Guias/guia-do-registo-central-do-beneficiario-efetivo-rcbe3>), as empresas de capitais públicos não estão sujeitas ao Regime Jurídico do Registo Central do Beneficiário Efetivo. Por esta razão, a Entidade não está sujeita ao preenchimento da declaração relativa ao registo do beneficiário efetivo.

- 2.10. Concordamos com as conclusões apuradas pela Bureau Veritas Rinave Soc. Unipessoal, Lda., entidade externa devidamente habilitada a que recorremos para efeito da realização da contagem do *stock* de propriedade da ENSE e da avaliação da qualidade das reservas. Declaramos que não demos quaisquer instruções a esta entidade, direta ou indiretamente, no que se refere ao apuramento das respetivas conclusões, que pudessem de algum modo ser entendidas como uma influência no seu trabalho, e não temos conhecimento de qualquer circunstância que possa ter impacto na sua independência e objetividade.
- 2.11. Tomámos conhecimento do alerta que nos formularam relativo à necessidade i) de dar cumprimento aos estatutos da Entidade, designadamente no n.º 3 do seu artigo 11.º, relativamente à obrigatoriedade de a Entidade se obrigar pela assinatura de dois administradores, quando não haja delegação expressa do Conselho de Administração, o que, conjugado com procedimentos adequados de controlo interno, se afigura particularmente relevante para efeito de aprovação dos pagamentos, designadamente dos que ocorrem por meios eletrónicos através de contas sedeadas junto do IGCP; e ii) e obtenção da autorização pelo membro do Governo responsável pela área das finanças para a contratação/renovação de seguros de saúde, na medida em que tal possa corresponder a um agravamento de gastos com pessoal não previsto em sede de PAO e, consequentemente, não tenha sido objeto de aprovação tutelar.
- 2.12. Confirmamos que a provisão que se encontra constituída para fazer face a encargos que se espera que venham a ocorrer relacionados com a necessidade de rotação futura dos produtos armazenados, no montante de 771.439 euros, dos quais 279.549 euros constituídos no exercício, foi apurada tendo em consideração os resultados da estimativa dos gastos a incorrer com este processo, estando previsto embora com uma calendarização ainda não finalizada, que todo o produto será objeto de rotação.
- 2.13. Confirmamos o teor do Relatório de Avaliação da Qualidade do Gasóleo – Reservas Estratégicas do DPNL – 2º semestre 2023, elaborado pelos serviços da ENSE em 16 de fevereiro de 2024, no qual se constata que os resultados obtidos das análises do gasóleo rodoviário das reservas estratégicas armazenado em todos os tanques no DPNL indicaram a “Conformidade do Produto com as especificações constantes no Decreto-lei nº 152-C/2017, de 11 de dezembro”.
- 2.14. Confirmamos ainda o alerta que nos formularam, atendendo ao elevado volume de saldos em situação de cobrança duvidosa, que excedem 3,5 milhões de euros, quer em 2023, quer em 2022. Muito embora se encontrem reconhecidas imparidades de igual montante, não afetando por isso o

saldo de contas a receber evidenciado em balanço, confirmamos que nos alertaram que esta situação deve ser merecedora de particular atenção por parte da gestão, não só devido aos mecanismos legais de cobrança ao dispor da Entidade, designadamente por via do recurso à execução fiscal, que, quando acontece, se verifica já numa fase tardia do processo de cobrança, mas sobretudo pelo recurso nem sempre tempestivo a outras medidas preventivas, mas eventualmente mais eficazes, designadamente por via do condicionamento da manutenção do estatuto de operador obrigado, mediante o desencadeamento de processos de contraordenação e de proposta de suspensão da introdução de produtos no consumo por parte do operador incumpridor.

2.15. Confirmamos que, com referência a 31 de dezembro de 2023, a constituição e manutenção de reservas de segurança de produtos de petróleo está em conformidade com as categorias previstas no art.º 8 do Decreto-Lei n.º 165/2013, de 16 de dezembro.

2.16. Tomámos em consideração, entre outros aspetos, as informações prestadas pelos advogados com quem a Entidade tem relações (dentro e fora do território nacional), pelo que confirmamos que é completa a lista destes advogados que vos foi fornecida, a saber Gabinete Interno Jurídico e Gonçalo Capitão – Sociedade de Advogados.

2.17. Colocámos à vossa disposição os livros de atas das reuniões dos órgãos sociais da Entidade, as quais evidenciam os resumos de todas as deliberações tomadas por esses órgãos nas reuniões realizadas. Confirmamos que a última reunião realizada pelos órgãos sociais foi a reunião do Conselho de Administração, ocorrida em 27 de abril de 2024, correspondente à ata n.º 105. Confirmamos que não foram elaboradas atas das reuniões do Órgão de Gestão realizadas após 27 de abril de 2024 e até à presente data. Não obstante, confirmamos que todas as decisões tomadas e assuntos relevantes com potencial impacto nas demonstrações financeiras foram-vos comunicados e foram objeto de tratamento contabilístico apropriado.

2.18. Não temos conhecimento da existência de situações resultantes de inspeções, litígios ou outras situações em contencioso relativamente à área fiscal e para-fiscal, nem de eventuais correções das declarações da Entidade, resultantes da possibilidade das autoridades efetuarem a sua revisão, que possam ter um impacto significativo nas demonstrações financeiras, incluindo no que se refere à tributação dos rendimentos obtidos em aplicações financeiras.

2.19. Os prejuízos resultantes de eventuais sinistros que possam ocorrer, incluindo os que possam afetar a

continuidade das operações, estão cobertos por seguros contratados por capitais suficientes.

2.20. Não temos projetos ou intenções:

- que possam afetar de uma forma significativa a classificação ou o valor por que se encontram refletidos os ativos e passivos constantes das demonstrações financeiras;
- que possam pôr em causa a continuidade das operações da Entidade;
- de abandonar ou reduzir atividades, ou quaisquer outros planos ou intenções, dos quais possam resultar excessos, obsolescência ou perda de valor de inventários, nem perdas de valor de ativos.

2.21. Confirmamos que não existem acordos verbais que possam ter efeito material nas quantias reportadas nas demonstrações financeiras.

2.22. Não existem compromissos assumidos com transações futuras que possam originar responsabilidades para a Entidade.

2.23. A Entidade cumpriu as obrigações derivadas de acordos, contratos e de disposições legais e regulamentares, cujo incumprimento, a verificar-se, teria um efeito materialmente relevante nas demonstrações financeiras.

2.24. Confirmamos que a Entidade não detém quaisquer outras contas bancárias para além das evidenciadas nos registos contabilísticos.

Sem outro assunto, subscrevemo-nos,

Pelo Órgão de Gestão:

Alexandre Fernandes
Presidente do Conselho de Administração

Fernando Alves Pinto
Vogal Executivo

(Nome e cargo)

EXERCÍCIO 2023

(valores em euros)

Descrição	Efeito ativo	Efeito passivo	Efeito Resultado	Efeito outras rubricas de capital próprio
Acerto de rédito (Operador com sentença de insolvência)	-102.382		-102.382	
Total das distorções	-102.382		-102.382	

Nota: Refere-se à reversão do acréscimo de rendimento efetuado no final de 2023, relativo à faturação a emitir a um operador relativamente ao qual foi já conhecida a sentença de insolvência, com reduzidas expectativas de recuperação do crédito em causa.

CERTIFICAÇÃO LEGAL DAS CONTAS E RELATÓRIO DE AUDITORIA

RELATO SOBRE A AUDITORIA DAS DEMONSTRAÇÕES FINANCEIRAS

OPINIÃO

Auditámos as demonstrações financeiras anexas da **ENTIDADE NACIONAL PARA O SETOR ENERGÉTICO, E.P.E.**, (a Entidade), que compreendem a demonstração da posição financeira em 31 de dezembro de 2023 (que evidencia um total de 456.391.256 euros e um total de património líquido de 80.222.743 euros, incluindo um resultado líquido negativo de 5.294.857 euros), a demonstração dos resultados por naturezas, a demonstração do rendimento integral, a demonstração das alterações no capital próprio e a demonstração dos fluxos de caixa relativas ao ano findo naquela data, e o anexo às demonstrações financeiras, incluindo informações materiais sobre a política contabilística.

Em nossa opinião, as demonstrações financeiras anexas apresentam de forma verdadeira e apropriada, em todos os aspetos materiais, a posição financeira da **ENTIDADE NACIONAL PARA O SETOR ENERGÉTICO, E.P.E.**, em 31 de dezembro de 2023 e o seu desempenho financeiro e fluxos de caixa relativos ao ano findo naquela data, de acordo com as Normas Internacionais de Relato Financeiro (IFRS), tal como adotadas na União Europeia.

BASES PARA A OPINIÃO

A nossa auditoria foi efetuada de acordo com as Normas Internacionais de Auditoria (ISA) e demais normas e orientações técnicas e éticas da Ordem dos Revisores Oficiais de Contas. As nossas responsabilidades nos termos dessas normas estão descritas na secção "Responsabilidades do auditor pela auditoria das demonstrações financeiras" abaixo. Somos independentes da Entidade nos termos da lei e cumprimos os demais requisitos éticos nos termos do código de ética da Ordem dos Revisores Oficiais de Contas.

Estamos convictos de que a prova de auditoria que obtivemos é suficiente e apropriada para proporcionar uma base para a nossa opinião.



MATÉRIAS RELEVANTES DE AUDITORIA

As matérias relevantes de auditoria são as que, no nosso julgamento profissional, tiveram maior importância na auditoria das demonstrações financeiras do ano corrente. Essas matérias foram consideradas no contexto da auditoria das demonstrações financeiras como um todo, e na formação da opinião, e não emitimos uma opinião separada sobre essas matérias.

Descrição dos riscos de distorção material mais significativos identificados	Síntese da resposta dada aos riscos de distorção material mais significativos analisados
Inventários	
<p>As rubricas de Inventários representam 82% do total do ativo, sendo constituídas por um conjunto de produtos petrolíferos, conforme evidenciado no ponto 4.1.1., do Relatório de Gestão que são objeto de inventariação física anual, por peritos externos, credenciados e independentes da Entidade.</p> <p>Esta inventariação destina-se a determinar as quantidades disponíveis, sendo o critério utilizado para a sua valorização o mais baixo, entre o custo de aquisição e o valor realizável líquido dos produtos registados em inventários, considerando-se este como o valor de mercado em 31 de dezembro, com base nas respetivas cotações, reconhecendo-se eventuais perdas/reversões de imparidades, quando aplicável.</p> <p>As flutuações e volatilidade do preço de mercado do crude e seus derivados podem ter um impacto significativo na valorização dos inventários e consequentemente no resultado do exercício. Em 31 de dezembro de 2023, as imparidades acumuladas ascenderam a 1.921.366 euros (2022: 801.722 euros), conforme evidenciado no ponto 7 do anexo às demonstrações financeiras.</p> <p>Por todas estas razões, consideramos existir um risco acrescido relativamente ao reconhecimento e mensuração desta componente do ativo, o que nos leva a considerar este tema como uma matéria relevante de auditoria.</p>	<p>De forma a mitigar os riscos de distorção material ao nível do reconhecimento e valorização dos inventários, foi desenvolvida uma metodologia ajustada de auditoria, baseada na compreensão dos controlos e procedimentos implementados e mantidos pela Entidade, bem como, essencialmente, no desenvolvimento de um conjunto de procedimentos substantivos de auditoria, de que se destacam:</p> <ul style="list-style-type: none"> ▪ Análise da informação de suporte aos movimentos contabilísticos, validação dos pressupostos subjacentes e replicação dos cálculos de apuramento de aumento/reversão de imparidades; ▪ Obtenção e análise dos relatórios da entidade externa independente, responsável pela inventariação física dos produtos existentes em reservatório, visando, por um lado, verificar a adequação dos pressupostos e métodos usados no apuramento das quantidades existentes e, por outro, no confronto destes valores com os registos contabilísticos da Entidade; ▪ Obtenção das cotações de mercado a 31 de dezembro de 2023 do crude e seus derivados, e comparação com os valores unitários de valorização dos inventários que foram considerados, para efeitos do apuramento das imparidades associadas; ▪ Verificação da adequação das divulgações associadas, de acordo com o normativo contabilístico adotado.

Descrição dos riscos de distorção material mais significativos identificados	Síntese da resposta dada aos riscos de distorção material mais significativos analisados
Financiamentos Obtidos	
<p>A rubrica de Financiamentos Obtidos representa 98% do total do passivo, sendo constituída essencialmente pelo empréstimo obrigacionista emitido pela Entidade em 2008, com uma maturidade de 20 anos.</p> <p>Conforme referido no ponto 15 do Anexo às demonstrações financeiras, por dificuldades de determinação de uma estimativa fiável dos fluxos de caixa associados ao financiamento e da identificação de uma taxa de desconto comparável, foi decidido pela Entidade determinar o custo amortizado aproximado mediante o ajustamento do valor contabilístico do empréstimo obrigacionista (valor nominal), deduzindo-o dos gastos diferidos associados à montagem da operação, e ainda não reconhecidos como gasto, e acrescentando-o dos juros especializados, vencidos e não pagos, reconhecidos no exercício, relativos ao referido empréstimo obrigacionista.</p> <p>Em face do descrito, esta matéria foi considerada como de maior relevância para a auditoria e, como tal, determinada para ser considerada como uma matéria relevante de auditoria.</p>	<p>De forma a mitigar os riscos de distorção material identificados ao nível dos financiamentos obtidos, desenvolvemos os seguintes procedimentos de auditoria:</p> <ul style="list-style-type: none"> ▪ Obtenção de confirmação, através de fontes externas, referente ao empréstimo obrigacionista emitido pela entidade, bem como dos contratos de subscrição e sua análise; ▪ Verificação documental das taxas relativas a serviços de supervisão contínua da informação prestada por emitentes de valores mobiliários admitidos à negociação em mercado regulamentado, cobradas trimestralmente pela Entidade Reguladora e suportadas pela Entidade, como forma alternativa de confirmação da existência do financiamento; ▪ Validação da consistência do montante diferido referente aos gastos com a montagem da operação do empréstimo obrigacionista, bem como da parcela reconhecida como gasto do exercício, e avaliação da respetiva razoabilidade; ▪ Obtenção e análise do Mapa de Responsabilidades de Crédito do Banco de Portugal, de forma a verificar a consistência de outros financiamentos obtidos, com os que constam dos registos contabilísticos; ▪ Verificação da adequação das divulgações associadas, de acordo com o normativo contabilístico adotado.

RESPONSABILIDADES DO ÓRGÃO DE GESTÃO E DO ÓRGÃO DE FISCALIZAÇÃO PELAS DEMONSTRAÇÕES FINANCEIRAS

O órgão de gestão é responsável pela:

- preparação de demonstrações financeiras que apresentem de forma verdadeira e apropriada a posição financeira, o desempenho financeiro e os fluxos de caixa da Entidade de acordo com as Normas Internacionais de Relato Financeiro (IFRS) tal como adotadas na União Europeia;
- elaboração do relatório de gestão e do relatório de governo societário, nos termos legais e regulamentares aplicáveis;

- criação e manutenção de um sistema de controlo interno apropriado para permitir a preparação de demonstrações financeiras isentas de distorções materiais devido a fraude ou a erro;
- adoção de políticas e critérios contabilísticos adequados nas circunstâncias; e
- avaliação da capacidade da Entidade de se manter em continuidade, divulgando, quando aplicável, as matérias que possam suscitar dúvidas significativas sobre a continuidade das atividades.

O Órgão de Fiscalização é responsável pela supervisão do processo de preparação e divulgação da informação financeira da Entidade.

RESPONSABILIDADES DO AUDITOR PELA AUDITORIA DAS DEMONSTRAÇÕES FINANCEIRAS

A nossa responsabilidade consiste em obter segurança razoável sobre se as demonstrações financeiras como um todo estão isentas de distorções materiais devido a fraude ou a erro, e emitir um relatório onde conste a nossa opinião. Segurança razoável é um nível elevado de segurança, mas não é uma garantia de que uma auditoria executada de acordo com as ISA detetará sempre uma distorção material quando exista. As distorções podem ter origem em fraude ou erro e são consideradas materiais se, isoladas ou conjuntamente, se possa razoavelmente esperar que influenciem decisões económicas dos utilizadores tomadas com base nessas demonstrações financeiras.

Como parte de uma auditoria de acordo com as ISA, fazemos julgamentos profissionais e mantemos ceticismo profissional durante a auditoria e também:

- identificamos e avaliamos os riscos de distorção material das demonstrações financeiras, devido a fraude ou a erro, concebemos e executamos procedimentos de auditoria que respondam a esses riscos, e obtemos prova de auditoria que seja suficiente e apropriada para proporcionar uma base para a nossa opinião. O risco de não detetar uma distorção material devido a fraude é maior do que o risco de não detetar uma distorção material devido a erro, dado que a fraude pode envolver conluio, falsificação, omissões intencionais, falsas declarações ou sobreposição ao controlo interno;
- obtemos uma compreensão do controlo interno relevante para a auditoria com o objetivo de conceber procedimentos de auditoria que sejam apropriados nas circunstâncias, mas não para expressar uma opinião sobre a eficácia do controlo interno da Entidade;
- avaliamos a adequação das políticas contabilísticas usadas e a razoabilidade das estimativas contabilísticas e respetivas divulgações feitas pelo órgão de gestão;

- concluímos sobre a apropriação do uso, pelo órgão de gestão, do pressuposto da continuidade e, com base na prova de auditoria obtida, se existe qualquer incerteza material relacionada com acontecimentos ou condições que possam suscitar dúvidas significativas sobre a capacidade da Entidade para dar continuidade às suas atividades. Se concluímos que existe uma incerteza material, devemos chamar a atenção no nosso relatório para as divulgações relacionadas incluídas nas demonstrações financeiras ou, caso essas divulgações não sejam adequadas, modificar a nossa opinião. As nossas conclusões são baseadas na prova de auditoria obtida até à data do nosso relatório. Porém, acontecimentos ou condições futuras podem levar a que a Entidade descontinue as suas atividades;
- avaliamos a apresentação, estrutura e conteúdo global das demonstrações financeiras, incluindo as divulgações, e se essas demonstrações financeiras representam as transações e os acontecimentos subjacentes de forma a atingir uma apresentação apropriada;
- comunicamos com os encarregados da governação, incluindo o órgão de fiscalização, entre outros assuntos, o âmbito e o calendário planeado da auditoria, e as conclusões significativas da auditoria incluindo qualquer deficiência significativa de controlo interno identificado durante a auditoria;
- das matérias que comunicamos aos encarregados da governação, incluindo o órgão de fiscalização, determinamos as que foram as mais importantes na auditoria das demonstrações financeiras do ano corrente e que são as matérias relevantes de auditoria. Descrevemos essas matérias no nosso relatório, exceto quando a lei ou regulamento proibir a sua divulgação pública;
- declaramos ao Órgão de Fiscalização que cumprimos os requisitos éticos relevantes relativos à independência e comunicamos-lhe todos os relacionamentos e outras matérias que possam ser percecionadas como ameaças à nossa independência e, quando aplicável, quais as medidas tomadas para eliminar as ameaças ou quais as salvaguardas aplicadas.

A nossa responsabilidade inclui ainda a verificação da concordância da informação constante do relatório de gestão com as demonstrações financeiras e as verificações previstas nos números 4 e 5 do artigo 451.º do Código das Sociedades Comerciais, na matéria de governo societário.

RELATO SOBRE OUTROS REQUISITOS LEGAIS E REGULAMENTARES

SOBRE AS DEMONSTRAÇÕES ORÇAMENTAIS

Auditámos as Demonstrações Orçamentais anexas da Entidade que compreendem a demonstração do desempenho orçamental, a demonstração da execução orçamental da receita (que evidencia um total de receita cobrada líquida de 52.767.649 euros), a demonstração da execução orçamental da despesa (que evidencia um total de despesa paga, líquida de reposições, de 47.712.028 euros) e a demonstração de execução do plano plurianual de investimentos relativas ao exercício findo em 31 de dezembro de 2023.

O Órgão de Gestão é responsável pela preparação e aprovação das Demonstrações Orçamentais, no âmbito da prestação de contas da entidade. A nossa responsabilidade consiste em verificar que foram cumpridos os requisitos de contabilização e relato previstos na Norma de Contabilidade Pública (NCP) 26 do Sistema de Normalização Contabilística para as Administrações Públicas.

Em nossa opinião, as Demonstrações Orçamentais anexas estão preparadas, em todos os aspetos materiais, de acordo com a NCP 26 do Sistema de Normalização Contabilística para as Administrações Públicas, exceto no que se refere à divulgação da informação relativa aos valores orçamentados para o ano de 2023, dado que os valores apresentados não se encontram em conformidade com os aprovados no quadro do plano orçamental plurianual para o ano em causa.

SOBRE O RELATÓRIO DE GESTÃO

Dando cumprimento ao artigo 451.º, n.º 3, alínea e) do Código das Sociedades Comerciais, somos de parecer que o relatório de gestão foi preparado de acordo com os requisitos legais e regulamentares aplicáveis em vigor, a informação nele constante é concordante com as demonstrações financeiras auditadas e, tendo em conta o conhecimento e apreciação sobre a entidade, não identificámos incorreções materiais.

SOBRE O RELATÓRIO DE GOVERNO SOCIETÁRIO

Dando cumprimento ao artigo 451.º, n.º 4, do Código das Sociedades Comerciais, somos de parecer que o Relatório do Governo Societário inclui os elementos exigíveis à Entidade, nos termos do artigo 29.º-H do Código dos Valores Mobiliários, não tendo sido identificadas incorreções materiais na informação divulgada no mesmo, cumprindo o disposto nas alíneas c), d), f), h), i) e l) do n.º 1 do referido artigo.



SOBRE OS ELEMENTOS ADICIONAIS PREVISTOS NO ARTIGO 10.º DO REGULAMENTO (UE) N.º 537/2014

Dando cumprimento ao artigo 10.º do Regulamento (UE) n.º 537/2014 do Parlamento Europeu e do Conselho, de 16 de abril de 2014, e para além das matérias relevantes de auditoria acima indicadas, relatamos ainda o seguinte:

- Fomos nomeados Revisor Oficial de Contas da Entidade pela primeira vez em 21 de março de 2019, através de Despacho n.º 202/2019 do Senhor Secretário de Estado do Tesouro, para um mandato compreendido entre 2019 e 2020, abrangendo também a auditoria às contas do exercício de 2018. Fomos nomeados através do Despacho n.º 158/2022, do Ministro de Estado e das Finanças e pelo Ministro do Ambiente e da Ação Climática emitido em 6 de janeiro de 2022, para um segundo mandato compreendendo os exercícios de 2021 a 2023.
- O Órgão de gestão confirmou-nos que não tem conhecimento da ocorrência de qualquer fraude ou suspeita de fraude com efeito material nas demonstrações financeiras. No planeamento e execução da nossa auditoria de acordo com as ISA mantivemos o ceticismo profissional e concebemos procedimentos de auditoria para responder à possibilidade de distorção material das demonstrações financeiras devido a fraude. Em resultado do nosso trabalho não identificámos qualquer distorção material nas demonstrações financeiras devido a fraude.
- Confirmamos que a opinião de auditoria que emitimos é consistente com o relatório adicional que preparámos e entregámos ao Órgão de Fiscalização da Entidade nesta mesma data.
- Declaramos que não prestámos quaisquer serviços proibidos nos termos do artigo 5.º, número 1, do Regulamento (UE) n.º 537/2014 do Parlamento Europeu e do Conselho, de 16 de abril de 2014, e que mantivemos a nossa independência face à Entidade durante a realização da auditoria.
- Informamos que, para além da auditoria, não prestámos à Entidade quaisquer outros serviços permitidos pela lei e regulamentos em vigor.

Lisboa, 18 de julho de 2024

VITOR ALMEIDA & ASSOCIADOS, SROC, LDA

Representada por:



João Santos Silva Batista de Almeida

(Inscrito na OROC sob o n.º 1877 e na lista de auditores da CMVM sob o n.º 20180021)

Declaração

Alexandre Manuel Rodrigues Fernandes, nomeado, pelo Despacho n.º 4376/2023, de 11 de abril de 2023, Presidente do Conselho de Administração da ENSE - Entidade Nacional para o Setor Energético, E.P.E., declara que cumpre integralmente o disposto no artigo 51º do Decreto-Lei n.º 133/2013, de 3 de outubro, alterado pela Lei n.º 75-A/2014, de 30 de setembro, bem como o disposto no n.º 7 do artigo 22º do Estatuto do Gestor Público, aprovado pelo Decreto-Lei n.º 8/2012, de 18 de janeiro com a atual redação.

Lisboa, 31 de março de 2024

Alexandre Fernandes

Alexandre Manuel
Rodrigues
Fernandes

Assinado de forma digital
por Alexandre Manuel
Rodrigues Fernandes
Dados: 2024.05.17
11:48:31 +01'00'

Presidente do Conselho de Administração

Declaração

Fernando Amadeu Alves Pinto, nomeado, pelo Despacho n.º 4376/2023, de 11 de abril de 2023, Vogal Executivo do Conselho de Administração da ENSE - Entidade Nacional para o Setor Energético, E.P.E., declara que cumpre integralmente o disposto no artigo 51º do Decreto-Lei n.º 133/2013, de 3 de outubro, alterado pela Lei n.º 75-A/2014, de 30 de setembro, bem como o disposto no n.º 7 do artigo 22º do Estatuto do Gestor Público, aprovado pelo Decreto-Lei n.º 8/2012, de 18 de janeiro com a atual redação.

Lisboa e ENSE, 29 de abril de 2024

Assinado por: **FERNANDO AMADEU ALVES
PINTO** Fernando Pinto
Num. de Identificação: 09234012
Data: 2024.04.30 16:36:20+01'00'



Vogal Executivo do Conselho de Administração



Mensagem de estado

Foi enviada uma notificação por e-mail. Gestores Públicos
GP-1071-2024 foi criado.

GP-1071-2024

N.º da
declaração

1071

Data e hora de entrada

2024-05-17 11:58

Ano

2024

Setor de Atividade

Setor Empresarial do Estado / Setor Público Administrativo

Gestor

ALEXANDRE MANUEL
RODRIGUES FERNANDES

► Detalhes

Entidade

ENSE - ENTIDADE NACIONAL
PARA O SETOR ENERGÉTICO,
E.P.E.

► Detalhes

Declaração

Análise

Documentos

Cargo para que foi nomeado/eleito/cooptado

Presidente do Conselho de Administração

Identifique o ato de nomeação/eleição

Mandato 2023-2025

Anexe cópia do ato de designação para o cargo

[despacho-nomeacao-ca-da-ense-no4208-a2021.pdf](#)

E-mail profissional

alexandre.fernandes@ense.pt

Data de início do mandato

2023-03-27

**Data de fim do mandato
(prevista ou efetiva)**

2026-03-27

**A data do termo do mandato já
ocorreu?**

Não

**Exerce funções executivas no Conselho de Administração /
Conselho Diretivo?**

Sim

Exerce funções em regime de exclusividade?

Sim

**Detém participações, direta ou indiretamente, na
empresa/entidade onde exerce funções?**

Não

**Detém interesses patrimoniais, direta ou indiretamente, na
empresa/entidade onde exerce funções?**

Não

**Detém participações, direta ou indiretamente, noutra
empresa/entidade?**

Não

**Detém interesses patrimoniais, direta ou indiretamente, noutra
empresa/entidade?**

Não

Mantém relação com fornecedores, clientes, instituições financeiras ou quaisquer outros parceiros de negócio, da empresa onde exerce funções, suscetíveis de gerar conflitos de interesse?

Não

Estado

Submetida

Mensagem de estado

Foi enviada uma notificação por e-mail. Gestores Públicos
GP-1064-2024 foi criado.

GP-1064-2024

N.º da
declaração

1064

Data e hora de entrada

2024-05-13 18:21

Ano

2024

Setor de Atividade

Setor Empresarial do Estado / Setor Público Administrativo

Gestor

Fernando Amadeu Alves
Pinto

► Detalhes

Entidade

ENSE - ENTIDADE NACIONAL
PARA O SETOR ENERGÉTICO,
E.P.E.

► Detalhes

Declaração

Análise

Documentos

Cargo para que foi nomeado/eleito/cooptado

Vogal Executivo do Conselho de Administração

Identifique o ato de nomeação/eleição

Despacho n.º 4376/2023, dos Gabinetes do Ministro do Ambiente e da Ação Climática e SET

Anexe cópia do ato de designação para o cargo

Nomeação do Conselho de Administração, para o mandato de 2023-2025

E-mail profissional

fernando.pinto@ense-epe.pt

Data de início do mandato

2023-03-27

**Data de fim do mandato
(prevista ou efetiva)**

2025-03-27

A data do termo do mandato já ocorreu?

Não

Exerce funções executivas no Conselho de Administração / Conselho Diretivo?

Sim

Exerce funções em regime de exclusividade?

Sim

Detém participações, direta ou indiretamente, na empresa/entidade onde exerce funções?

Não

Detém interesses patrimoniais, direta ou indiretamente, na empresa/entidade onde exerce funções?

Não

Detém participações, direta ou indiretamente, noutra empresa/entidade?

Não

Detém interesses patrimoniais, direta ou indiretamente, noutra empresa/entidade?

Não

Mantém relação com fornecedores, clientes, instituições financeiras ou quaisquer outros parceiros de negócio, da empresa onde exerce funções, suscetíveis de gerar conflitos de interesse?

Não

Estado

Submetida

Tribunal Constitucional

Rua do Século, nº 111
1249-117 Lisboa

Sua referência: NA

Nossa referência: AF 010524

Data: 2024/04/17

ASSUNTO: Declaração Única de Rendimentos, Património, Interesses, Incompatibilidade e Impedimentos

Exmo(s). Senhor(es),

No seguimento das obrigações legais, relativas à requerida entrega em sede de Tribunal Constitucional, da referida *Declaração Única de Rendimentos, Património, Interesses, Incompatibilidade e Impedimentos*, e nos termos do nº1 do artigo 13º da Lei nº 52/2019 de 31 de julho, alterada pela Lei nº69/2020 de 9 de dezembro, venho por este meio e para os devidos efeitos, entregar a atualização da referida declaração com efeitos ao presente ano.

Lisboa, 17 de maio de 2024

Alexandre Fernandes

Alexandre Fernandes

Presidente do Conselho de Administração
Presidente do Conselho de Administração

Em anexo: Declaração (14 páginas)

AR CN 07 AR CN 07 AR

Loja de depósito - Bureau de dépôt

Data - Date

Destinatário (Nome e Morada) - Destinataire de l'envoi
 Ruben Castanheira
 Rua do Sacramento, 111
 1249-117 Lisboa

Registado - Recommandé

☐ **Encaminhado - Cade**

☐ **Entrega ao Proprietário - Remise au Propriétaire**

☐ **Prova de Entrega - Livraison officielle**

Valor Declarado - Valeur Déclarée

Contrarrecibo - Remboursement

Vale de Correo - Montant de Poste

Importância - Montant

Importância - Montant

Importância - Montant

Esta AVISO foi assinado - Cet Avertissement a été signé

☐ **Pelo Destinatário - Par le Destinataire**

☐ **Entregue - Par le**

Identificação da quem recebeu o objeto - Identification de la personne qui reçoit l'envoi

Por pessoa a quem foi entregue - Par la personne à qui il a été livré

Pago - Payé

Em ou outro documento oficial - En ou autre document officiel

Nome legível - Nom lisible

Data e assinatura - Date et signature

Ne rien inscrire ci-dessous • **Não escrever neste espaço** • **Ne rien inscrire ci-dessous**

ctt **CTT - Correios de Portugal, S.A.**

Reservado a colagem da Etiqueta Código de Barras - Numéro

Aviso de Receção - de entrega: Avis de Reception - de livraison

A.R.

Marca do dia do serviço que devolve o aviso
 Timbre du bureau renvoyant l'avis

Devolver a - Renvoyer à

Prioritaire - Par avion

Remetente (Nome, Morada, País e Código Postal)



enise
 Estrada Pago do Lumiar, Campos do Lumiar
 Edifício D, 1º - 1648-038 Lisboa

ctt**Correspondências**
Correio Registado
Talão de Aceitação**R**

RL 0862 5562 3 PT

Antes de preencher leia com atenção
Veja as instruções no verso

AF

A forma mais segura de enviar documentos e objetos valiosos porque tem:

- Código de Barras com número de identificação único
- Tratamento Especial
- Controlo Individual
- Cobertura por um seguro

Destinatário

Nome

Tribunal Constitucional

Morada

Rua do S. Bento, 4-111

Código Postal

1049-017 Lisboa

Remetente

Nome



Morada

Estrada Paço do Lumiar, Campus do Lumiar
Edifício D, 1º - 1649-038 Lisboa

Código Postal

1649-038

Nacional**Internacional**

Correio Registado Sempre

Correio Registado

Pre-Pagos

Livre

Citação Via Postal

Citação Via Postal 2ª Tentativa

Saco Multipostal

Notificação Via Postal Sempre

Notificação Via Postal

Serviços Especiais☐ Aviso de Receção (AR)☐ Contra Reembolso (COB)☐ Valor Declarado (VD)

Peso

☐ Entrega ao Próprio C C

DTS

☐ Entrega ao Domicílio
Saco Multipostal**Aviso Eletrónico**☐ SMS

Nº de Telemóvel

 ☐ E-mail

Endereço Eletrónico

A preencher pelos CTT**Importante****Conserve este talão, será necessário em caso de pedido de informação ou reclamação.**

As reclamações deverão ser apresentadas no prazo de 15 dias após para o serviço nacional, e de 60 dias para o serviço internacional.

A reclamação deve apresentar-se em original e cópia, com o presente talão e o código de barras do ctt.pt, sempre entregue.

Este talão não serve de recibo de pagamento.

Para mais informações consulte ctt.pt

Obrigado pela sua preferência.

Carimbo



REPÚBLICA PORTUGUESA

TRIBUNAL CONSTITUCIONAL

DECLARAÇÃO ÚNICA DE RENDIMENTOS, PATRIMÓNIO, INTERESSES, INCOMPATIBILIDADES E IMPEDIMENTOS

(nos termos do n.º 1 do artigo 13.º da Lei n.º 52/2019, de 31 de julho,
alterada pelas Leis n.ºs 69/2020, de 9 de novembro, 58/2021,
de 18 de agosto e 4/2022, de 6 de janeiro)

1. Facto determinante da declaração

Cargo/Função a exercer Vogal Executivo do Conselho Administrativo da Entidade Nacional

Para o Setor Energético, EPE

- ☒ Data de início de funções / recondução / reeleição 27-03-2023
- ☐ Data de cessação de funções _____
- ☐ Data de alteração _____
- ☐ Declaração após três anos da cessação de funções, nos termos do n.º 4 do artigo 14.º _____

Deve ser assinalado nesta rubrica qual o facto ou factos que determina(m) a apresentação de declaração (início/cessação/alteração),
devendo ser assinalados os campos da cessação e início de funções quando ocorram em simultâneo

Exercício de funções em regime de exclusividade

Sim ☒

Não ☐

ctt**Correspondências**
Correio Registrado
Talão de Aceitação

RH 8792 5417 3 PT

Antes de preencher leia com atenção
Veja as instruções no verso

A forma mais segura de enviar documentos e objetos valiosos porque tem:

- Código de Barras com número de identificação único
- Tratamento Especial
- Controlo Individual
- Cobertura por um seguro

Destinatário

Nome

Tribunal Constitucional

Morada

Rua de "o século" n.º 11

Código Postal

1249 117 Lisboa

Remetente

Nome

Fernando Américo Alves Pinto

Morada

Rua Francisco Tomás de Costa, n.º 19-2.ª andar

Código Postal

1600 091 Lisboa

<input checked="" type="checkbox"/> Nacional	<input type="checkbox"/> Internacional	Correio Registrado Simples	Correio Registrado
Pre-Pagos	Livre	Citação Via Postal	Citação Via Postal 2.ª Tentativa
Saco Multipostal		Notificação Via Postal Simples	Notificação Via Postal

Serviços Especiais☒ Aviso de Receção (AR)☐ Contra Reembolso (COB)☐ Valor Declarado (VD)

Peso

☐ Entrega ao Próprio☐ Entrega ao Domicílio☐ Saco Multipostal

DTS

Aviso Eletrónico**SMS**

N.º de Telemóvel

E-mail

Endereço Eletrónico

Importante**Conserve este talão, será necessário em caso de pedido de informação ou reclamação.**

As reclamações deverão ser apresentadas no prazo de 1 (um) ano para o serviço nacional, e de 6 (seis) meses para o serviço internacional.

É possível saber onde guardar este talão? Correio Registrado, não destruído e não vendido em ctt.pt, segue entrega.

Este talão não serve de recibo de pagamento.

Para mais informação consulte ctt.pt

Disponível para sua preferência

A preencher pelos CTT

O acitante

Versão 01/2020 300 L2B-45008402911 Agosto 2021

25/08/21

AR CN 07 AR CN 07 AR

A completar no destino
A compléter à destination

A preencher pelo Remetente
A remplir par l'expéditeur

Loja de depósito - Bureau de dépôt		Data - Date	
Destinatário (Nome e Morada) - Destinataire (Nom et Adresse) TRISANT CONSULTING LUA DE "O SIEVO" N.º 111 1249-117 - Lisboa			
Tipo de Objeto Nature de l'envoi		Valor Declarado Valeur Déclarée	
<input type="checkbox"/> Registado - Reçu	<input type="checkbox"/> Valor Declarado - Valeur Déclarée	<input type="checkbox"/> Importância - Montant	
<input type="checkbox"/> Encargenda - Coda	<input type="checkbox"/> Contra Reembolso - Contre Remboursement	<input type="checkbox"/> Importância - Montant	
<input type="checkbox"/> Entrega ao Próprio - Avoir Propre	<input type="checkbox"/> Vale de Correo - Montant du Poste	<input type="checkbox"/> Importância - Montant	
<input type="checkbox"/> Prova de Entrega - Laissez passer			
Este AVISO - foi assinado Cet AVIS - a été signé		Por pessoa a quem foi entregue Par la personne à qui a été livré	
Identificação de quem recebeu o objeto - Identification de la personne qui a reçu l'envoi		Entregue - Remis	
Pelo Destinatário Par le Destinataire		Pago - Payé	
Bil ou outro documento oficial Carte d'identité ou autre document officiel			
Nome legível - Nom lisible			
Data e assinatura - Date et signature			

Ne rien inscrire ci-dessous

• Não escrever neste espaço

• Ne rien inscrire ci-dessous

ctt

CTT - Correios de Portugal, S.A.
Sociedade Aberta

Reservado à colagem da Etiqueta Código de Barras - Numéro

Aviso de Receção - de entrega
Avis de Reception - de livraison
A.R.
Marca do dia do serviço
que devolve o aviso
Timbre du bureau
renvoyant l'avis

Devolver a - Renvoyer à

Remetente (Nome, Morada, País e Código Postal)

Prioritário - Par avion

DEVOLVER A - Renvoyer à
Remetente (Nome, Morada, País e Código Postal)
FERNANDO AMADEU ALVES PINHO
LUA FERNANDES TOMAS DA COSTA
N.º 19-2 - ANDARA
1600 - 091 LISBOA

Declaração

(artigo 29º - G do Código de Valores Mobiliários)

Alexandre Manuel Rodrigues Fernandes, Presidente do Conselho de Administração da ENSE - Entidade Nacional para o Setor Energético, E.P.E. (de ora em diante, ENSE ou Entidade), declara, para efeitos do disposto no artigo 29.º - G do Código de Valores Mobiliários que, tanto quanto é do seu conhecimento, o Relatório e Contas Anuais bem como a Certificação Legal de Contas referentes ao exercício do ano de 2023 desta Entidade, foram elaborados em conformidade com as normas contabilísticas aplicáveis, neles estando plasmadas uma imagem verdadeira e apropriada do ativo e passivo da mesma, bem como da situação e resultados financeiros da ENSE, mais expondo o referido Relatório de Gestão fielmente a evolução das atividades e desempenho da Entidade e contendo uma descrição precisa das principais incertezas com que a ENSE se defronta.

Por ser verdade, vai a presente declaração assinada.

Lisboa, 29 de Março de 2024

Alexandre Fernandes

Alexandre Manuel
Rodrigues
Fernandes

Assinado de forma digital
por Alexandre Manuel
Rodrigues Fernandes
Dados: 2024.05.17 11:45:21
+01'00'

Presidente do Conselho de Administração

Declaração

(artigo 29.º - G do Código de Valores Mobiliários)

Fernando Amadeu Alves Pinto, Vogal Executivo do Conselho de Administração da ENSE - Entidade Nacional para o Setor Energético, E.P.E. (de ora em diante, ENSE ou Entidade), declara, para efeitos do disposto no artigo 29.º - G do Código de Valores Mobiliários que, tanto quanto é do seu conhecimento, o Relatório e Contas Anuais bem como a Certificação Legal de Contas referentes ao exercício do ano de 2023 desta Entidade, foram elaborados em conformidade com as normas contabilísticas aplicáveis, neles estando plasmadas uma imagem verdadeira e apropriada do ativo e passivo da mesma, bem como da situação e resultados financeiros da ENSE, mais expondo o referido Relatório de Gestão fielmente a evolução das atividades e desempenho da Entidade e contendo uma descrição precisa das principais incertezas com que a ENSE se defronta.

Por ser verdade, vai a presente declaração assinada.


Lisboa e ENSE, 29 de abril de 2024

Assinado por: **FERNANDO AMADEU ALVES PINTO**
Num. de Identificação: 092102
Data: 2024.04.30 16:28:44+01'00'



CARTÃO DE CIDADÃO

Vogal Executivo do Conselho de Administração

 IGCP Agência de Gestão da Tesouraria e da Dívida Pública	INFORMAÇÃO	Ref.ª UE: SGC nº 21 Data: 2023.02.16
De: ACL/SGC	Para:	-
	C/c:	
Doc. Relacionados:		
Assunto: ENSE - Despacho sobre o pedido de dispensa de cumprimento da UTE		

<p>Parecer (Coord.)</p> <p>Concordo.</p> <p>Para autorização do CA.</p> <div style="display: flex; justify-content: space-between; margin-top: 20px;"> <div style="width: 45%;"> <p>Maria de Fátima Almeida Amaral Nepomuceno da Silva</p> <p><small>Digitally signed by Maria de Fátima Almeida Amaral Nepomuceno da Silva Date: 2023.02.16 16:47:27 Z</small></p> </div> <div style="width: 45%; text-align: center;"> <p>Manuel Rui Cabral Santos Nascimento</p> <p><small>Digitally signed by Manuel Rui Cabral Santos Nascimento Date: 2023.02.17 08:15:30 Z</small></p> </div> </div>	<p>Despacho (CA)</p> <div style="text-align: center; margin-top: 50px;"> <p>Autorizado.</p> <p>Digitally signed by Rita Granger Date: 2023.02.22 15:54:22 Z</p> </div>
--	--

ENQUADRAMENTO

Nos termos do estabelecido pelo nº 5, do artigo 105º, da Lei nº 24-D/2022, de 30 de dezembro, conjugado com o disposto pelo nº 5, do artigo 91º, do Decreto-Lei nº 10/2023, de 8 de fevereiro, diploma que estabelece as normas de execução do Orçamento de Estado para o ano de 2023 é determinado que “Em situações excecionais devidamente fundamentadas, a pedido do serviço ou organismo, o IGCP, E. P. E., pode autorizar a dispensa do cumprimento do princípio da unidade de tesouraria, pelo prazo máximo de dois anos, ...”.

Tendo presente o enquadramento legal, a Entidade Nacional para o Setor Energético, EPE (ENSE) apresentou a coberto do ofício nº S00104/2023 – 20230112 – DFRH, de 12 de janeiro, incluso no anexo I da presente informação, um pedido de exceção ao cumprimento da Unidade da Tesouraria do Estado (UTE).

No sentido de clarificar e quantificar os serviços bancários objeto do pedido de dispensa, o IGCP solicitou à ENSE o preenchimento do quadro de “Pedido de Dispensa de Cumprimento da Unidade de Tesouraria do Estado”, o qual se inclui também no anexo I.

ANÁLISE

O IGCP tem vindo a propor, a título excecional, a dispensa da UTE para o contrato celebrado com a CaixaBI, respeitante ao serviço de pagamento dos juros do cupão de empréstimo obrigacionista, tendo em conta as entidades bancárias envolvidas e as modificações contratuais necessárias para a alteração da função de agente pagador para a tesouraria do Estado.

PROPOSTA

Em face do exposto, propõe-se que o despacho do IGCP seja de, reiterar o dos anos anteriores, no sentido de excecionar, para os anos de 2023 e 2024, somente os valores referentes ao empréstimo obrigacionista contraído junto da CaixaBI.

Os restantes valores devem, pois, ser movimentados pela ENSE através de contas no IGCP, pela utilização dos serviços bancários disponibilizados por esta Agência.

Caso mereça a concordância superior, propõe-se ainda o envio da presente informação à DGO, à DGTF, à IGF e à ENSE, comunicando o teor do despacho proferido.

À Consideração Superior,

Paulo Luís
Teixeira
Pereira
Borges

Digitally signed
by Paulo Luís
Teixeira Pereira
Borges
Date: 2023.02.16
14:45:47 Z

ANEXO I – INFORMAÇÃO Nº 0123/2023

Registado

IGCP - Agência de Gestão da
Tesouraria e da Dívida Pública
A/C Dr. Paulo Borges
Av. da República, 57 - 6º
1050-189 Lisboa

Vossa Referência:

Nossa Referência:

Data:

S00104-20230112-DFRH

12/01/2023

Assunto: Pedido de dispensa parcial da UTE 2023/2024 - ENSE, E.P.E.

Exmos. Senhores,

A ENSE, E.P.E. cumpre atualmente o Princípio da Unidade de Tesouraria do Estado, mantendo, adicionalmente, uma conta bancária no banco Caixa Banco de Investimento, S.A., uma vez que cabe a esta entidade bancária, definida como entidade responsável, a distribuição dos juros aos bancos do Sindicato Bancário constituídos pelo *Deutsche Pfandbriefbank AG* e o *Dexia Sabadell*, estes últimos credores do empréstimo obrigacionista que obriga esta entidade pública empresarial até 2028.

A ENSE, E.P.E. foi autorizada a manter esta conta no Caixa Banco de Investimento para os anos de 2021 e 2022, uma vez que o pagamento anual do respetivo cupão passa, necessariamente, pela intervenção desta instituição bancária, razão pela qual se solicita dispensa (parcial) da Unidade de Tesouraria do Estado para os anos de 2023 e 2024, para o banco Caixa Banco de Investimento, S.A., pelas razões anteriormente expostas e que se mantêm atuais, o que ficamos a aguardar.

Informamos que o presente ofício e respetivo anexo já seguiu, por correio eletrónico, para o Dr. Paulo Borges.

Junta: formulário para dispensa parcial UTE 2023/2024 - ENSE, E.P.E.

Com os melhores cumprimentos,

Alexandre Fernandes

Alexandre Fernandes

Vogal Executivo

Conselho de Administração

Pedido de Dispensa de Cumprimento da Unidade de Tesouraria do Estado

2023/2024

Nome Organismo:

Entidade Nacional para o Setor Energético, E.P.E.

Nos termos do artigo n.º 102 do Decreto-Lei nº 53/2022, de 12 de agosto (DLEO 2022), solicita-se a dispensa de cumprimento da Unidade da Tesouraria do Estado, para os serviços bancários identificados no quadro abaixo.

[illegible]

(a) Assinalar com uma X os serviços a dispensar.

(b) Valor Médio Anual (2022) = Somaatório dos valores médios mensais / Nº de meses considerados, por serviço bancário.

(c) Este documento deverá ser enviado ao IGCp, acompanhado de ofício explicativo das dispensas de UTE assinaladas no presente Impresso.

Data:

12/01/2023 12:54

Assinaturas (d)

ELSC

Alexandre Fernandes

(c) Este documento tem de ser assinado de acordo com a lista de assinaturas, na posse do IGC/CF

Agência de Gestão da Tesouraria e da Dívida Pública – IGCP, E.P.E

Av. da República, 57, 6.º - 1050-189 Lisboa - Portugal • Tel. +351 21 792 33 00 • Fax +351 21 799 37 95

e-mail: info@igcp.pl • www.igcp.pl

Contribuição n.º 503 758 237

Fernando Alves Pinto

Chefe da UCP

Unidade de Controlo e Prevenção



ENTIDADE NACIONAL PARA O SETOR ENERGÉTICO, E. P. E.

Deliberação (extrato) n.º 578/2023

Sumário: Delegação de competências no vogal executivo do conselho de administração.

Nos termos do disposto no n.º 1 do artigo 10.º-A dos Estatutos da Entidade Nacional para o Setor Energético, E. P. E., constantes do Decreto-Lei n.º 339-D/2001, de 28 de dezembro, alterados e republicados em anexo ao Decreto-Lei n.º 69/2018, de 27 de agosto, e, bem assim, no artigo 44.º do Código do Procedimento Administrativo, aprovado pelo Decreto-Lei n.º 4/2015, de 7 de janeiro, sem prejuízo das competências específicas legalmente fixadas, delibera o Conselho de Administração proceder à seguinte delegação de competências no seu Vogal Executivo, Dr. Fernando Amadeu Alves Pinto:

a) As competências em matéria de aplicação de coimas e sanções acessórias no âmbito dos processos por contraordenação da competência da ENSE, E. P. E., revogando a deliberação n.º 568/2021, publicada no *Diário da República* n.º 103/2021, Série II, de 27 de maio de 2021;

b) As competências, com a faculdade de subdelegação, total ou parcial, para:

i) Instaurar processos de contraordenação, sempre que a competência esteja legalmente atribuída à ENSE, E. P. E.;

ii) Designar os responsáveis para a condução das diligências instrutórias, incluindo a prática de todos os atos inerentes à fase de instrução;

iii) Ordenar o envio, para as autoridades administrativas competentes, das participações, em matéria contraordenacional, e dos processos sempre que a competência de instauração de processo e de instrução e decisão, respetivamente, não esteja legalmente atribuída a esta Entidade;

iv) Reconhecer a extinção dos processos contraordenacionais em caso de pagamento da coima, nos termos da lei, determinando o seu arquivamento;

v) Aceitar os requerimentos de pagamento voluntário, do pagamento diferido ou do pagamento em prestações, nos termos legais;

vi) Assinar todos os despachos necessários à tramitação dos processos de contraordenação em todas as suas fases, nomeadamente para a determinação da apensação e conexão de processos, bem como proceder ao arquivamento dos mesmos, declarando a extinção do procedimento quando o mesmo não possa prosseguir;

vii) Assinar todas as notificações, nomeadamente as que respeitem ao exercício do direito de defesa e à comunicação da decisão final, bem como a correspondência e expediente associados à tramitação e conclusão dos processos de contraordenação instaurados;

viii) Assinar os ofícios de remessa do processo de contraordenação ao Ministério Público, quando se verifique concurso de crime e contraordenação, ou quando, pelo mesmo facto, uma pessoa deva responder a título de crime e outra a título de contraordenação;

ix) Assinar os ofícios de envio do processo de contraordenação ao Ministério Público, em caso de impugnação judicial, sempre que a decisão administrativa final proferida seja mantida;

x) Assinar os ofícios de envio do processo de contraordenação ao Ministério Público, para efeitos de execução do valor da coima aplicada;

xi) Assinar as certidões de dívida por custas, para efeitos de execução tributária, nos termos da lei.

c) As competências de direção, orientação e supervisão da UCP — Unidade de Controlo e Prevenção, concretamente, as definidas no artigo 6.º do Regulamento n.º 35/2019, de 5 de dezembro de 2018 — DR 2.ª série n.º 6 — 9 de janeiro de 2019;

d) As competências de direção, orientação e supervisão do DJC — Departamento Jurídico e de Contencioso, integrado na UAG — Unidade de Administração Geral, concretamente, as definidas na alínea a) do n.º 2 do artigo 2.º do Regulamento n.º 35/2019, de 5 de dezembro de 2018 — DR 2.ª série n.º 6 — 9 de janeiro de 2019.



A presente delegação de competências produz efeitos a partir da data da deliberação, considerando-se ratificados todos os atos praticados respeitantes às matérias identificadas desde o dia 11 de abril de 2023.

2 de maio de 2023. — O Conselho de Administração: *Alexandre Manuel Rodrigues Fernandes*, presidente — *Fernando Amadeu Alves Pinto*, vogal executivo.

316452975