

# Relatório Semanal sobre Combustíveis

3 de dezembro de 2025

## Índice

<b>I – Principais destaques .....</b>	<b>3</b>
Enquadramento Internacional .....	3
Preço .....	3
 <b>II – Enquadramento Internacional .....</b>	 <b>4</b>
Evolução do Preço do Brent.....	4
Taxa de câmbio Dólar/Euro.....	4
Evolução das Cotações dos Combustíveis.....	5
 <b>III – Preço de Referência e Preço de Venda ao Público .....</b>	 <b>6</b>
Gasóleo rodoviário.....	6
Gasolina 95.....	6
GPL Butano.....	7
GPL Propano.....	7
GPL Auto.....	8
Média Semanal.....	9
Variação Semanal.....	9
 <b>IV – Decomposição do Preço de Referência .....</b>	 <b>10</b>
Média Semanal.....	11
Variação Semanal.....	11
 <b>V – Preços dos combustíveis em Portugal e União Europeia....</b>	 <b>12</b>
Gasóleo rodoviário.....	12
Gasolina 95.....	13

Os principais pontos a destacar deste relatório semanal, são os seguintes:

## Enquadramento Internacional

A semana passada caracterizou-se por uma ligeira descida das cotações de petróleo, embora com algumas subidas das cotações no início da semana, fruto da preocupação dos mercados e investidores relativamente à evolução das negociações na procura de um entendimento para a invasão da Ucrânia por parte da Rússia.

No decorrer da semana, verificou-se, porém, que a probabilidade de sucesso nas negociações entre Ucrânia e a Rússia é cada vez mais reduzida e algumas fontes especializadas sinalizaram que se esperavam novos acordos para exportar crude russo para a China, o que tem ajudado a consolidar as previsões de excesso de oferta desta matéria-prima.

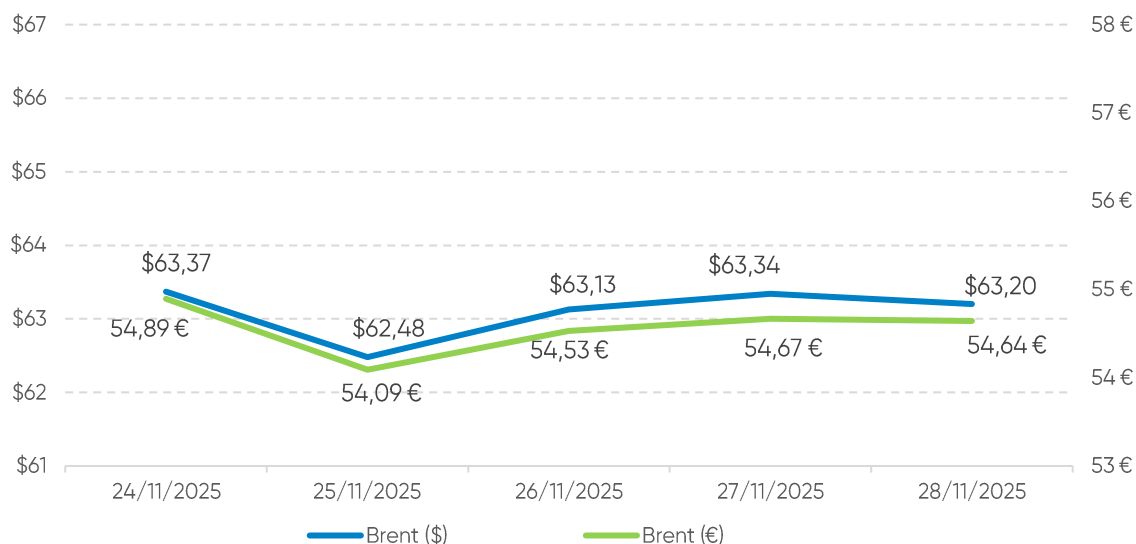
No final da semana, os mercados reagiram igualmente ao feriado dos Estados Unidos (Ação de Graças) e mostraram alguma expectativa relativamente ao resultado da reunião do cartel OPEP+, que entretanto confirmou, no domingo, manter inalterada a sua quota de produção e oferta, o que não ajudará, por agora, a alavancar o cenário de excesso de oferta.

## Preço

O cenário do lado da oferta do mercado refletiu estas oscilações, tendo o petróleo Brent começado a semana a valer \$63,37 (fecho da primeira sessão) e encerrado a sessão de 28 de novembro a valer \$63,20 (um ligeiro decréscimo de \$0,17).

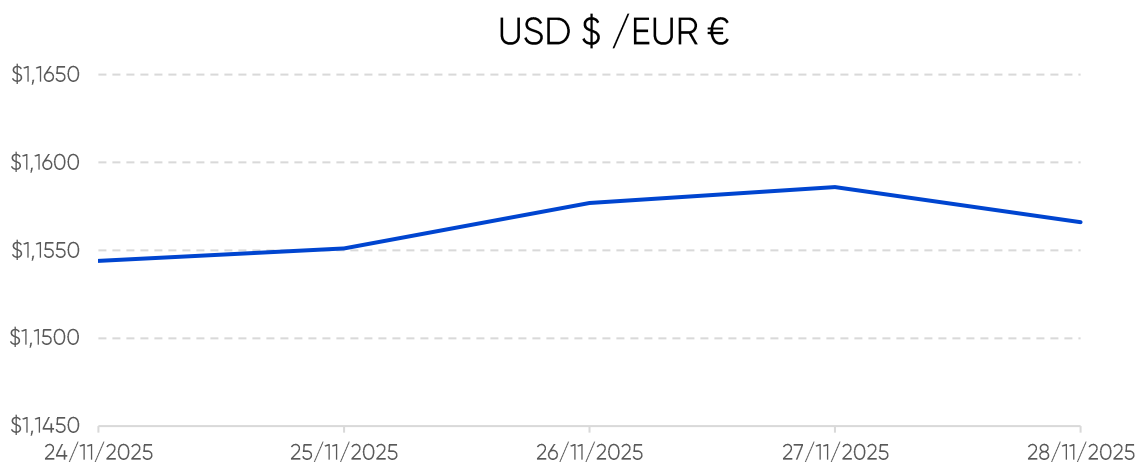
Quanto aos preços de referência ENSE, entre os dias 24 e 28 de novembro de 2025, registaram uma redução de 0,2 cts/l no gasóleo simples e um aumento de 1,4 cts/l na gasolina simples. No mesmo período, o PMVP subiu 2,3 cts/l no gasóleo e diminuiu 1,3 cts/l e na gasolina simples.

## Evolução do Preço do Brent por barril



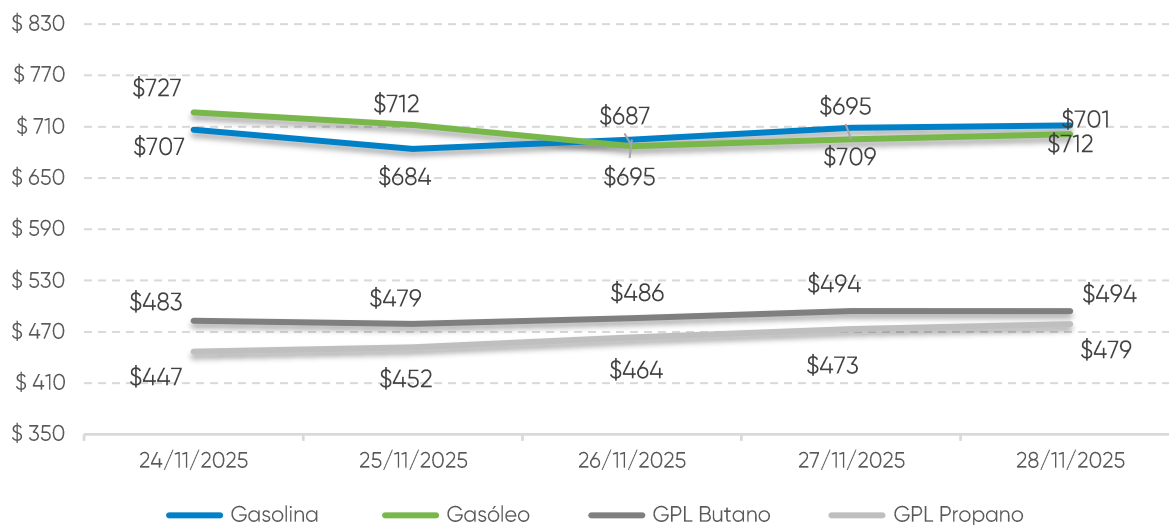
Fonte: Bloomberg

## Taxa de câmbio Dólar / Euro



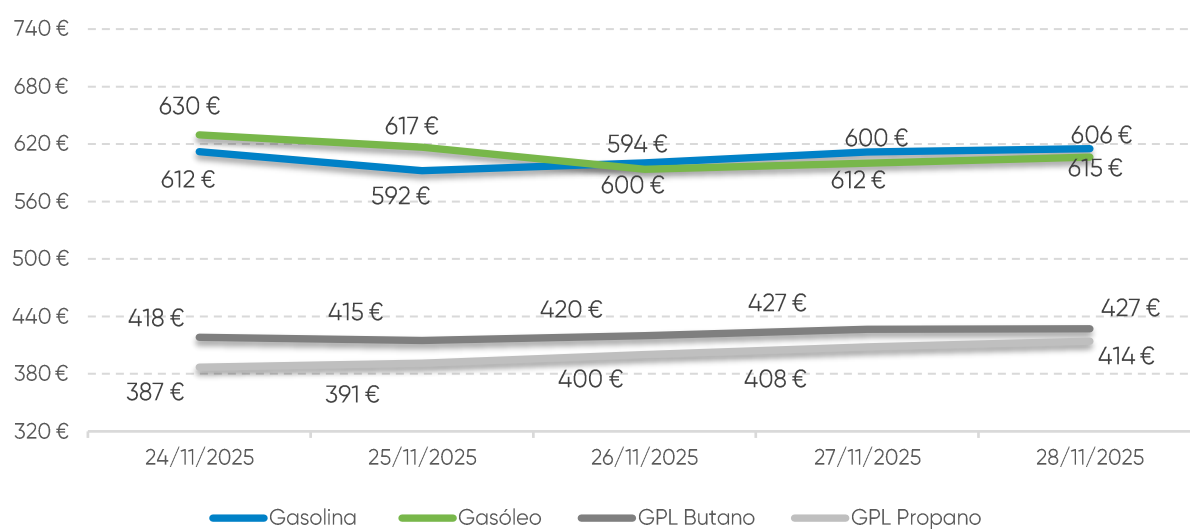
Fonte: Banco de Portugal

## Evolução das Cotações dos Combustíveis (\$/tonelada)



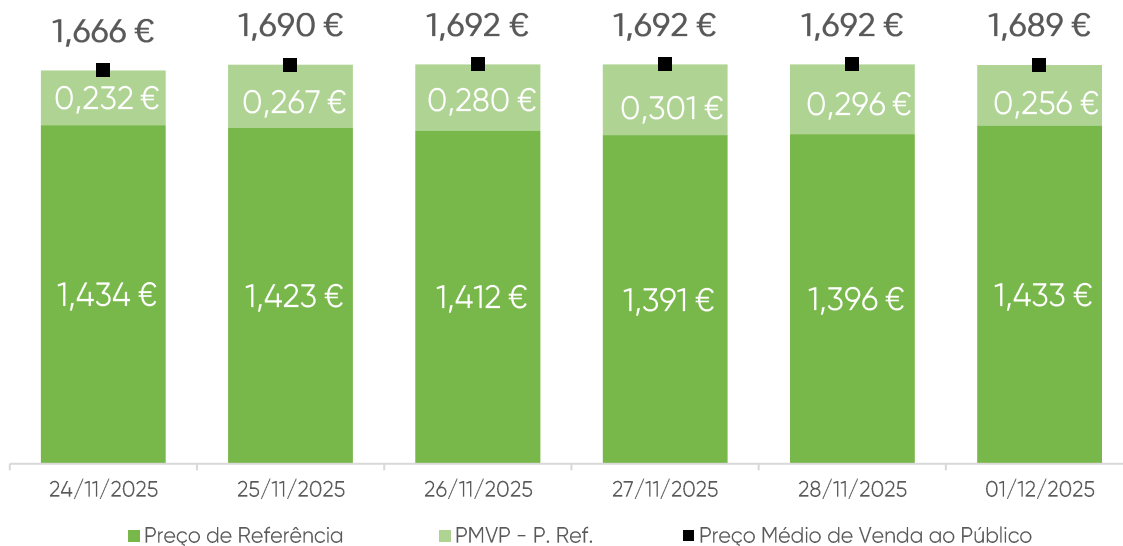
Fonte: Bloomberg

## Evolução das Cotações dos Combustíveis (€/tonelada)



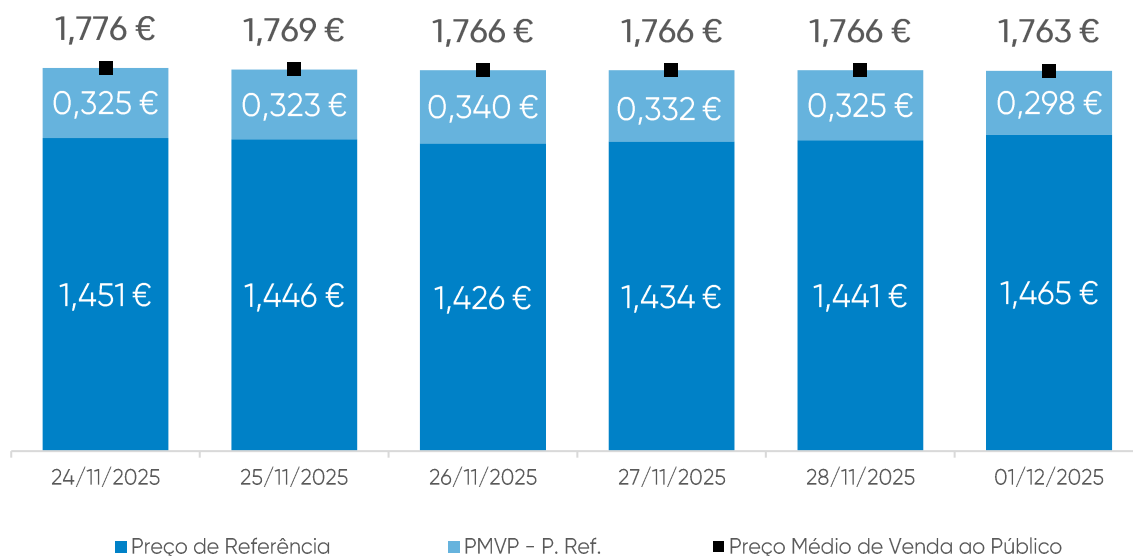
Fonte: Bloomberg

## Gasóleo rodoviário (€/litro)



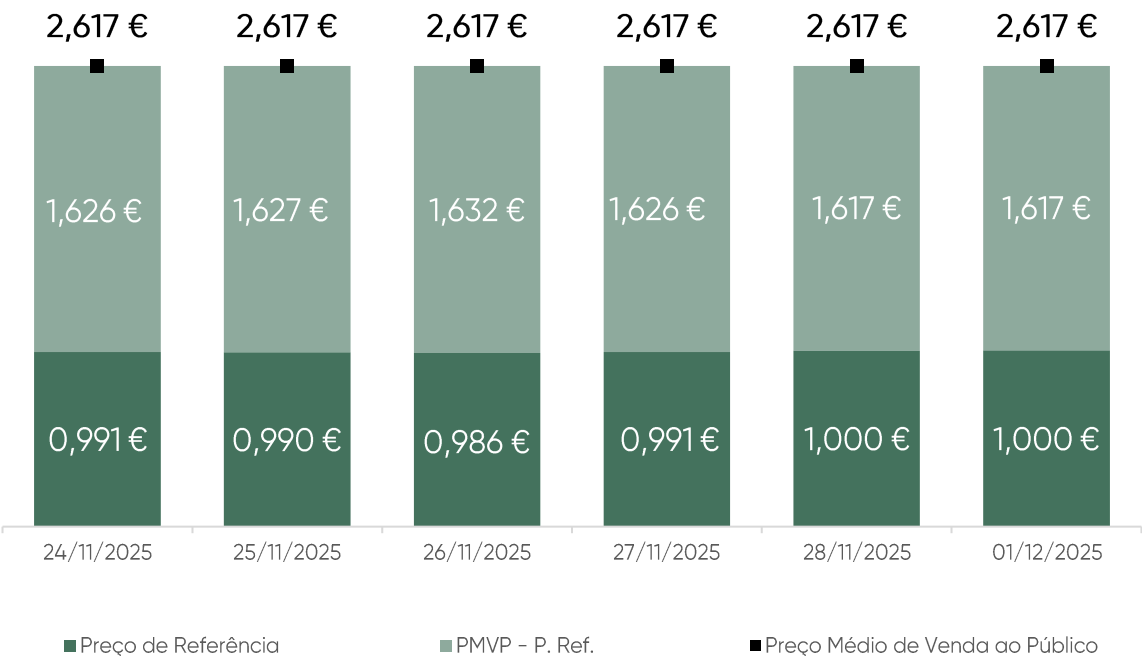
Fonte: ENSE

## Gasolina 95 (€/litro)



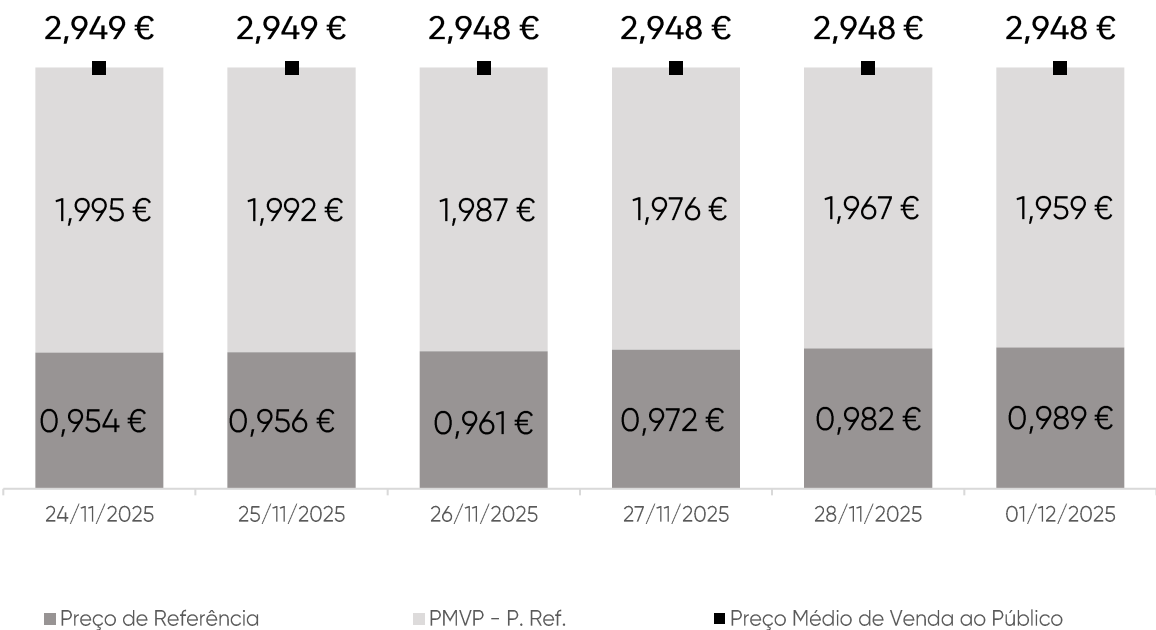
Fonte: ENSE

GPL Butano (€/kg)



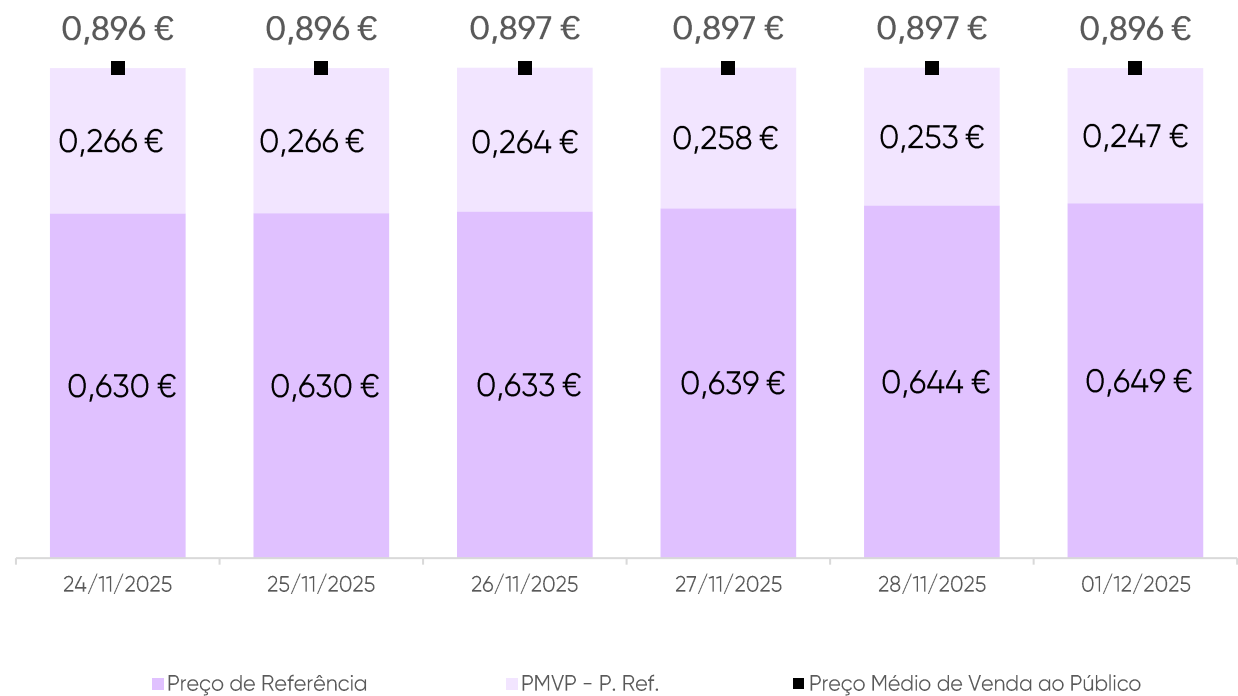
Fonte: ENSE

GPL Propano (€/kg)



Fonte: ENSE

GPL Auto (€/litro)



Fonte: ENSE



Média Semanal

No contexto desta análise, a média semanal tem por base o período de segunda-feira da semana anterior à data da publicação deste relatório, à segunda-feira da semana em que é publicado. Complementarmente, analisa-se o conceito da diferença entre o Preço Médio de Venda ao Público e o Preço de Referência, e a sua evolução no período identificado.

Combustível	Preço antes de Impostos	Preço Referência	PMVP-P. Ref.	PMVP
Gasolina	0,537 €	1,444 €	0,324 €	1,768 €
Gasóleo	0,642 €	1,415 €	0,272 €	1,687 €
GPL Butano	0,536 €	0,993 €	1,624 €	2,617 €
GPL Propano	0,512 €	0,969 €	1,979 €	2,948 €
GPL Auto	0,350 €	0,638 €	0,259 €	0,897 €

Fonte: ENSE

Variação semanal

Diferença entre a média semanal atual e a média semanal da semana anterior.

Combustível	Preço antes de Impostos	Preço Referência	PMVP-P. Ref.	PMVP
Gasolina	-0,029 €	-0,033 €	0,028 €	-0,005 €
Gasóleo	-0,040 €	-0,045 €	0,064 €	0,020 €
GPL Butano	-0,007 €	-0,008 €	0,009 €	0,000 €
GPL Propano	0,007 €	0,009 €	-0,009 €	0,000 €
GPL Auto	0,004 €	0,004 €	-0,004 €	0,000 €

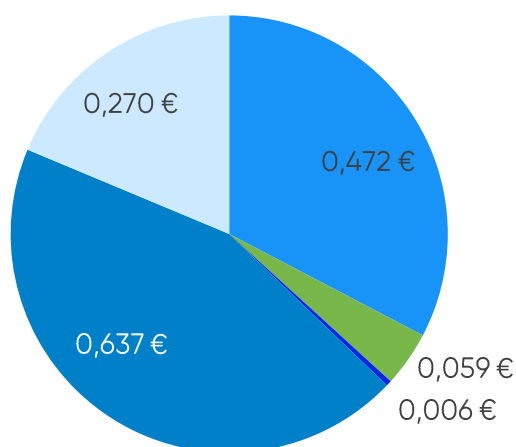
Fonte: ENSE

Taxa de variação entre a média semanal atual e a da semana anterior.

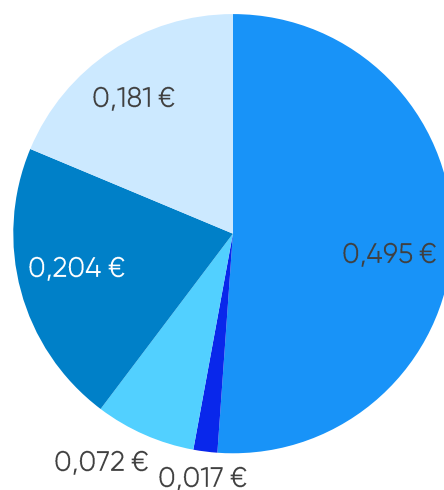
Combustível	Preço antes de Impostos	Preço Referência	PMVP-P. Ref.	PMVP
Gasolina	-5,20%	-2,23%	9,49%	-0,27%
Gasóleo	-5,91%	-3,06%	30,86%	1,17%
GPL Butano	-1,26%	-0,84%	0,53%	0,01%
GPL Propano	1,45%	0,94%	-0,45%	0,00%
GPL Auto	1,01%	0,68%	-1,64%	-

Fonte: ENSE

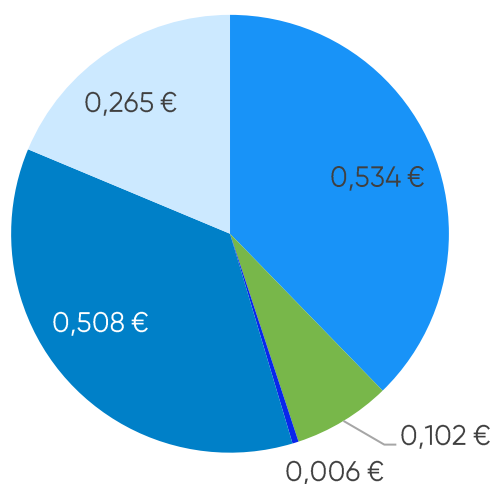
## Gasolina



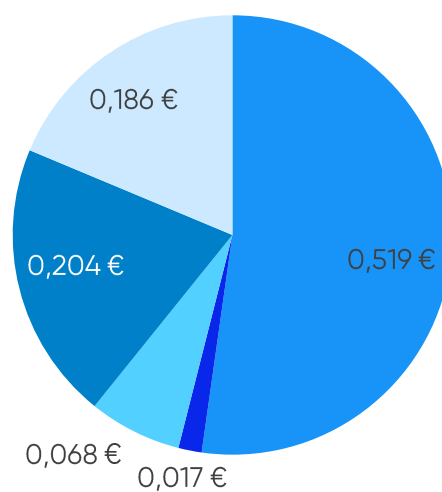
## GPL Propano



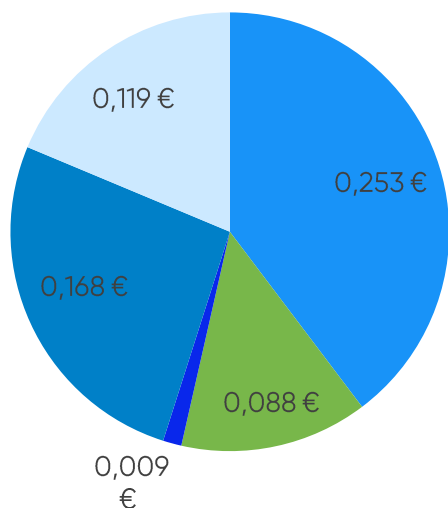
## Gasóleo



## GPL Butano



## GPL Auto



- Preço + Frete (CIF Lisboa)
- Descarga, armazenagem e reservas
- ISP + Outros

- Adicional por incorporação de biocombustível
- Enchimento
- IVA

Média Semanal

A média semanal tem por base o período de segunda-feira da semana anterior à data da publicação deste relatório, à segunda-feira da semana em que é publicado.

Combustível	Preço + Frete (CIF Lisboa)	Adicional por incorporação de biocombustível	Descarga, armazenagem e reservas	Enchimento	ISP	IVA	Preço de Referência
Gasolina	0,472 €	0,059 €	0,006 €	0,000 €	0,637 €	0,270 €	<b>1,444 €</b>
Gasóleo	0,534 €	0,102 €	0,006 €	0,000 €	0,508 €	0,265 €	<b>1,415 €</b>
GPL Butano	0,519 €	0,000 €	0,017 €	0,068 €	0,204 €	0,186 €	<b>0,993 €</b>
GPL Propano	0,495 €	0,000 €	0,017 €	0,072 €	0,204 €	0,181 €	<b>0,969 €</b>
GPL Auto	0,253 €	0,088 €	0,009 €	0,000 €	0,168 €	0,119 €	<b>0,638 €</b>

Fonte: ENSE

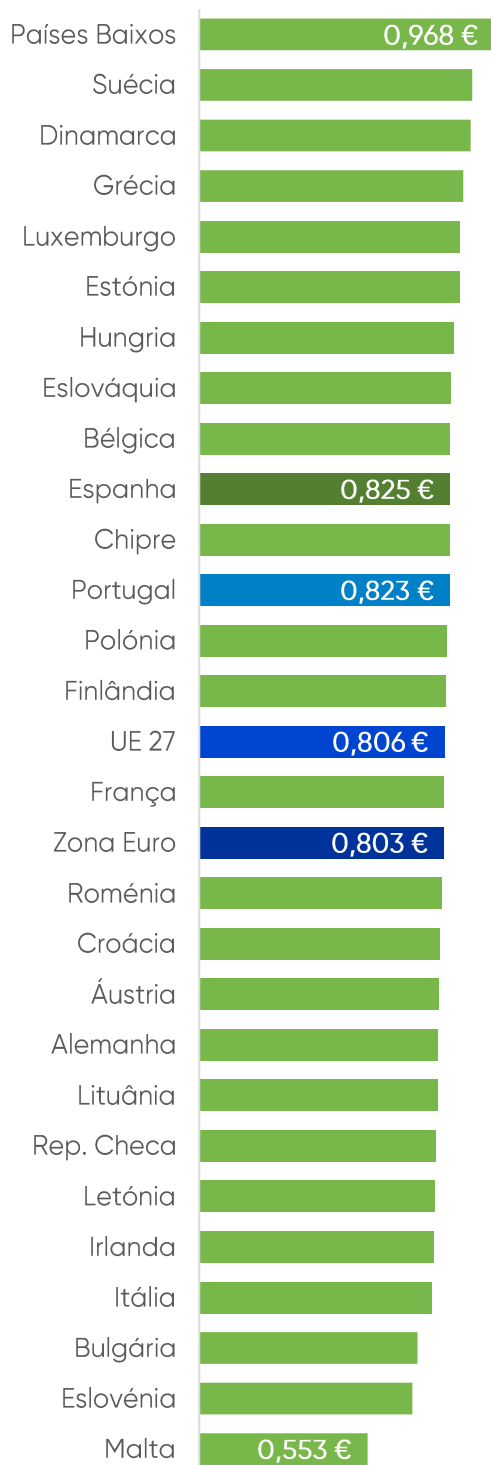
Variação semanal

Diferença entre a média semanal atual e a média semanal da semana anterior.

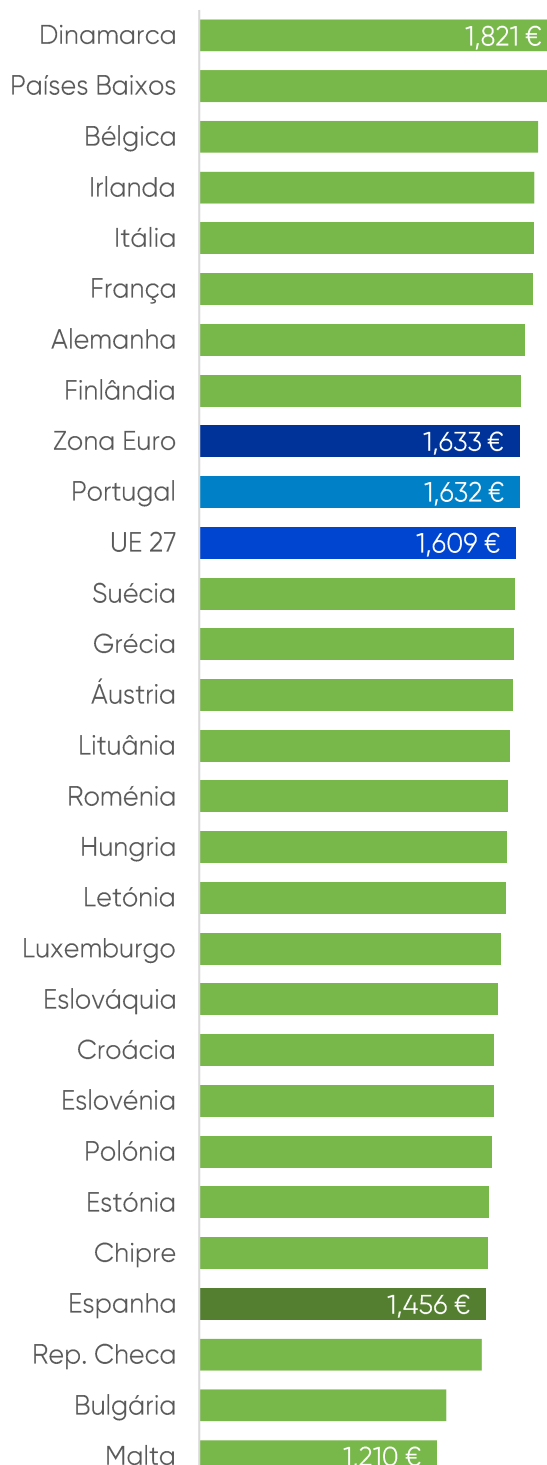
Combustível	Preço + Frete (CIF Lisboa)	Adicional por incorporação de biocombustível	Descarga, armazenagem e reservas	Enchimento	ISP	IVA	Preço de Referência
Gasolina	-0,027 €	-0,002 €	0,000 €	0,000 €	0,003 €	-0,006 €	<b>-0,033 €</b>
Gasóleo	-0,047 €	0,007 €	0,000 €	0,000 €	0,004 €	-0,008 €	<b>-0,045 €</b>
GPL Butano	-0,007 €	0,000 €	0,000 €	0,000 €	0,000 €	-0,002 €	<b>-0,008 €</b>
GPL Propano	0,007 €	0,000 €	0,000 €	0,000 €	0,000 €	0,002 €	<b>0,009 €</b>
GPL Auto	0,004 €	0,000 €	0,000 €	0,000 €	0,000 €	0,001 €	<b>0,004 €</b>

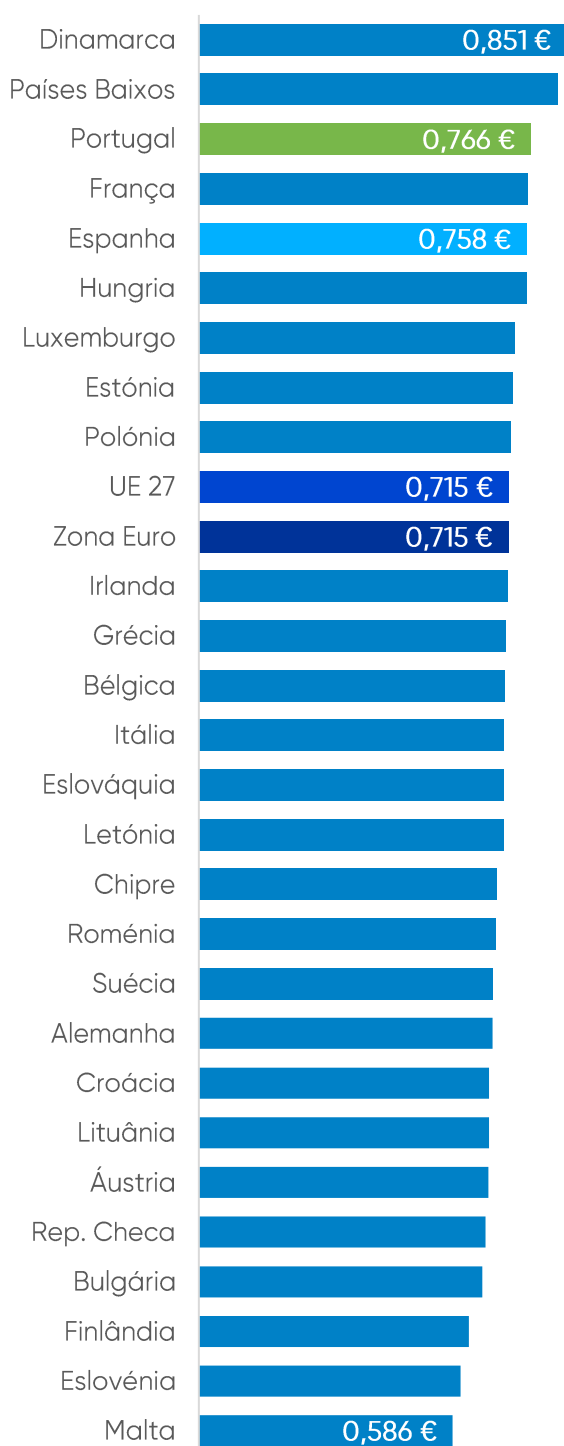
Fonte: ENSE

## Gasóleo (€/l) | PMAI<sup>1</sup>



## Gasóleo (€/l) | PMVP<sup>2</sup>



Gasolina (€/l) | PMAI<sup>1</sup>

Gasolina (€/l) | PMVP<sup>2</sup>
