

# Relatório Semanal sobre Combustíveis

10 de dezembro de 2025

# Índice

<b>I – Principais destaques .....</b>	<b>3</b>
Enquadramento Internacional .....	3
Preço .....	3
 <b>II – Enquadramento Internacional .....</b>	 <b>4</b>
Evolução do Preço do Brent.....	4
Taxa de câmbio Dólar/Euro.....	4
Evolução das Cotações dos Combustíveis.....	5
 <b>III – Preço de Referência e Preço de Venda ao Público .....</b>	 <b>6</b>
Gasóleo rodoviário.....	6
Gasolina 95.....	6
GPL Butano.....	7
GPL Propano.....	7
GPL Auto.....	8
Média Semanal.....	9
Variação Semanal.....	9
 <b>IV – Decomposição do Preço de Referência .....</b>	 <b>10</b>
Média Semanal.....	11
Variação Semanal.....	11
 <b>V – Preços dos combustíveis em Portugal e União Europeia....</b>	 <b>12</b>
Gasóleo rodoviário.....	12
Gasolina 95.....	13

Os principais pontos a destacar deste relatório semanal, são os seguintes:

## Enquadramento Internacional

A semana passada caracterizou-se por uma ligeira subida das cotações de petróleo, que refletiu os receios dos mercados e dos investidores, sobre os riscos geopolíticos ainda presentes, e que podem afetar o normal funcionamento do setor, nomeadamente ataques a infraestruturas energéticas e navios petroleiros.

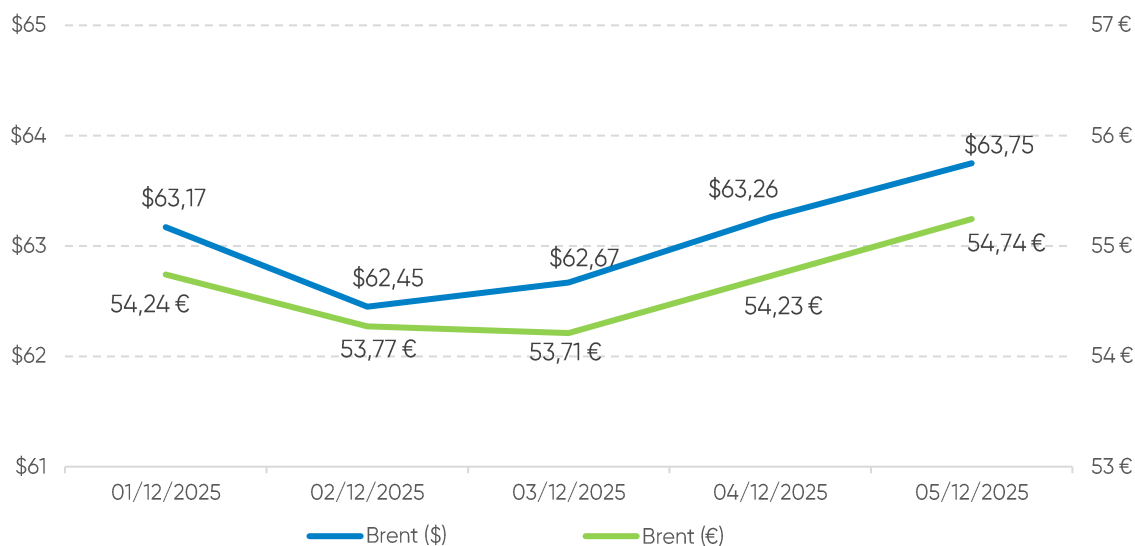
No decorrer da semana, registou-se um novo ataque ao oleoduto de Druzhba, o que veio aumentar os riscos associados ao setor, principalmente o fornecimento do mercado europeu e condicionar, pelo menos no curto prazo, a capacidade de oferta desta matéria-prima.

## Preço

O cenário do lado da oferta do mercado refletiu estas movimentações, tendo o petróleo Brent começado a semana a valer \$63,17 (fecho da primeira sessão) e encerrado a sessão de 5 de dezembro a valer \$63,75 (um ligeiro decréscimo de \$0,58).

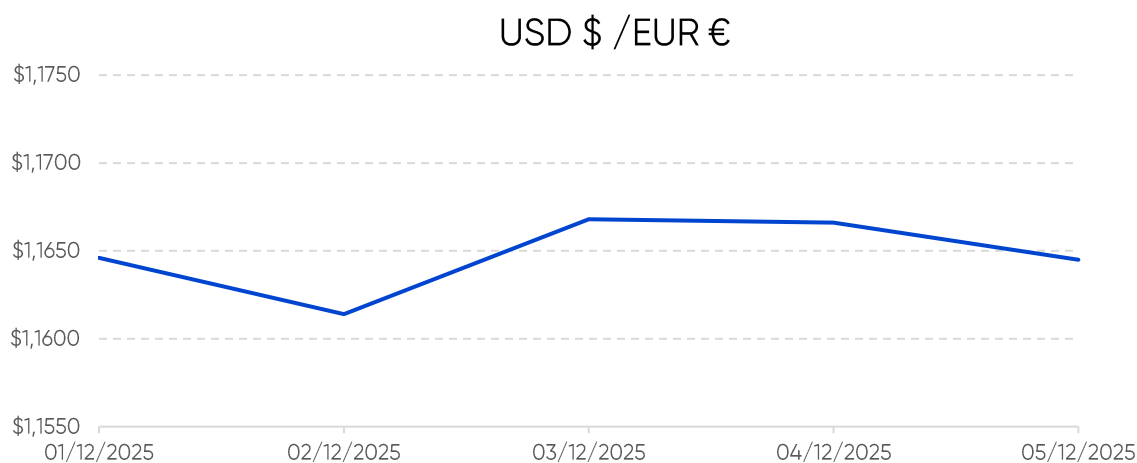
Quanto aos preços de referência ENSE, entre os dias 1 e 8 de dezembro de 2025, registaram uma redução de 1,1 cts/l no gasóleo simples e de 1,4 cts/l na gasolina simples. No mesmo período, o PMVP desceu 3,5 cts/l no gasóleo e 1,4 cts/l e na gasolina simples.

## Evolução do Preço do Brent por barril



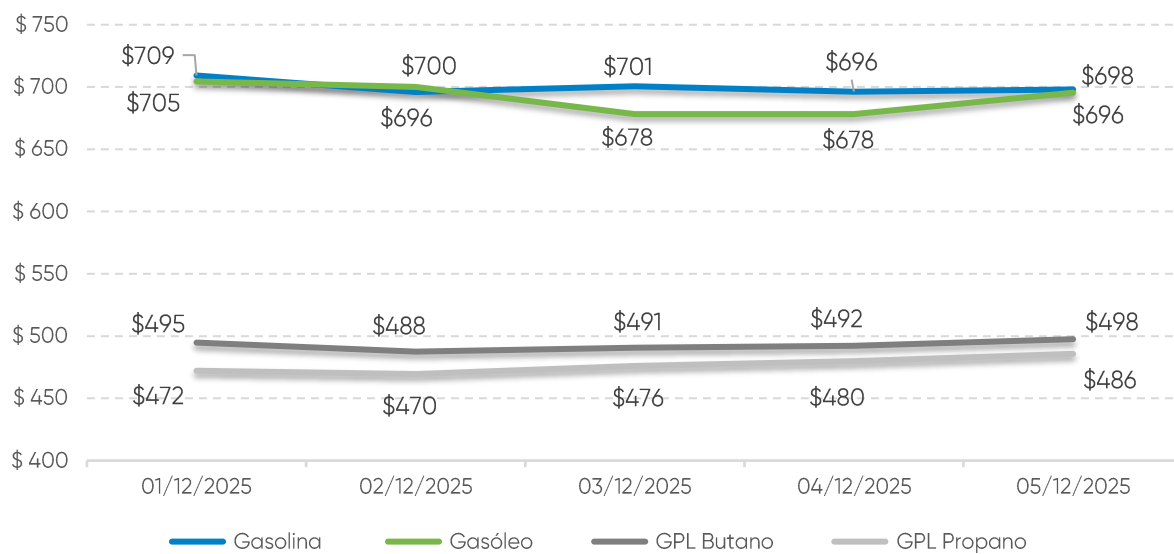
Fonte: Bloomberg

## Taxa de câmbio Dólar / Euro



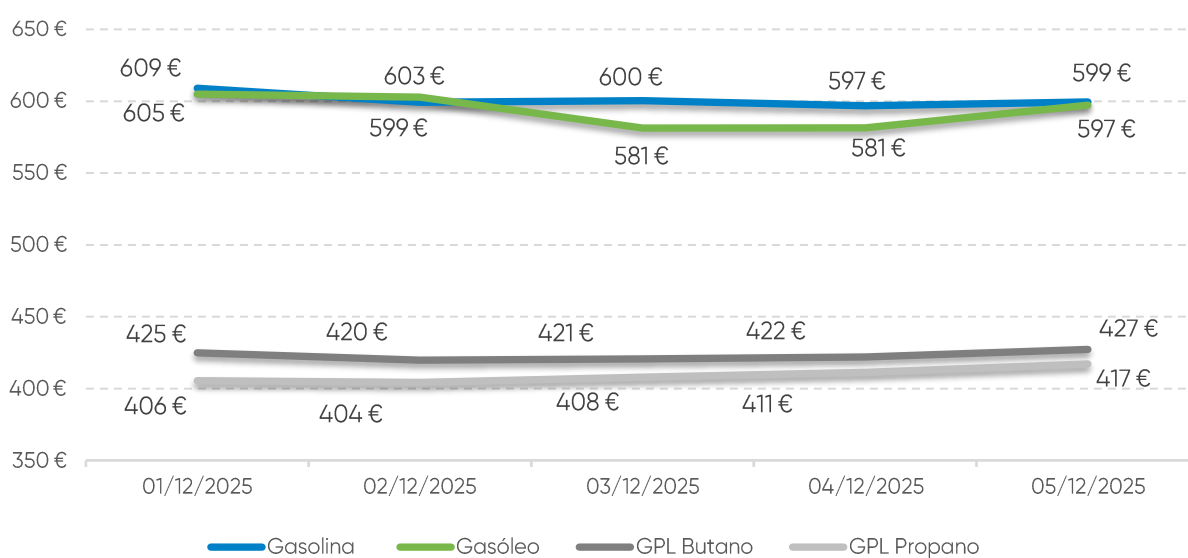
Fonte: Banco de Portugal

## Evolução das Cotações dos Combustíveis (\$/tonelada)



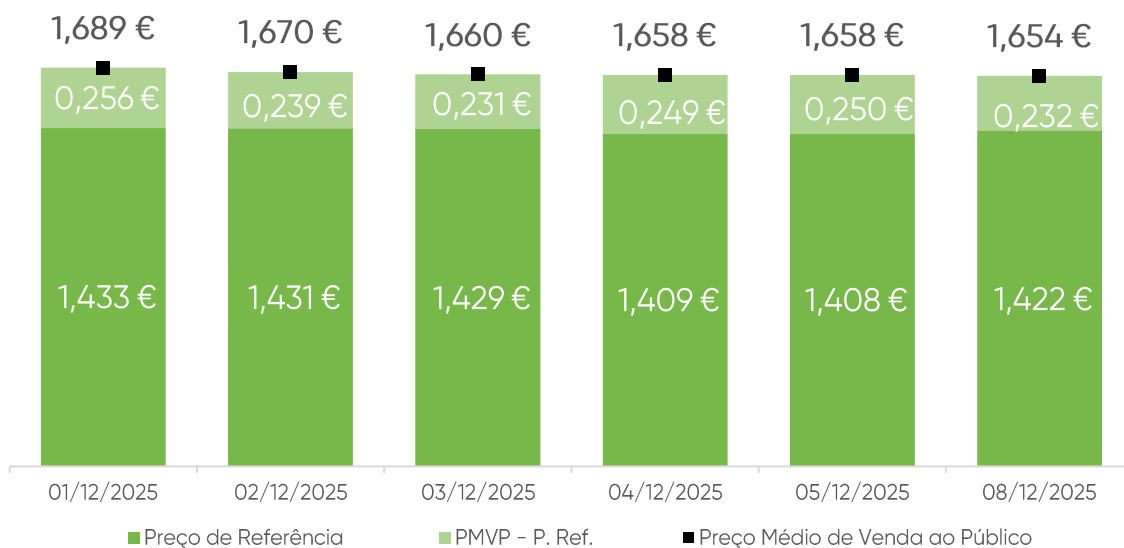
Fonte: Bloomberg

## Evolução das Cotações dos Combustíveis (€/tonelada)



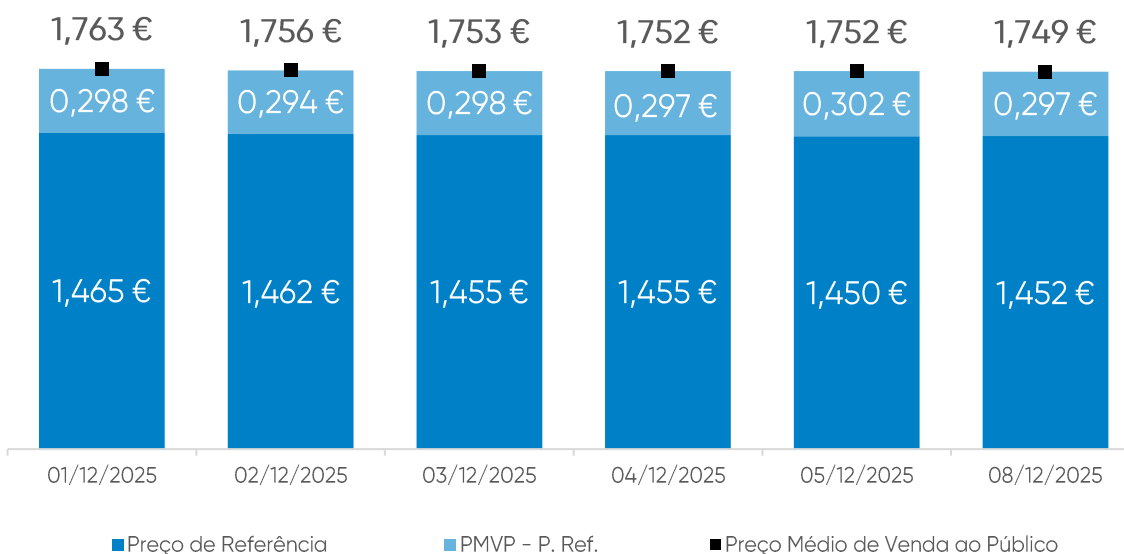
Fonte: Bloomberg

## Gasóleo rodoviário (€/litro)



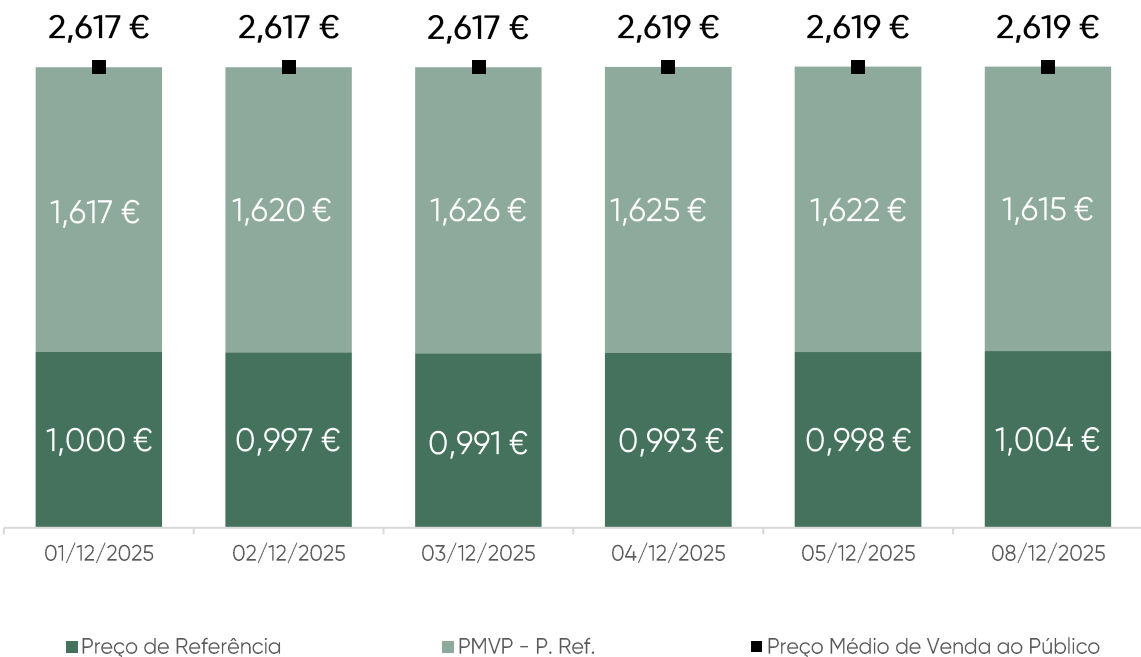
Fonte: ENSE

## Gasolina 95 (€/litro)



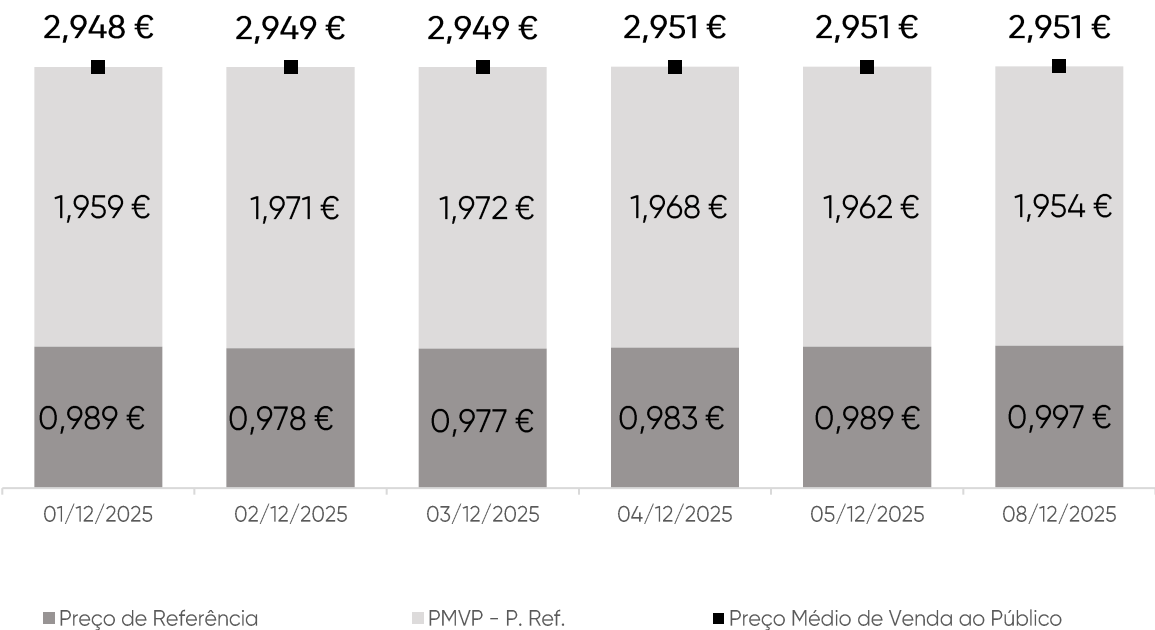
Fonte: ENSE

GPL Butano (€/kg)



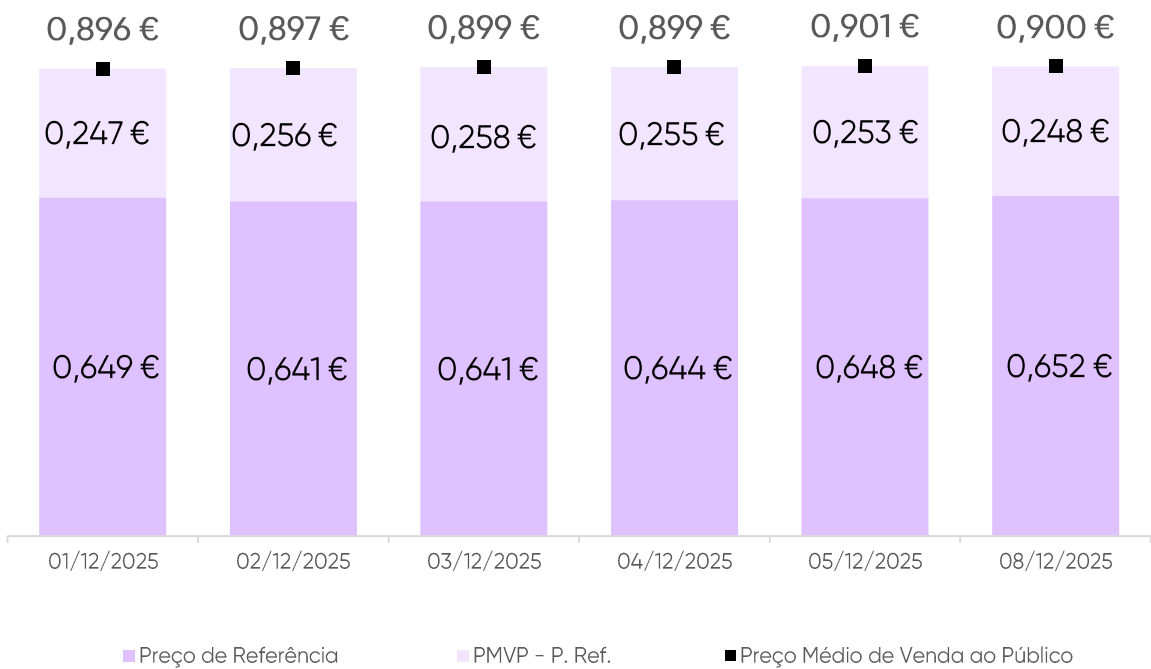
Fonte: ENSE

GPL Propano (€/kg)



Fonte: ENSE

GPL Auto (€/litro)



Fonte: ENSE



## Média Semanal

No contexto desta análise, a média semanal tem por base o período de segunda-feira da semana anterior à data da publicação deste relatório, à segunda-feira da semana em que é publicado. Complementarmente, analisa-se o conceito da diferença entre o Preço Médio de Venda ao Público e o Preço de Referência, e a sua evolução no período identificado.

Combustível	Preço antes de Impostos	Preço Referência	PMVP-P. Ref.	PMVP
Gasolina	0,534 €	1,457 €	0,298 €	1,754 €
Gasóleo	0,628 €	1,422 €	0,243 €	1,665 €
GPL Butano	0,539 €	0,997 €	1,621 €	2,618 €
GPL Propano	0,526 €	0,985 €	1,964 €	2,950 €
GPL Auto	0,357 €	0,646 €	0,253 €	0,899 €

Fonte: ENSE

## Variação semanal

Diferença entre a média semanal atual e a média semanal da semana anterior.

Combustível	Preço antes de Impostos	Preço Referência	PMVP-P. Ref.	PMVP
Gasolina	-0,003 €	0,013 €	-0,026 €	-0,014 €
Gasóleo	-0,014 €	0,007 €	-0,029 €	-0,022 €
GPL Butano	0,003 €	0,004 €	-0,003 €	0,001 €
GPL Propano	0,013 €	0,016 €	-0,015 €	0,001 €
GPL Auto	0,007 €	0,008 €	-0,006 €	0,002 €

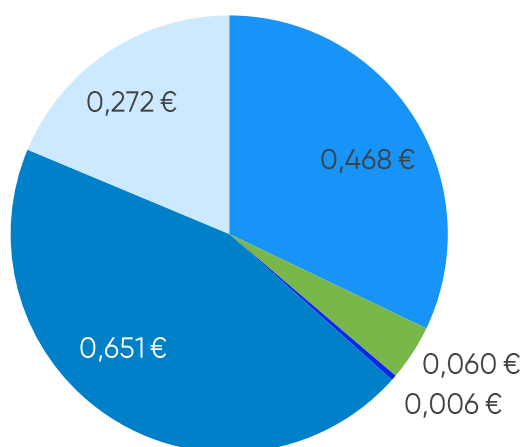
Fonte: ENSE

Taxa de variação entre a média semanal atual e a da semana anterior.

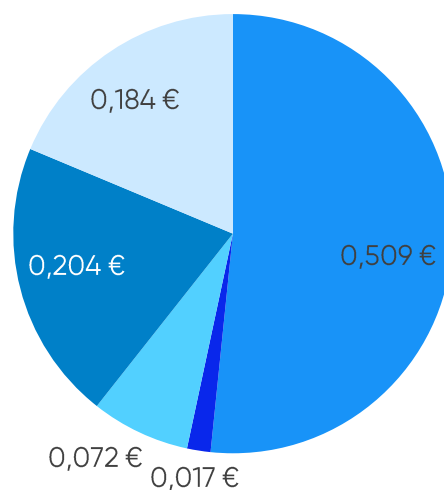
Combustível	Preço antes de Impostos	Preço Referência	PMVP-P. Ref.	PMVP
Gasolina	-0,58%	0,89%	-8,12%	-0,76%
Gasóleo	-2,25%	0,51%	-10,74%	-1,30%
GPL Butano	0,65%	0,43%	-0,20%	0,04%
GPL Propano	2,58%	1,68%	-0,76%	0,04%
GPL Auto	1,88%	1,27%	-2,29%	0,24%

Fonte: ENSE

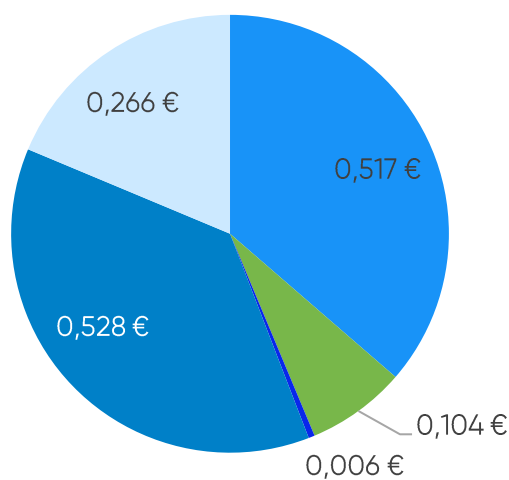
## Gasolina



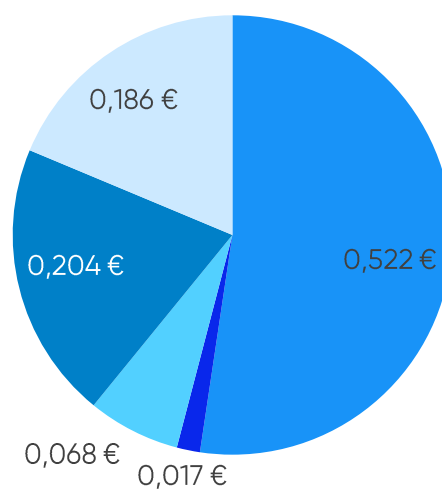
## GPL Propano



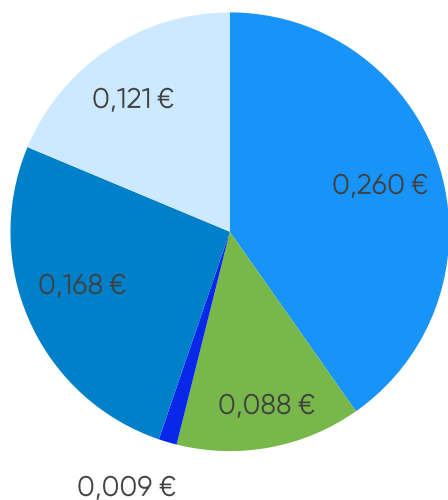
## Gasóleo



## GPL Butano



## GPL Auto



■ Preço + Frete (CIF Lisboa)  
■ Descarga, armazenagem e reservas  
■ ISP + Outros

■ Adicional por incorporação de biocombustível  
■ Enchimento  
■ IVA

Média Semanal

A média semanal tem por base o período de segunda-feira da semana anterior à data da publicação deste relatório, à segunda-feira da semana em que é publicado.

Combustível	Preço + Frete (CIF Lisboa)	Adicional por incorporação de biocombustível	Descarga, armazenagem e reservas	Enchimento	ISP	IVA	Preço de Referência
Gasolina	0,468 €	0,060 €	0,006 €	0,000 €	0,651 €	0,272 €	1,457 €
Gasóleo	0,517 €	0,104 €	0,006 €	0,000 €	0,528 €	0,266 €	1,422 €
GPL Butano	0,522 €	0,000 €	0,017 €	0,068 €	0,204 €	0,186 €	0,997 €
GPL Propano	0,509 €	0,000 €	0,017 €	0,072 €	0,204 €	0,184 €	0,985 €
GPL Auto	0,260 €	0,088 €	0,009 €	0,000 €	0,168 €	0,121 €	0,646 €

Fonte: ENSE

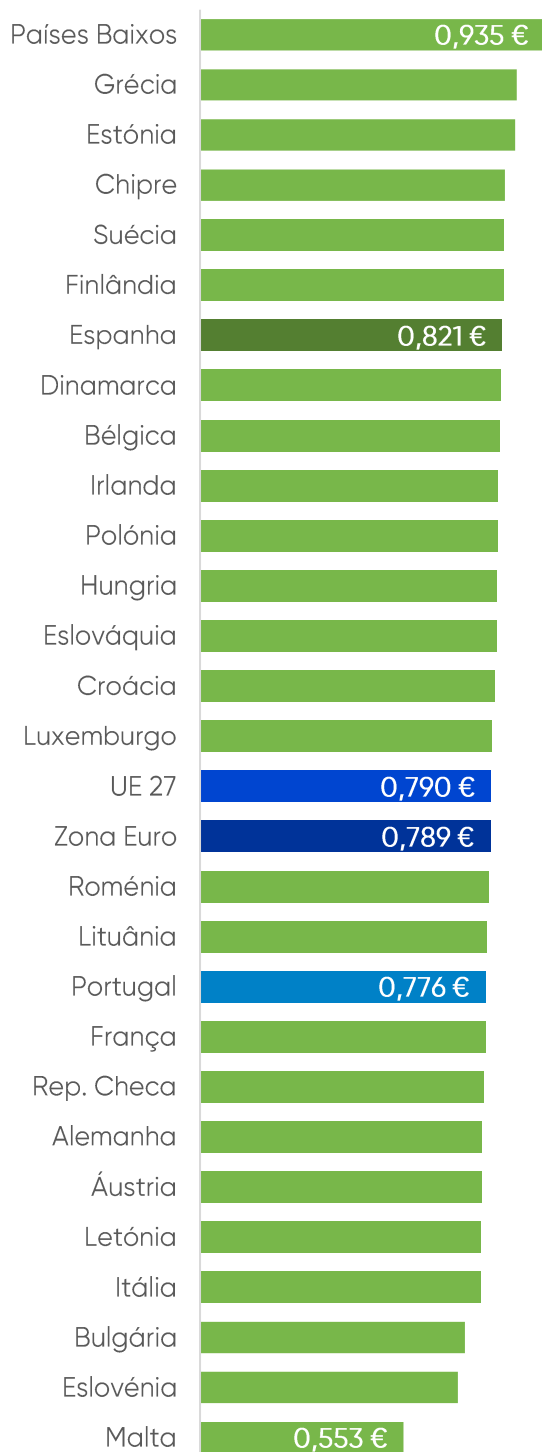
Variação semanal

Diferença entre a média semanal atual e a média semanal da semana anterior.

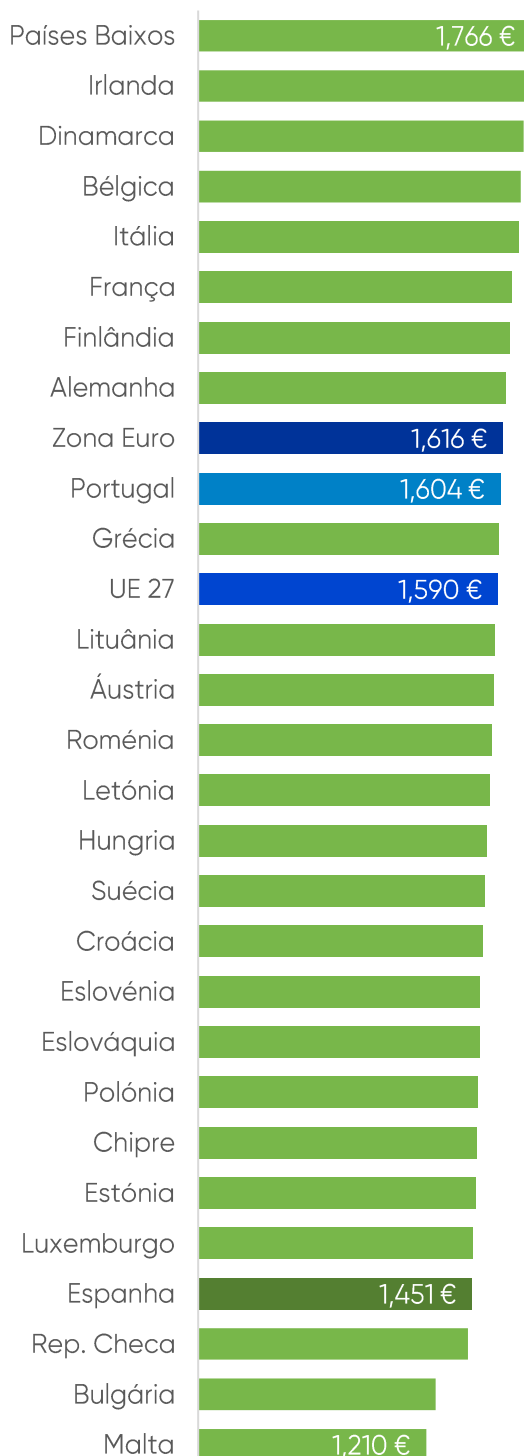
Combustível	Preço + Frete (CIF Lisboa)	Adicional por incorporação de biocombustível	Descarga, armazenagem e reservas	Enchimento	ISP	IVA	Preço de Referência
Gasolina	-0,004 €	0,001 €	0,000 €	0,000 €	0,014 €	0,002 €	0,013 €
Gasóleo	-0,017 €	0,002 €	0,000 €	0,000 €	0,020 €	0,001 €	0,007 €
GPL Butano	0,003 €	0,000 €	0,000 €	0,000 €	0,000 €	0,001 €	0,004 €
GPL Propano	0,013 €	0,000 €	0,000 €	0,000 €	0,000 €	0,003 €	0,016 €
GPL Auto	0,007 €	0,000 €	0,000 €	0,000 €	0,000 €	0,002 €	0,008 €

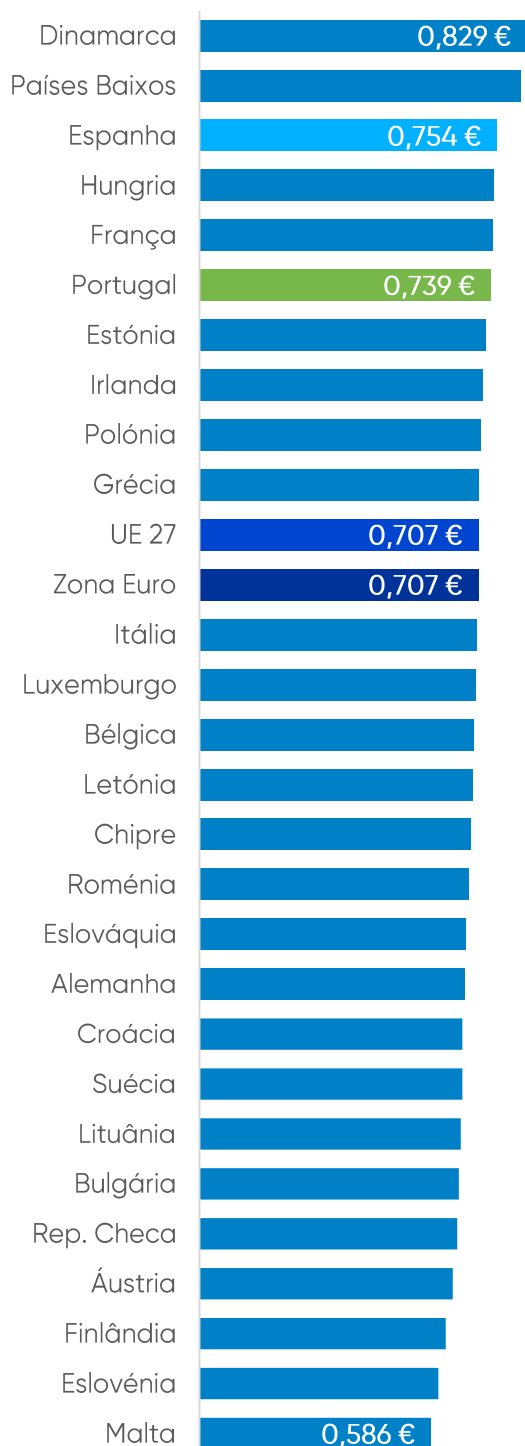
Fonte: ENSE

## Gasóleo (€/l) | PMAI<sup>1</sup>



## Gasóleo (€/l) | PMVP<sup>2</sup>



Gasolina (€/l) | PMAI<sup>1</sup>

Gasolina (€/l) | PMVP<sup>2</sup>
