

Relatório Semanal sobre Combustíveis

17 de dezembro de 2025

Índice

| | |
|---|---------------|
| I – Principais destaques | 3 |
| Enquadramento Internacional | 3 |
| Preço | 3 |
| II – Enquadramento Internacional | 4 |
| Evolução do Preço do Brent..... | 4 |
| Taxa de câmbio Dólar/Euro..... | 4 |
| Evolução das Cotações dos Combustíveis..... | 5 |
| III – Preço de Referência e Preço de Venda ao Público | 6 |
| Gasóleo rodoviário..... | 6 |
| Gasolina 95..... | 6 |
| GPL Butano..... | 7 |
| GPL Propano..... | 7 |
| GPL Auto..... | 8 |
| Média Semanal..... | 9 |
| Variação Semanal..... | 9 |
| IV – Decomposição do Preço de Referência | 10 |
| Média Semanal..... | 11 |
| Variação Semanal..... | 11 |
| V – Preços dos combustíveis em Portugal e União Europeia.... | 12 |
| Gasóleo rodoviário..... | 12 |
| Gasolina 95..... | 13 |

Os principais pontos a destacar deste relatório semanal, são os seguintes:

Enquadramento Internacional

A semana passada caracterizou-se por uma descida das cotações de petróleo, chegando a atingir mínimos desde outubro, numa altura em que os relatórios mensais da AIE e da OPEP apontam para um cenário de excesso de oferta desta matéria-prima, sinalizando-se, mesmo, que poderá atingir entre 2 e 4 milhões de barris.

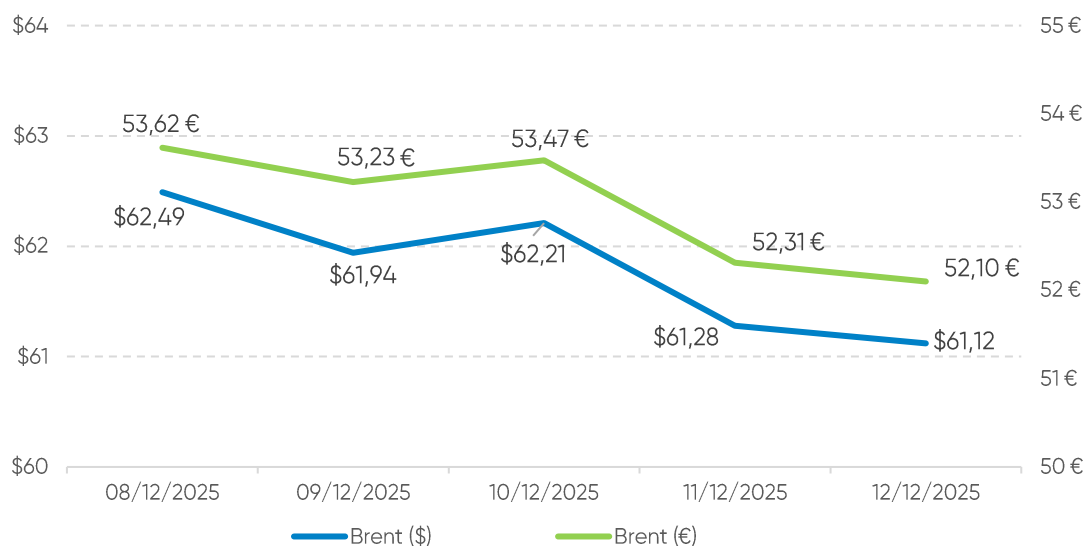
Além disso, os mercados e investidores continuaram a mostrar algum ceticismo em relação à evolução das negociações sobre a situação da Ucrânia, após a invasão pela Rússia e, pelo aumento das tensões geopolíticas entre a Venezuela e os Estados Unidos, numa altura em que os Estados Unidos anunciaram novas sanções contras as companhias navais que operam na Venezuela.

Preço

O cenário do lado da oferta do mercado refletiu estas movimentações, tendo o petróleo Brent começado a semana a valer \$62,49 (fecho da primeira sessão) e encerrado a sessão de 12 de dezembro a valer \$61,12 (uma redução de \$1,37).

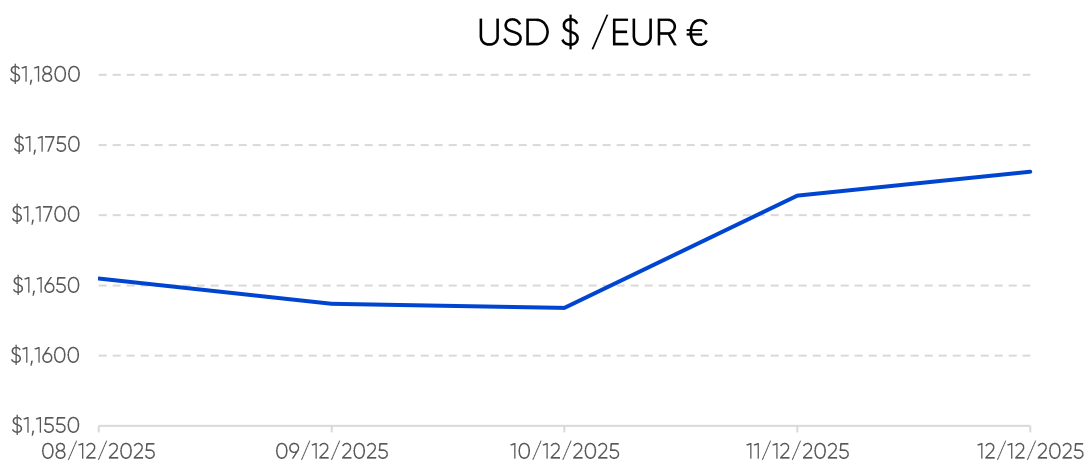
Quanto aos preços de referência ENSE, entre os dias 8 e 15 de dezembro de 2025, registaram uma queda de 3,0 cts/l no gasóleo simples e de 3,2 cts/l na gasolina simples. No mesmo período, o PMVP desceu 1,7 cts/l e 0,8 cts/l no gasóleo e na gasolina simples, respetivamente.

Evolução do Preço do Brent por barril



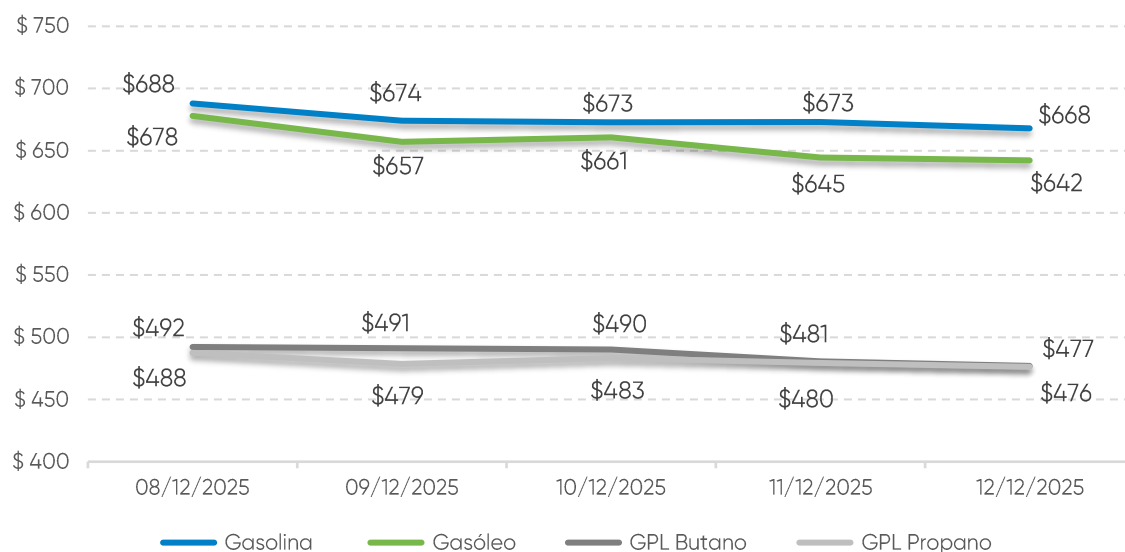
Fonte: Bloomberg

Taxa de câmbio Dólar / Euro



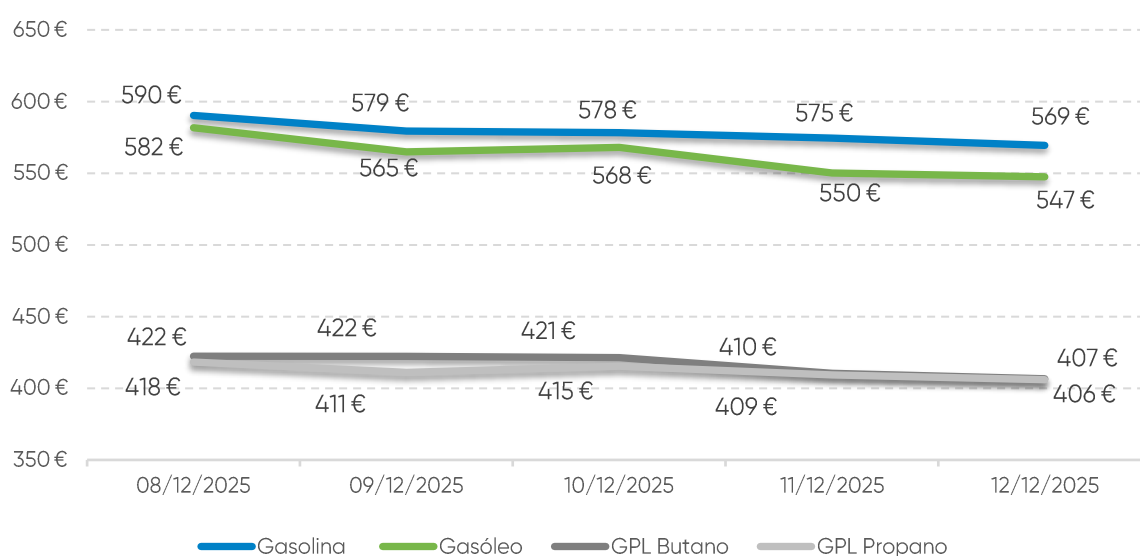
Fonte: Banco de Portugal

Evolução das Cotações dos Combustíveis (\$/tonelada)



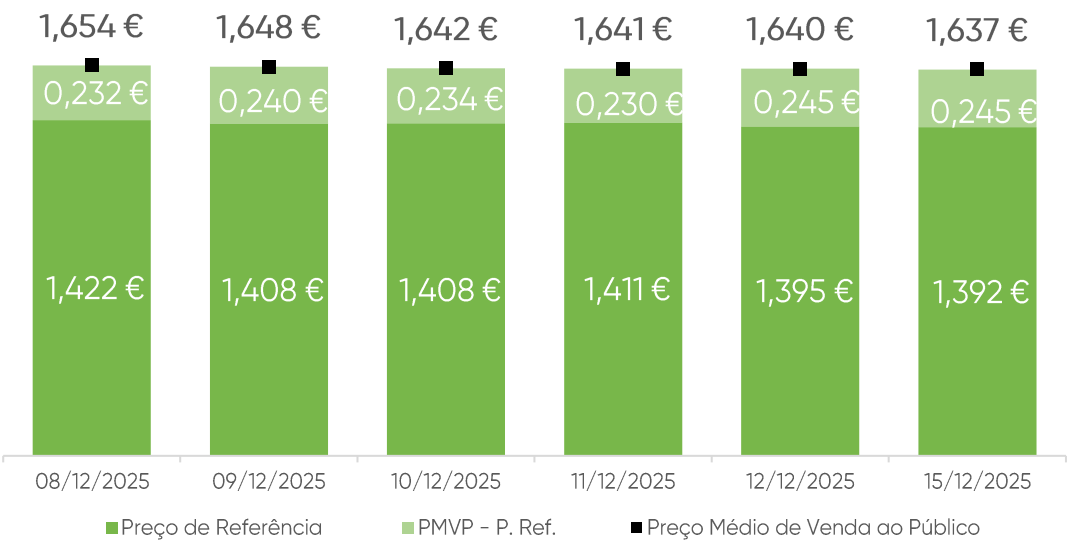
Fonte: Bloomberg

Evolução das Cotações dos Combustíveis (€/tonelada)



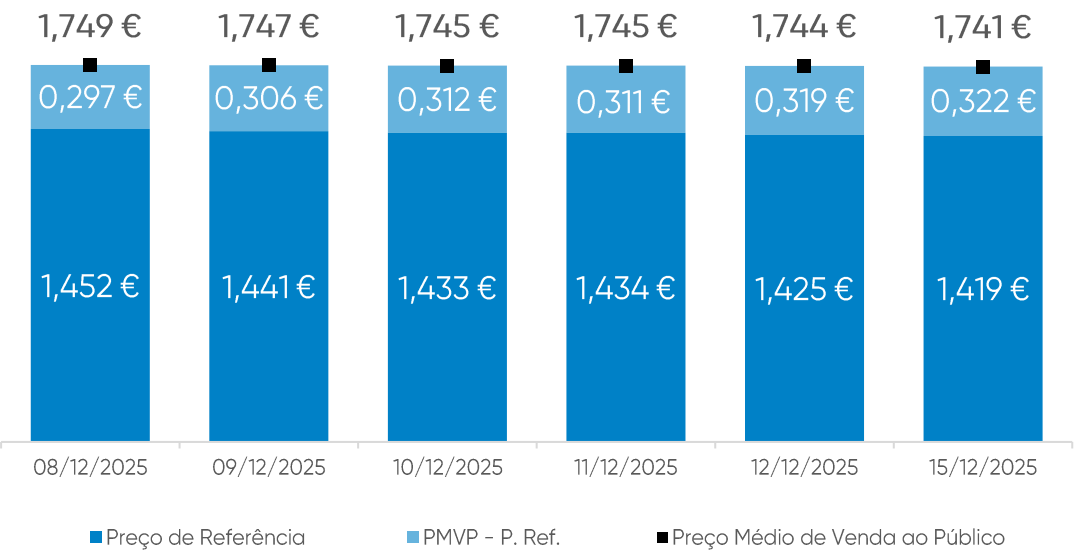
Fonte: Bloomberg

Gasóleo rodoviário (€/litro)



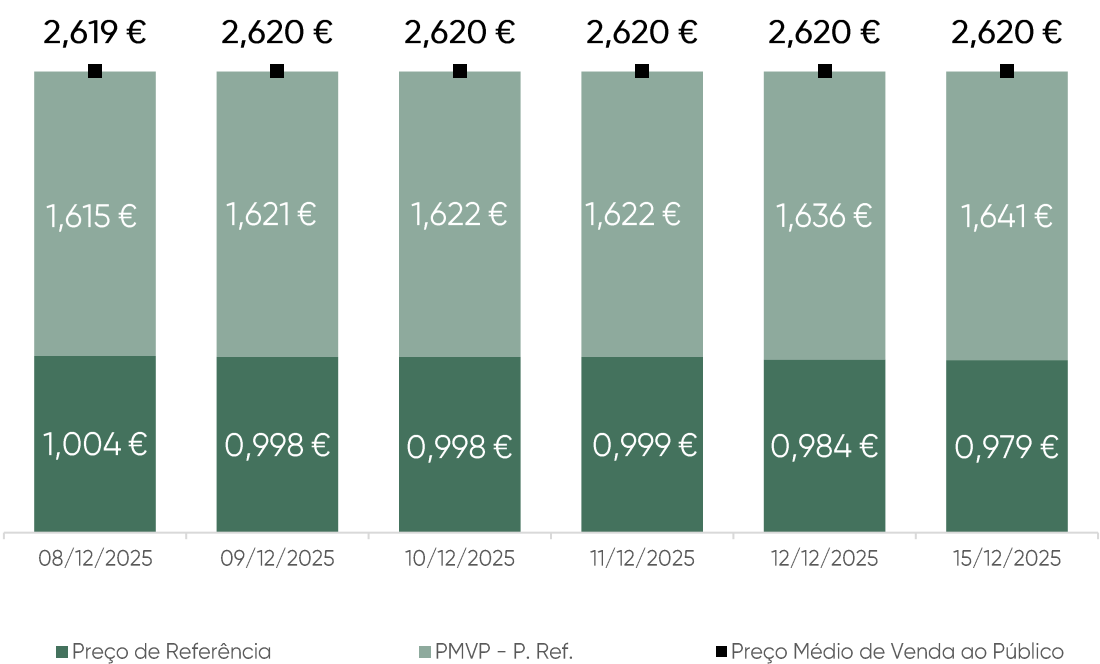
Fonte: ENSE

Gasolina 95 (€/litro)



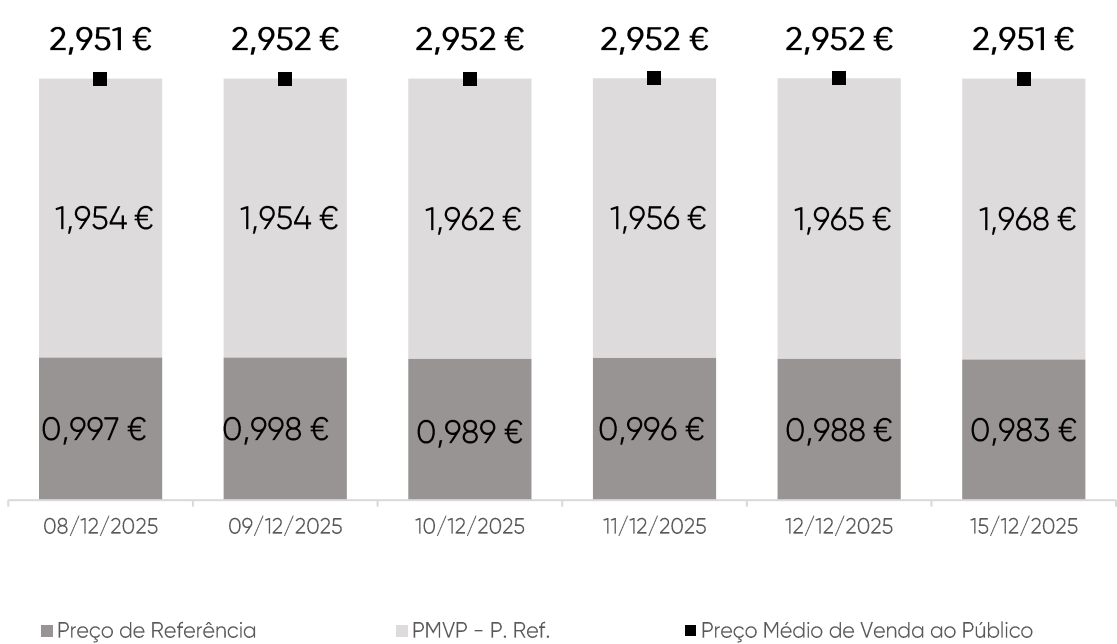
Fonte: ENSE

GPL Butano (€/kg)



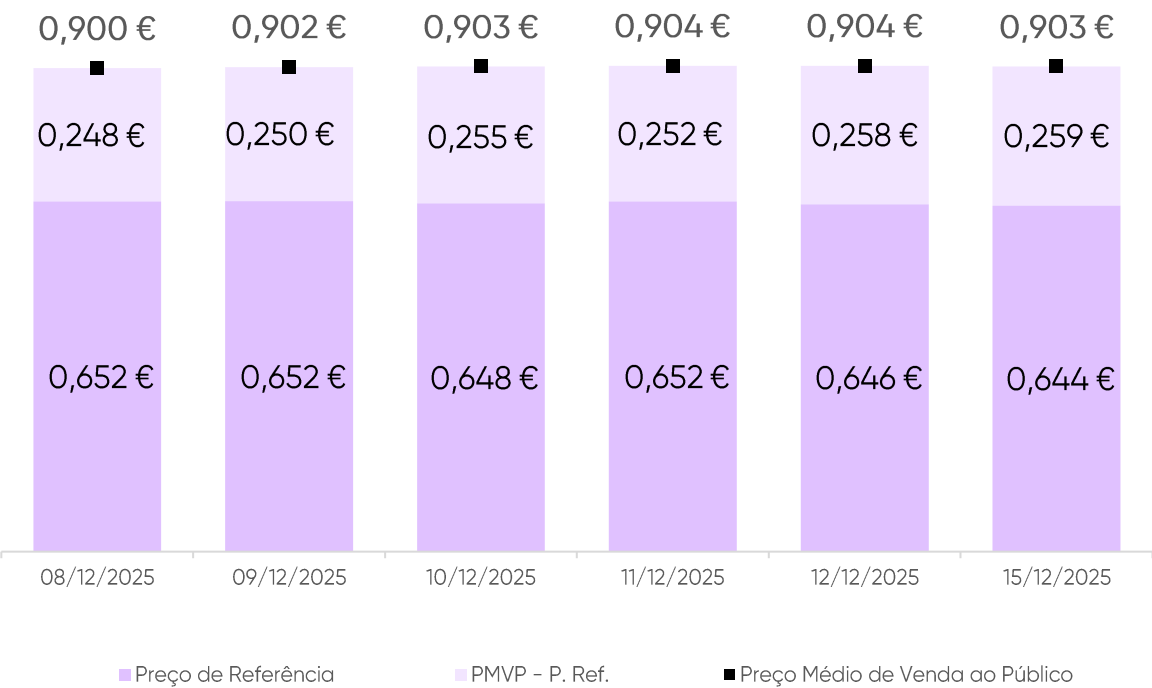
Fonte: ENSE

GPL Propano (€/kg)



Fonte: ENSE

GPL Auto (€/litro)



Fonte: ENSE

Média Semanal

No contexto desta análise, a média semanal tem por base o período de segunda-feira da semana anterior à data da publicação deste relatório, à segunda-feira da semana em que é publicado. Complementarmente, analisa-se o conceito da diferença entre o Preço Médio de Venda ao Público e o Preço de Referência, e a sua evolução no período identificado.

| Combustível | Preço antes de Impostos | Preço Referência | PMVP-P. Ref. | PMVP |
|-------------|-------------------------|------------------|--------------|---------|
| Gasolina | 0,515 € | 1,434 € | 0,311 € | 1,745 € |
| Gasóleo | 0,615 € | 1,406 € | 0,238 € | 1,644 € |
| GPL Butano | 0,536 € | 0,994 € | 1,626 € | 2,620 € |
| GPL Propano | 0,531 € | 0,992 € | 1,960 € | 2,952 € |
| GPL Auto | 0,359 € | 0,649 € | 0,254 € | 0,903 € |

Fonte: ENSE

Variação semanal

Diferença entre a média semanal atual e a média semanal da semana anterior.

| Combustível | Preço antes de Impostos | Preço Referência | PMVP-P. Ref. | PMVP |
|-------------|-------------------------|------------------|--------------|----------|
| Gasolina | -0,018 € | -0,023 € | 0,014 € | -0,009 € |
| Gasóleo | -0,013 € | -0,016 € | -0,005 € | -0,021 € |
| GPL Butano | -0,003 € | -0,003 € | 0,005 € | 0,002 € |
| GPL Propano | 0,005 € | 0,006 € | -0,004 € | 0,002 € |
| GPL Auto | 0,003 € | 0,003 € | 0,001 € | 0,004 € |

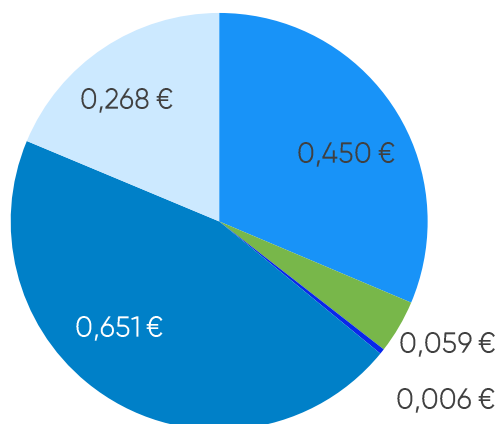
Fonte: ENSE

Taxa de variação entre a média semanal atual e a da semana anterior.

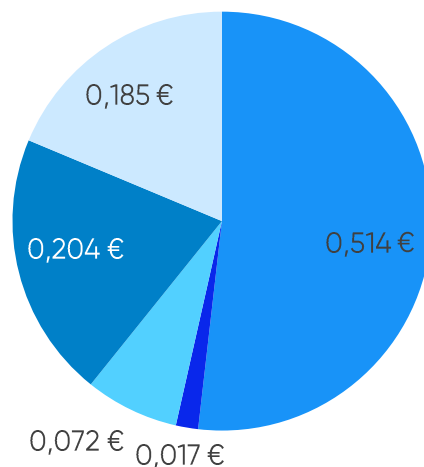
| Combustível | Preço antes de Impostos | Preço Referência | PMVP-P. Ref. | PMVP |
|-------------|-------------------------|------------------|--------------|--------|
| Gasolina | -3,45% | -1,55% | 4,58% | -0,51% |
| Gasóleo | -2,08% | -1,13% | -2,11% | -1,27% |
| GPL Butano | -0,53% | -0,35% | 0,32% | 0,07% |
| GPL Propano | 0,99% | 0,65% | -0,22% | 0,07% |
| GPL Auto | 0,72% | 0,49% | 0,34% | 0,45% |

Fonte: ENSE

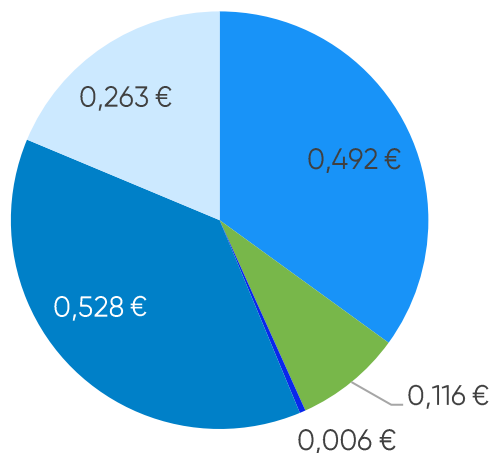
Gasolina



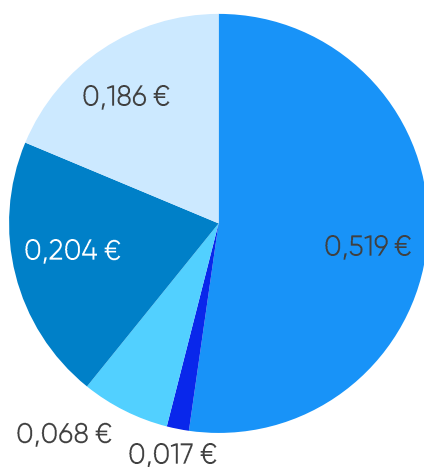
GPL Propano



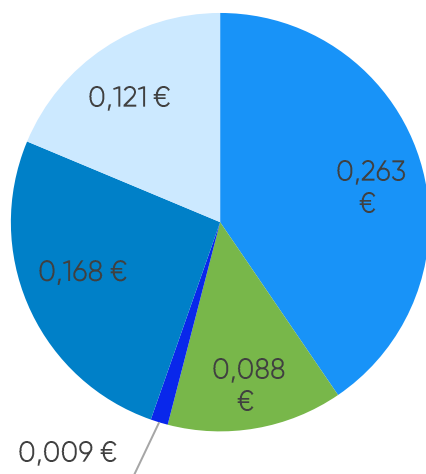
Gasóleo



GPL Butano



GPL Auto



- Preço + Frete (CIF Lisboa)
- Descarga, armazenagem e reservas
- ISP + Outros

- Adicional por incorporação de biocombustível
- Enchimento
- IVA

Média Semanal

A média semanal tem por base o período de segunda-feira da semana anterior à data da publicação deste relatório, à segunda-feira da semana em que é publicado.

| Combustível | Preço + Frete (CIF Lisboa) | Adicional por incorporação de biocombustível | Descarga, armazenagem e reservas | Enchimento | ISP | IVA | Preço de Referência |
|-------------|----------------------------|--|----------------------------------|------------|---------|---------|---------------------|
| Gasolina | 0,450 € | 0,059 € | 0,006 € | 0,000 € | 0,651 € | 0,268 € | 1,434 € |
| Gasóleo | 0,492 € | 0,116 € | 0,006 € | 0,000 € | 0,528 € | 0,263 € | 1,406 € |
| GPL Butano | 0,519 € | 0,000 € | 0,017 € | 0,068 € | 0,204 € | 0,186 € | 0,994 € |
| GPL Propano | 0,514 € | 0,000 € | 0,017 € | 0,072 € | 0,204 € | 0,185 € | 0,992 € |
| GPL Auto | 0,263 € | 0,088 € | 0,009 € | 0,000 € | 0,168 € | 0,121 € | 0,649 € |

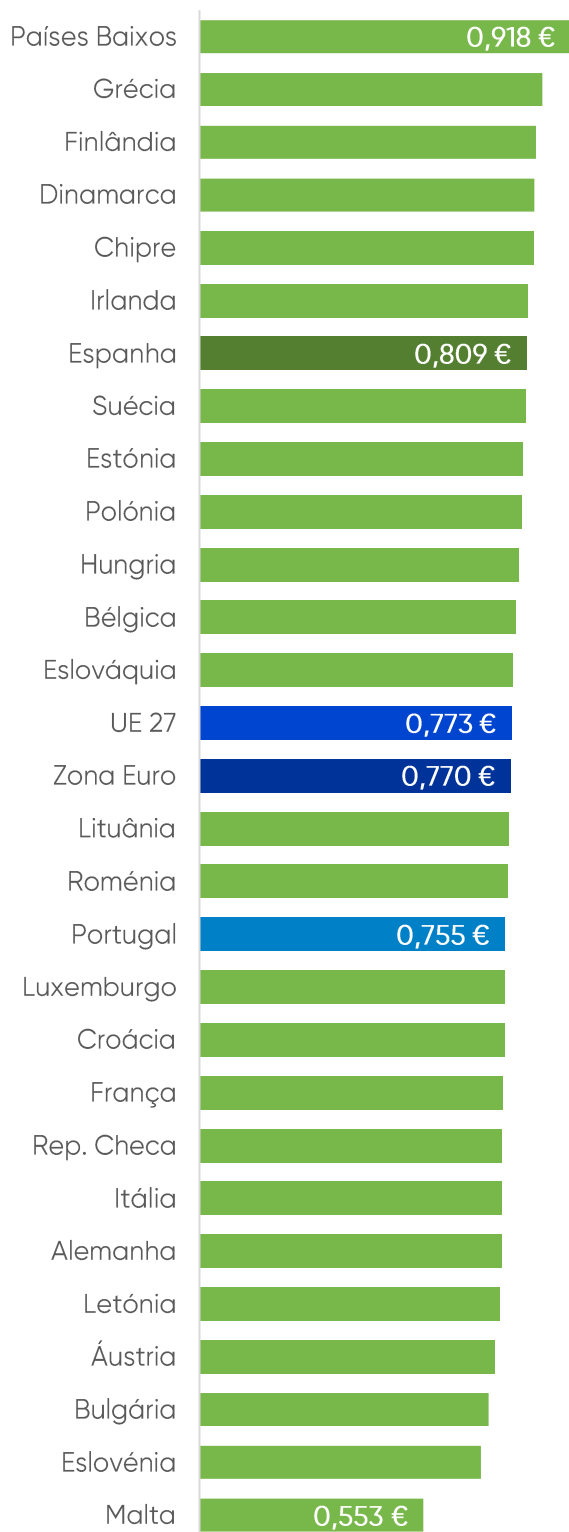
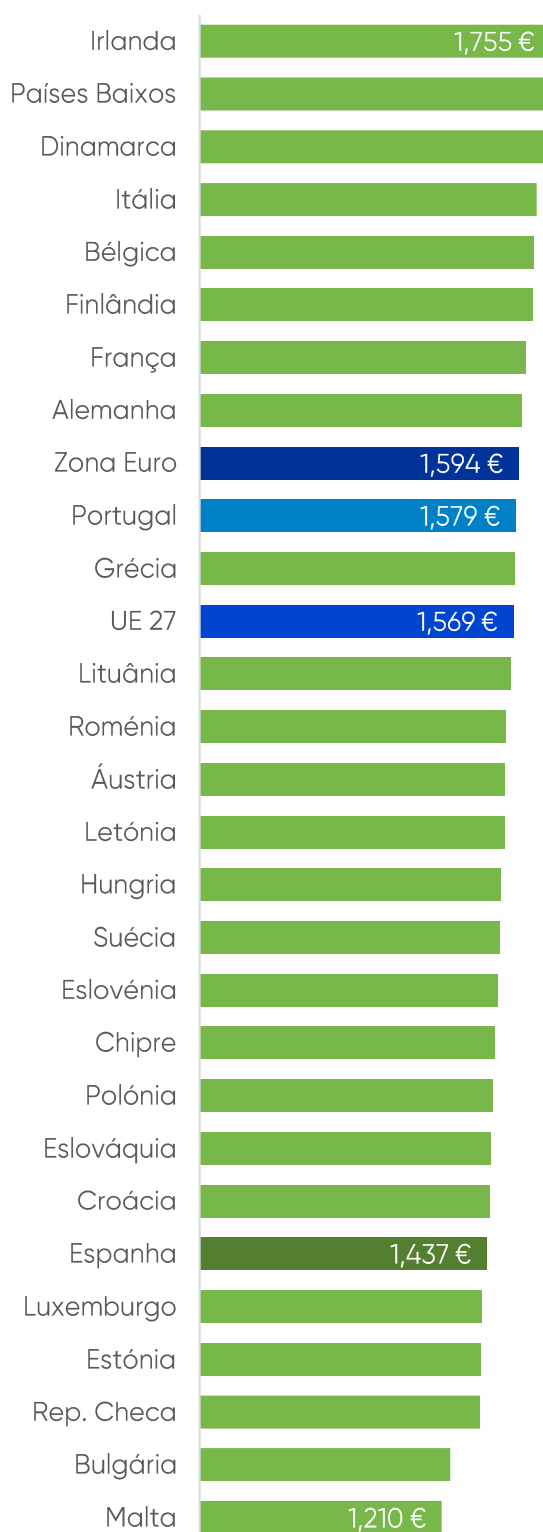
Fonte: ENSE

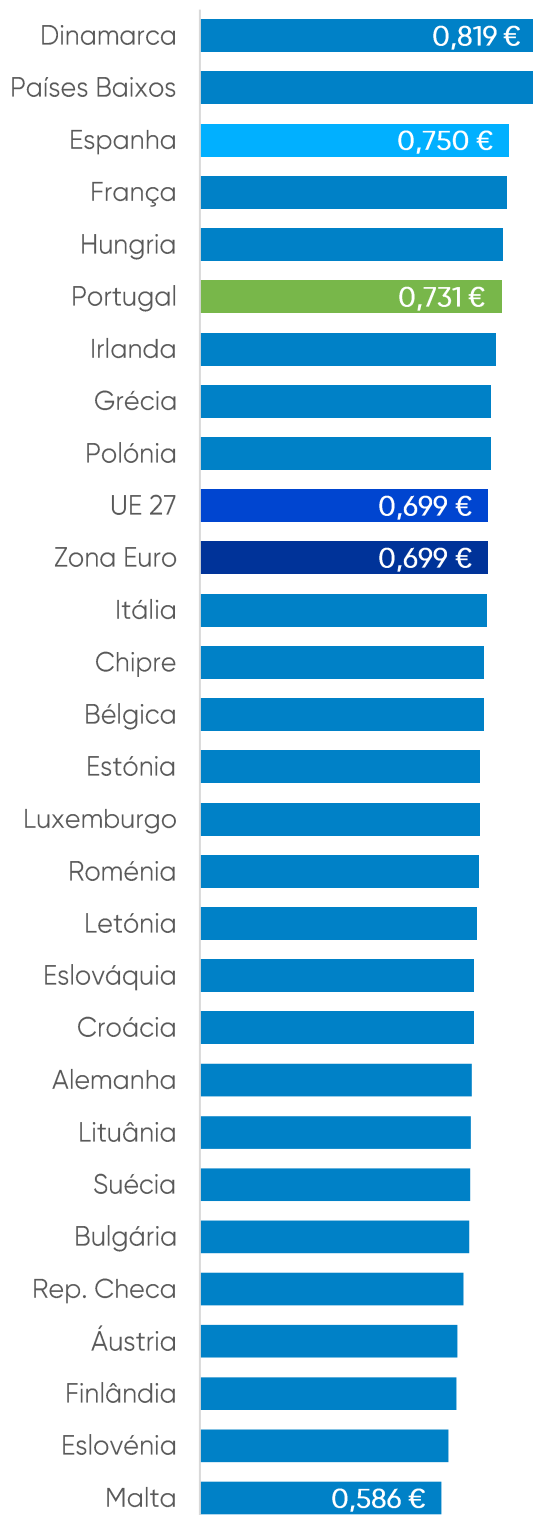
Variação semanal

Diferença entre a média semanal atual e a média semanal da semana anterior.

| Combustível | Preço + Frete (CIF Lisboa) | Adicional por incorporação de biocombustível | Descarga, armazenagem e reservas | Enchimento | ISP | IVA | Preço de Referência |
|-------------|----------------------------|--|----------------------------------|------------|---------|----------|---------------------|
| Gasolina | -0,018 € | -0,001 € | 0,000 € | 0,000 € | 0,000 € | -0,004 € | -0,023 € |
| Gasóleo | -0,025 € | 0,012 € | 0,000 € | 0,000 € | 0,000 € | -0,003 € | -0,016 € |
| GPL Butano | -0,003 € | 0,000 € | 0,000 € | 0,000 € | 0,000 € | -0,001 € | -0,003 € |
| GPL Propano | 0,005 € | 0,000 € | 0,000 € | 0,000 € | 0,000 € | 0,001 € | 0,006 € |
| GPL Auto | 0,003 € | 0,000 € | 0,000 € | 0,000 € | 0,000 € | 0,001 € | 0,003 € |

Fonte: ENSE

Gasóleo (€/l) | PMAI¹

Gasóleo (€/l) | PMVP²


Gasolina (€/l) | PMAI¹

Gasolina (€/l) | PMVP²
