

Relatório Semanal sobre Combustíveis

23 de dezembro de 2025

Índice

I – Principais destaques	3
Enquadramento Internacional	3
Preço	3
 II – Enquadramento Internacional	 4
Evolução do Preço do Brent.....	4
Taxa de câmbio Dólar/Euro.....	4
Evolução das Cotações dos Combustíveis.....	5
 III – Preço de Referência e Preço de Venda ao Público	 6
Gasóleo rodoviário.....	6
Gasolina 95.....	6
GPL Butano.....	7
GPL Propano.....	7
GPL Auto.....	8
Média Semanal.....	9
Variação Semanal.....	9
 IV – Decomposição do Preço de Referência	 10
Média Semanal.....	11
Variação Semanal.....	11
 V – Preços dos combustíveis em Portugal e União Europeia....	 12
Gasóleo rodoviário.....	12
Gasolina 95.....	13

Os principais pontos a destacar deste relatório semanal, são os seguintes:

Enquadramento Internacional

A semana passada registou uma subida das cotações de petróleo, apesar de, na variação semanal, se ter verificado um decréscimo no WTI (-1,60%) e no BRENT (-1,06%), numa altura em que os mercados e investidores mantêm algum pessimismo sobre os possíveis impactos negativos na oferta global desta matéria-prima após a decisão da Administração Trump de bloquear as operações de exportações petrolíferas venezuelanas.

Além disso, os investidores continuam a avaliar a existência de possíveis novas sanções dos EUA contra a Rússia, caso esta última rejeite os progressos que têm ocorrido nas negociações de paz com a Ucrânia.

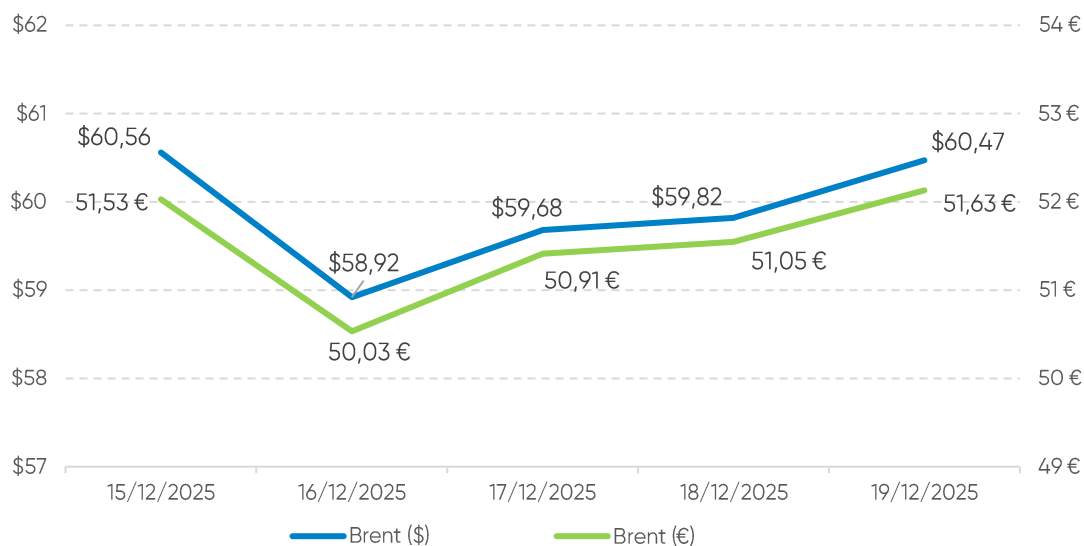
Estiveram igualmente em destaque, a divulgação dos dados da desaceleração do crescimento da produção industrial da China, que demonstraram que a procura global poderá não ser suficiente para absorver a oferta em 2026, pressionando os preços das cotações.

Preço

O cenário do lado da oferta do mercado refletiu estas movimentações, tendo o petróleo Brent começado a semana a valer \$60,56 (fecho da primeira sessão) e encerrado a sessão de 19 de dezembro a valer \$60,47 (um ligeiro decréscimo de \$0,09).

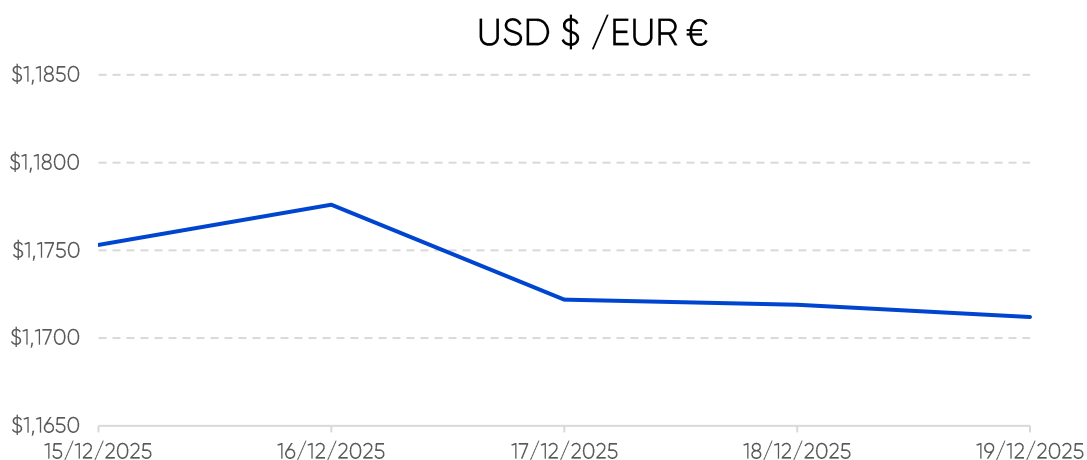
Quanto aos preços de referência ENSE, entre os dias 15 e 22 de dezembro de 2025, registaram uma redução de 2,0 cts/l no gasóleo simples e de 3,9 cts/l na gasolina simples. No mesmo período, o PMVP desceu 2,0 cts/l e 1,8 cts/l no gasóleo e na gasolina simples, respetivamente.

Evolução do Preço do Brent por barril



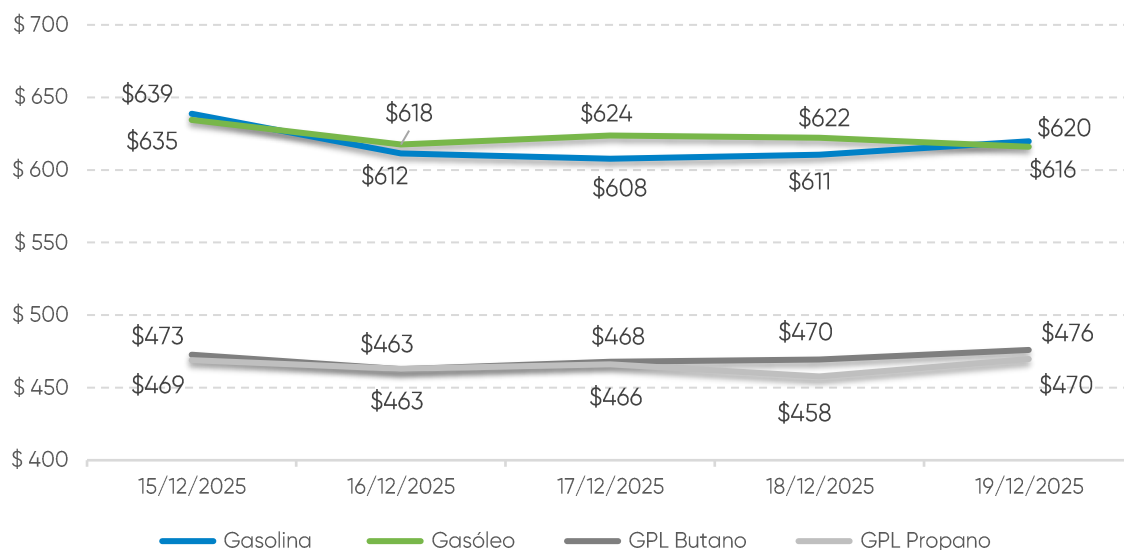
Fonte: Bloomberg

Taxa de câmbio Dólar / Euro



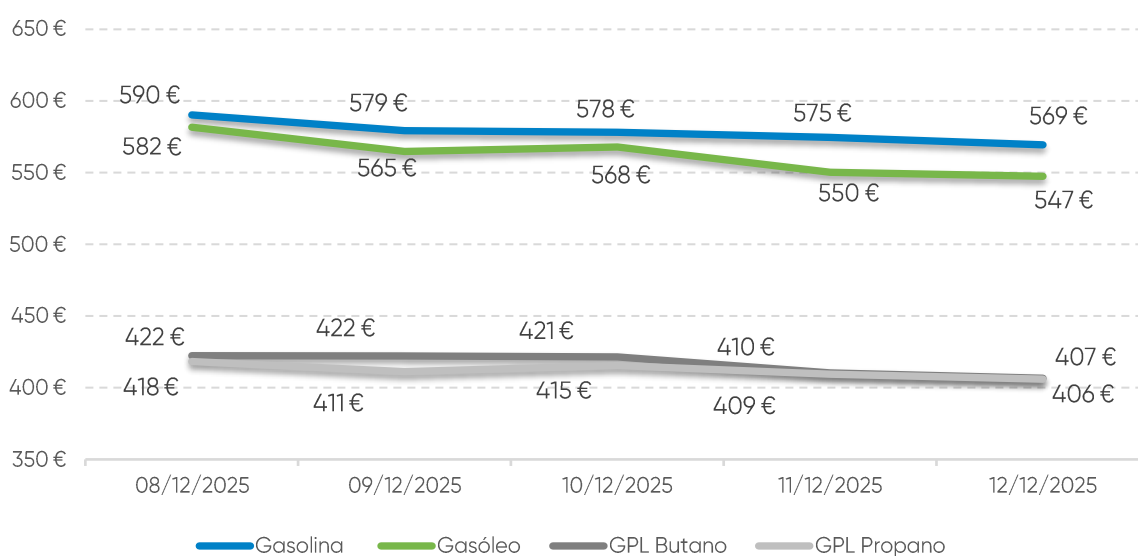
Fonte: Banco de Portugal

Evolução das Cotações dos Combustíveis (\$/tonelada)



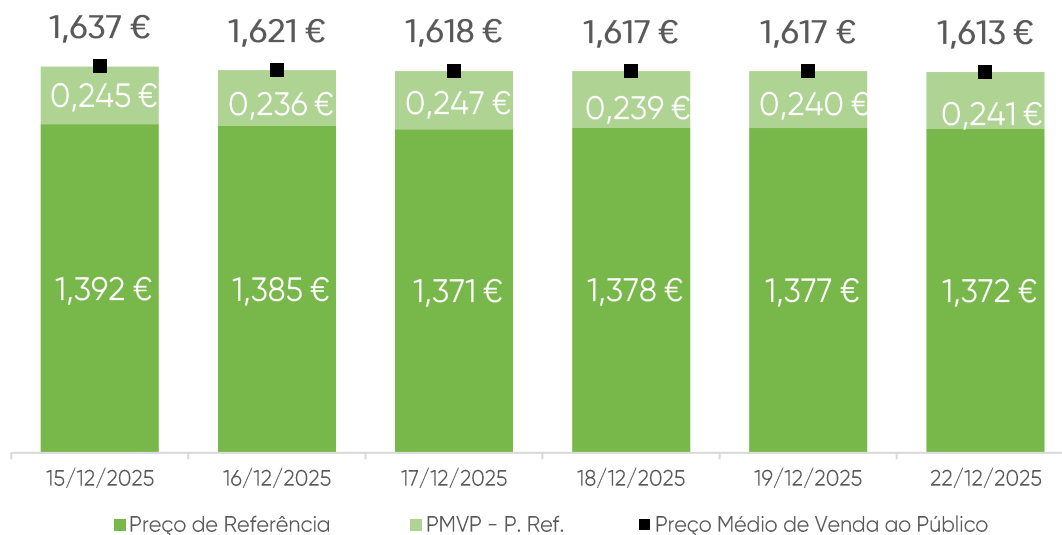
Fonte: Bloomberg

Evolução das Cotações dos Combustíveis (€/tonelada)



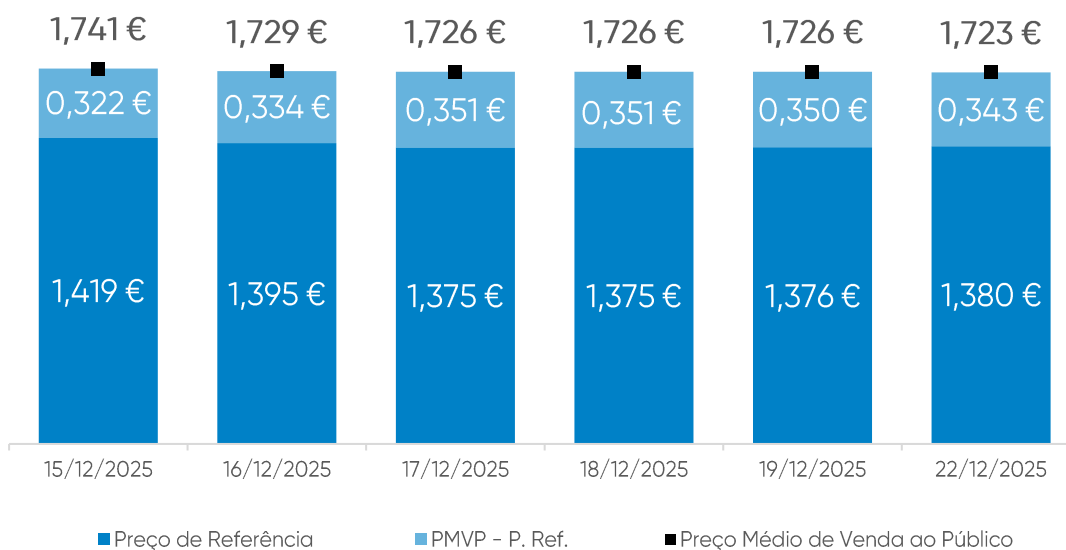
Fonte: Bloomberg

Gasóleo rodoviário (€/litro)



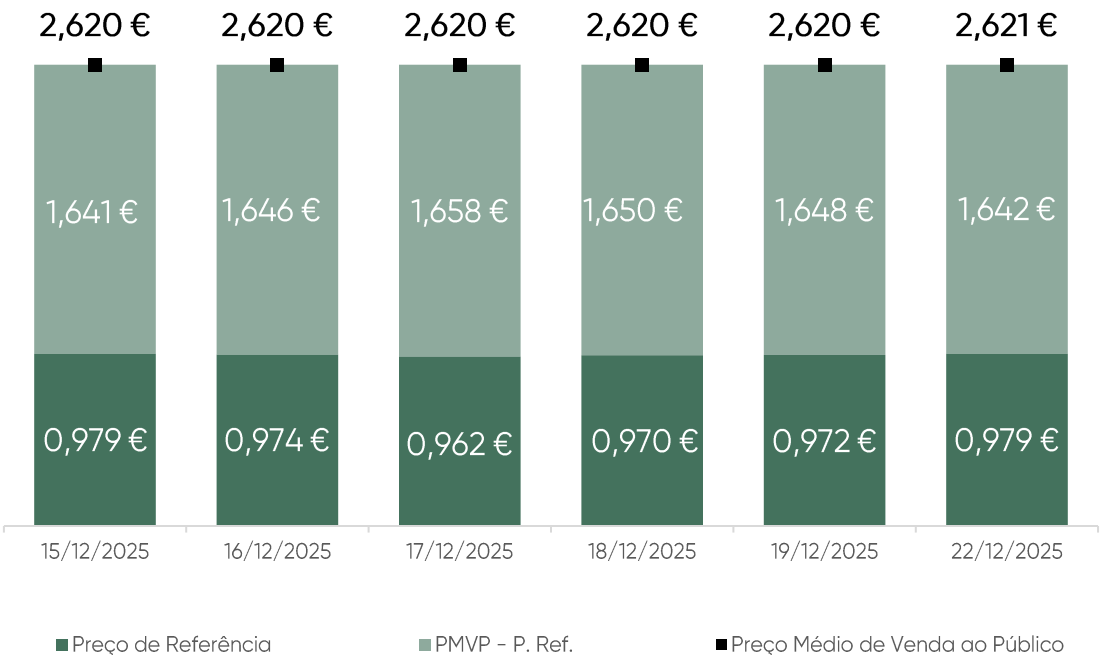
Fonte: ENSE

Gasolina 95 (€/litro)



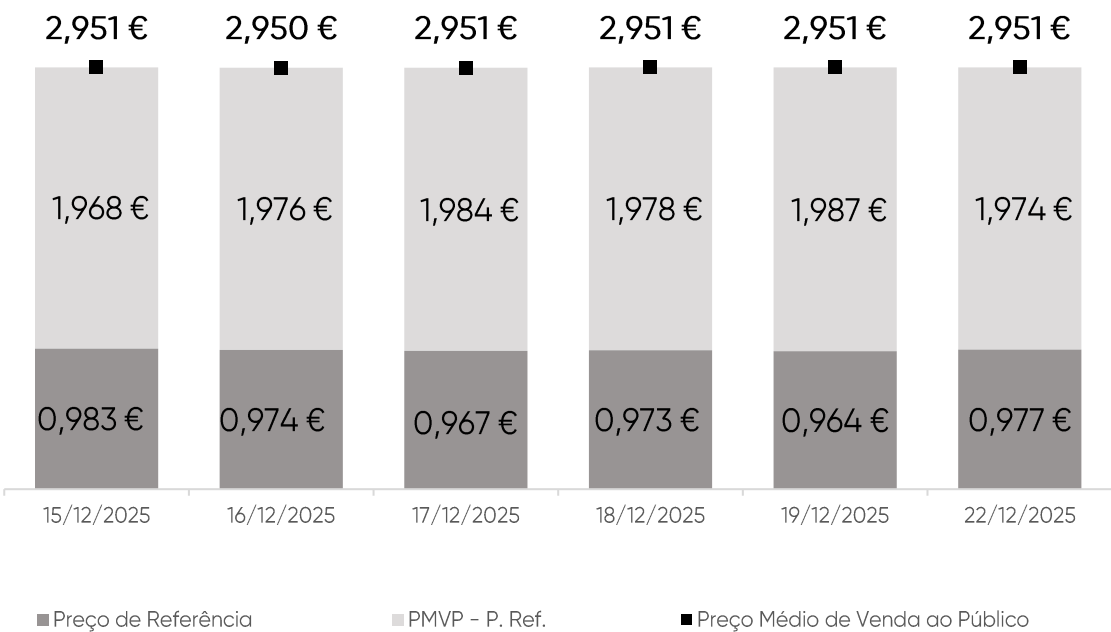
Fonte: ENSE

GPL Butano (€/kg)



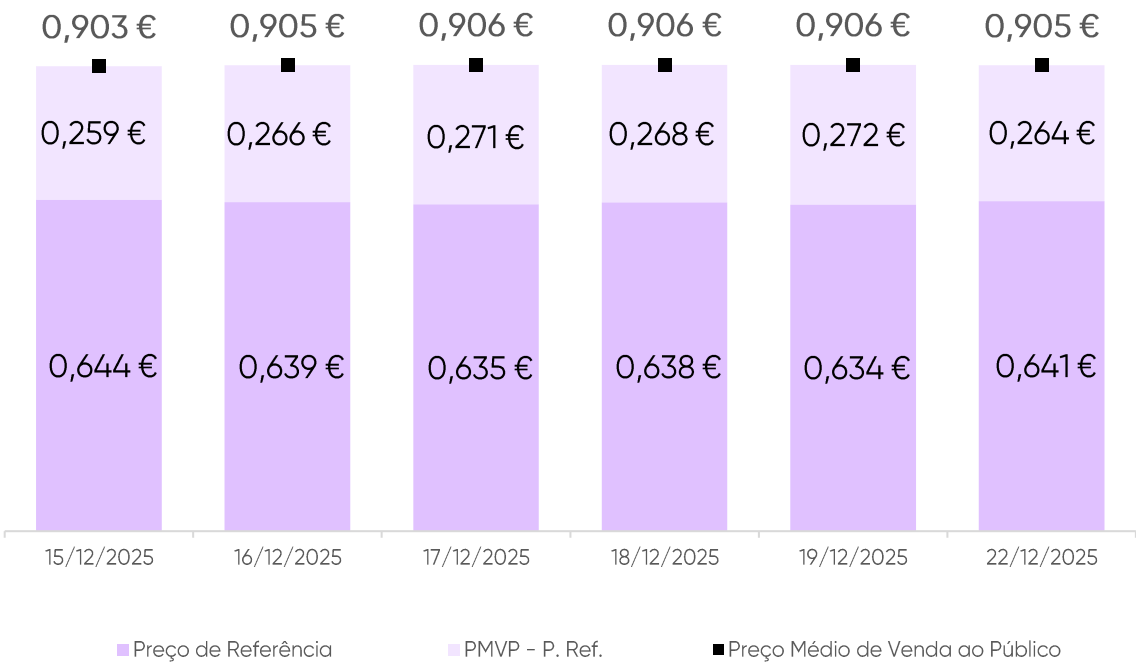
Fonte: ENSE

GPL Propano (€/kg)



Fonte: ENSE

GPL Auto (€/litro)



Fonte: ENSE

Média Semanal

No contexto desta análise, a média semanal tem por base o período de segunda-feira da semana anterior à data da publicação deste relatório, à segunda-feira da semana em que é publicado. Complementarmente, analisa-se o conceito da diferença entre o Preço Médio de Venda ao Público e o Preço de Referência, e a sua evolução no período identificado.

Combustível	Preço antes de Impostos	Preço Referência	PMVP-P. Ref.	PMVP
Gasolina	0,477 €	1,387 €	0,342 €	1,729 €
Gasóleo	0,593 €	1,379 €	0,241 €	1,621 €
GPL Butano	0,519 €	0,973 €	1,647 €	2,620 €
GPL Propano	0,516 €	0,973 €	1,978 €	2,951 €
GPL Auto	0,351 €	0,638 €	0,267 €	0,905 €

Fonte: ENSE

Variação semanal

Diferença entre a média semanal atual e a média semanal da semana anterior.

Combustível	Preço antes de Impostos	Preço Referência	PMVP-P. Ref.	PMVP
Gasolina	-0,038 €	-0,047 €	0,031 €	-0,017 €
Gasóleo	-0,022 €	-0,027 €	0,004 €	-0,023 €
GPL Butano	-0,017 €	-0,021 €	0,021 €	0,000 €
GPL Propano	-0,015 €	-0,018 €	0,018 €	-0,001 €
GPL Auto	-0,009 €	-0,010 €	0,013 €	0,003 €

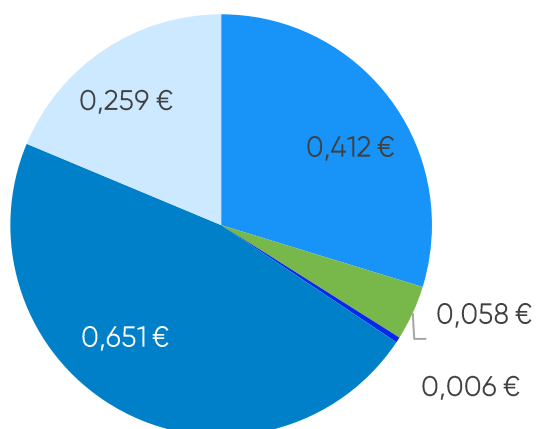
Fonte: ENSE

Taxa de variação entre a média semanal atual e a da semana anterior.

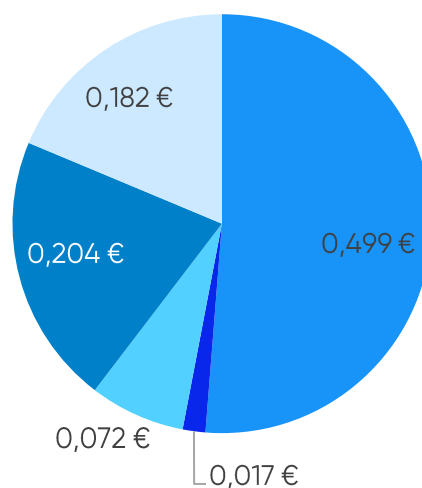
Combustível	Preço antes de Impostos	Preço Referência	PMVP-P. Ref.	PMVP
Gasolina	-7,47%	-3,30%	9,86%	-0,96%
Gasóleo	-3,56%	-1,91%	1,57%	-1,41%
GPL Butano	-3,18%	-2,11%	1,31%	0,01%
GPL Propano	-2,83%	-1,86%	0,91%	-0,02%
GPL Auto	-2,37%	-1,61%	5,11%	0,28%

Fonte: ENSE

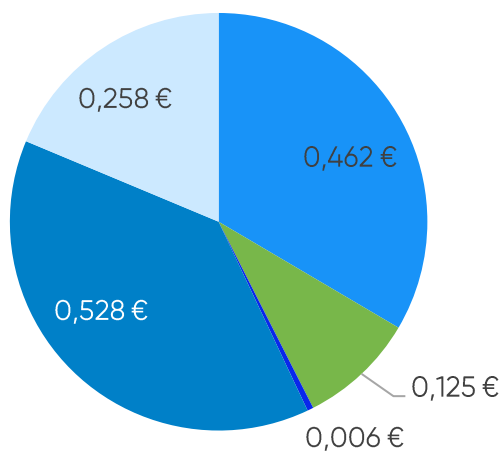
Gasolina



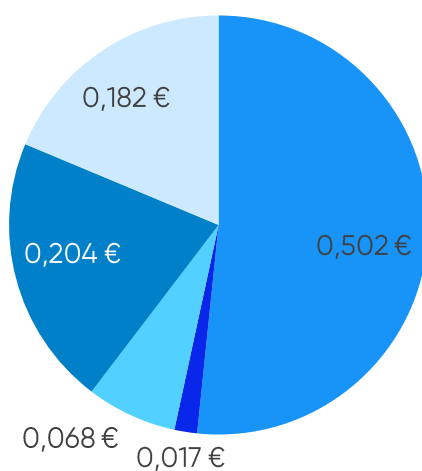
GPL Propano



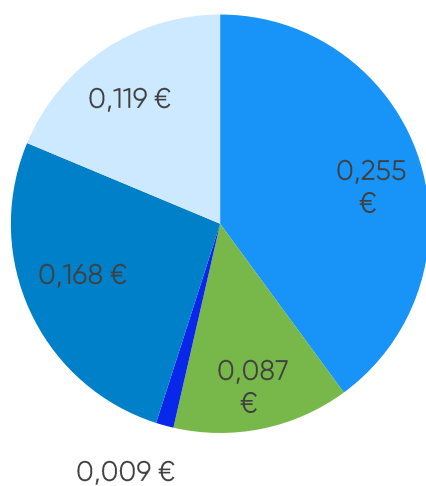
Gasóleo



GPL Butano



GPL Auto



- Preço + Frete (CIF Lisboa)
- Descarga, armazenagem e reservas
- ISP + Outros

- Adicional por incorporação de biocombustível
- Enchimento
- IVA

Média Semanal

A média semanal tem por base o período de segunda-feira da semana anterior à data da publicação deste relatório, à segunda-feira da semana em que é publicado.

Combustível	Preço + Frete (CIF Lisboa)	Adicional por incorporação de biocombustível	Descarga, armazenagem e reservas	Enchimento	ISP	IVA	Preço de Referência
Gasolina	0,412 €	0,058 €	0,006 €	0,000 €	0,651 €	0,259 €	1,387 €
Gasóleo	0,462 €	0,125 €	0,006 €	0,000 €	0,528 €	0,258 €	1,379 €
GPL Butano	0,502 €	0,000 €	0,017 €	0,068 €	0,204 €	0,182 €	0,973 €
GPL Propano	0,499 €	0,000 €	0,017 €	0,072 €	0,204 €	0,182 €	0,973 €
GPL Auto	0,255 €	0,087 €	0,009 €	0,000 €	0,168 €	0,119 €	0,638 €

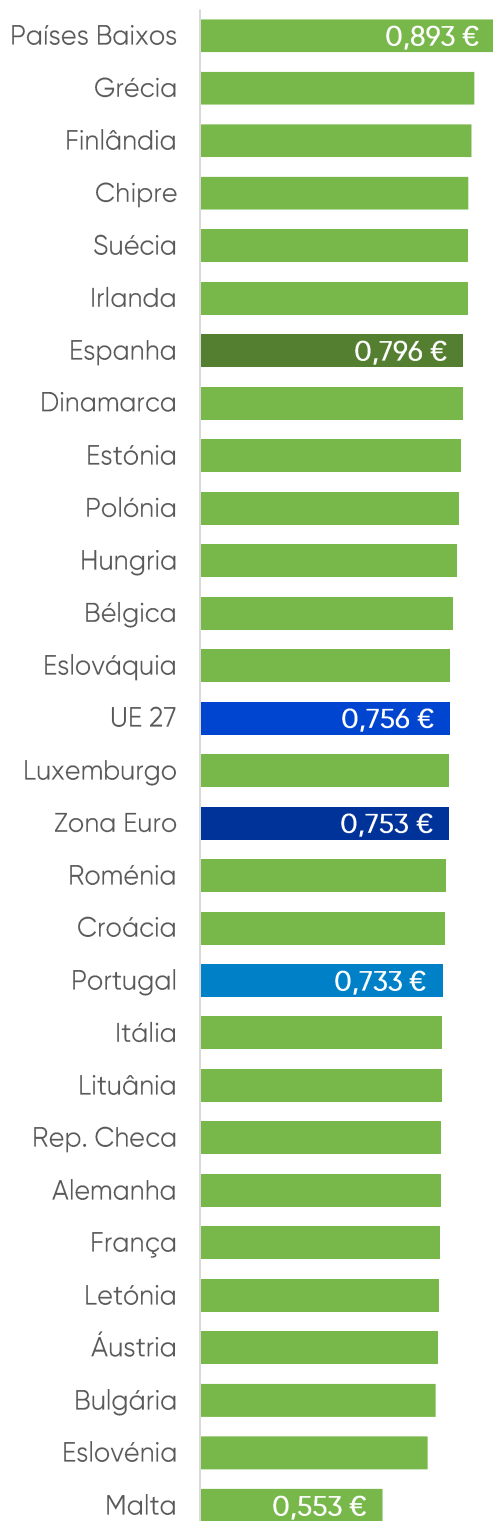
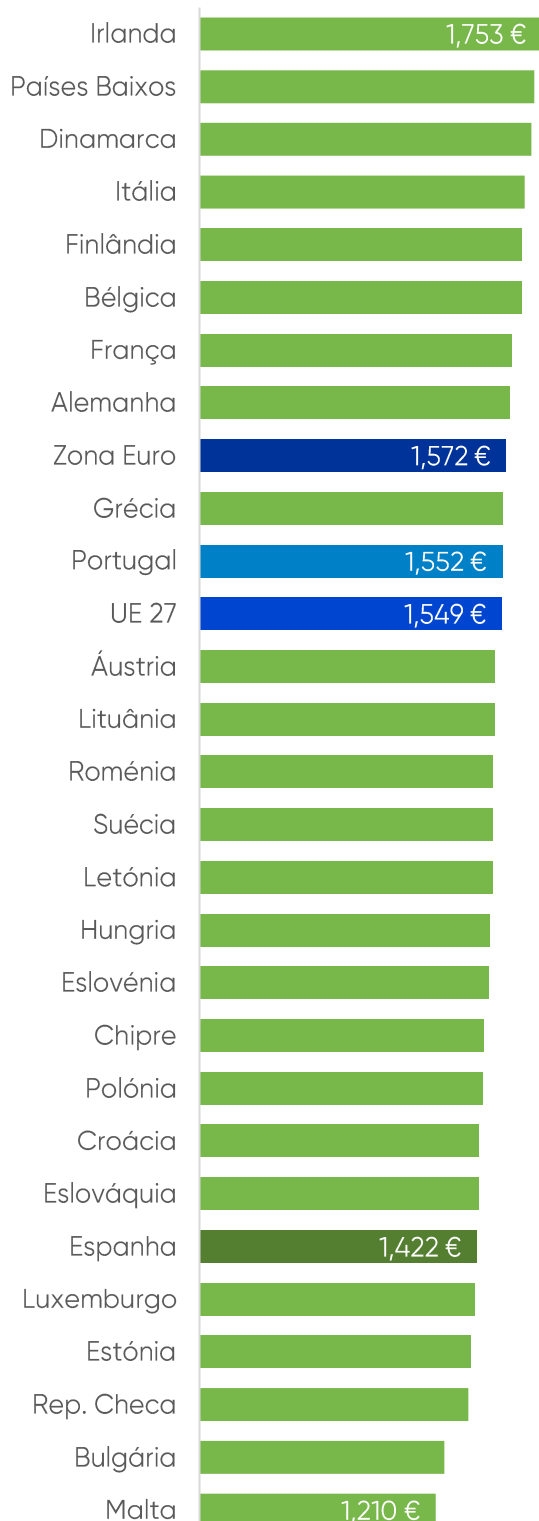
Fonte: ENSE

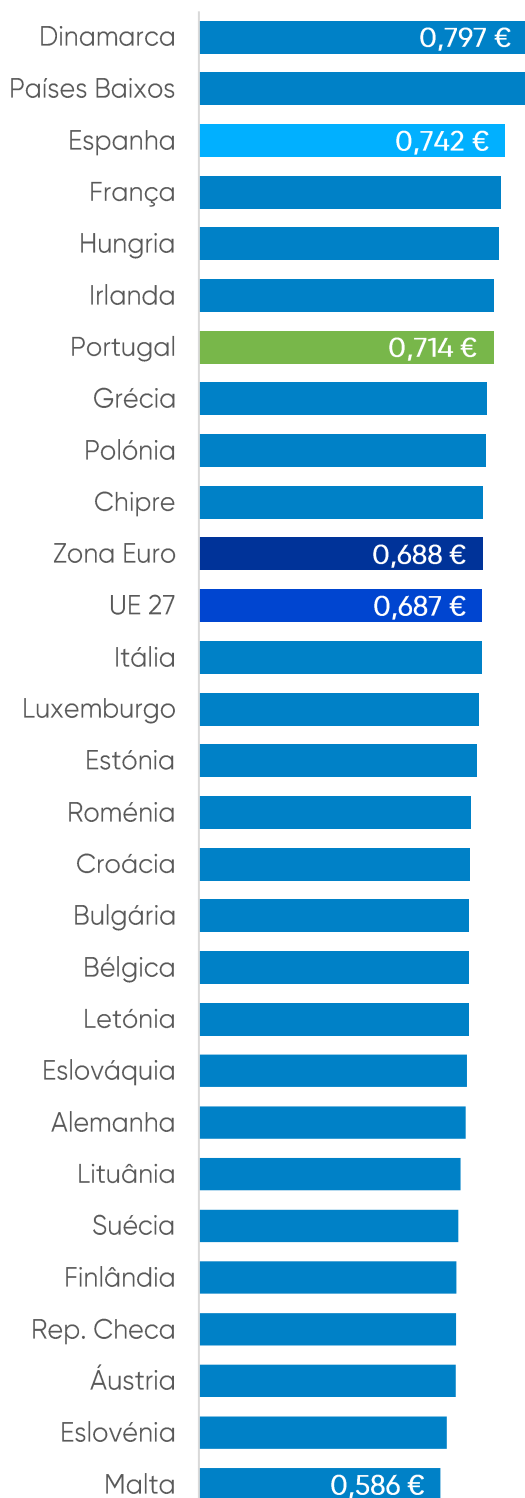
Variação semanal

Diferença entre a média semanal atual e a média semanal da semana anterior.

Combustível	Preço + Frete (CIF Lisboa)	Adicional por incorporação de biocombustível	Descarga, armazenagem e reservas	Enchimento	ISP	IVA	Preço de Referência
Gasolina	-0,037 €	-0,001 €	0,000 €	0,000 €	0,000 €	-0,009 €	-0,047 €
Gasóleo	-0,030 €	0,008 €	0,000 €	0,000 €	0,000 €	-0,005 €	-0,027 €
GPL Butano	-0,017 €	0,000 €	0,000 €	0,000 €	0,000 €	-0,004 €	-0,021 €
GPL Propano	-0,015 €	0,000 €	0,000 €	0,000 €	0,000 €	-0,003 €	-0,018 €
GPL Auto	-0,008 €	-0,001 €	0,000 €	0,000 €	0,000 €	-0,002 €	-0,010 €

Fonte: ENSE

Gasóleo (€/l) | PMAI¹

Gasóleo (€/l) | PMVP²


Gasolina (€/l) | PMAI¹

Gasolina (€/l) | PMVP²
