

Relatório Semanal sobre Combustíveis

30 de dezembro de 2025

Índice

| | |
|---|---------------|
| I – Principais destaques | 3 |
| Enquadramento Internacional | 3 |
| Preço | 3 |
| II – Enquadramento Internacional | 4 |
| Evolução do Preço do Brent..... | 4 |
| Taxa de câmbio Dólar/Euro..... | 4 |
| Evolução das Cotações dos Combustíveis..... | 5 |
| III – Preço de Referência e Preço de Venda ao Público | 6 |
| Gasóleo rodoviário..... | 6 |
| Gasolina 95..... | 6 |
| GPL Butano..... | 7 |
| GPL Propano..... | 7 |
| GPL Auto..... | 8 |
| Média Semanal..... | 9 |
| Variação Semanal..... | 9 |
| IV – Decomposição do Preço de Referência | 10 |
| Média Semanal..... | 11 |
| Variação Semanal..... | 11 |
| V – Preços dos combustíveis em Portugal e União Europeia.... | 12 |
| Gasóleo rodoviário..... | 12 |
| Gasolina 95..... | 13 |

Os principais pontos a destacar deste relatório semanal, são os seguintes:

Enquadramento Internacional

A semana passada a cotação do petróleo apresentou uma tendência globalmente negativa, com uma breve tentativa de recuperação no início da semana que acabou por ser anulada pelo movimento corretivo de 26 de dezembro. O comportamento do mercado reforçou um sentimento cauteloso e manteve pressão sobre o setor energético, ao mesmo tempo que abriu espaço para algum alívio nos preços finais dos combustíveis.

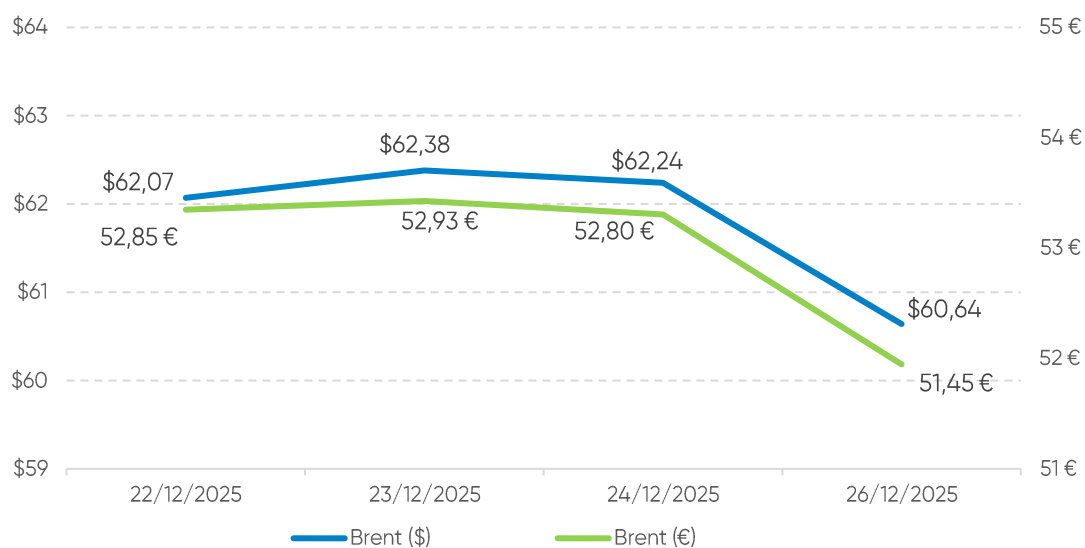
A semana iniciou-se a 22 de dezembro com uma ligeira recuperação das cotações, refletindo algum reposicionamento técnico dos investidores e tentativas de estabilização após quedas anteriores. No entanto, estes ganhos revelaram-se limitados, dado o persistente desequilíbrio entre oferta e procura. A 26 de dezembro, o mercado registou uma queda mais acentuada das cotações, num movimento de ajustamento pós-feriado, amplificado pela liquidez reduzida. Este recuo refletiu sobretudo preocupações com um excesso de oferta global, expectativas de menor risco geopolítico e a ausência de sinais claros de recuperação da procura no curto prazo.

Preço

O cenário do lado da oferta do mercado refletiu estas movimentações, tendo o petróleo Brent começado a semana a valer \$62,07 (fecho da primeira sessão) e encerrado a sessão de 26 de dezembro a valer \$60,64 (uma redução de \$1,43).

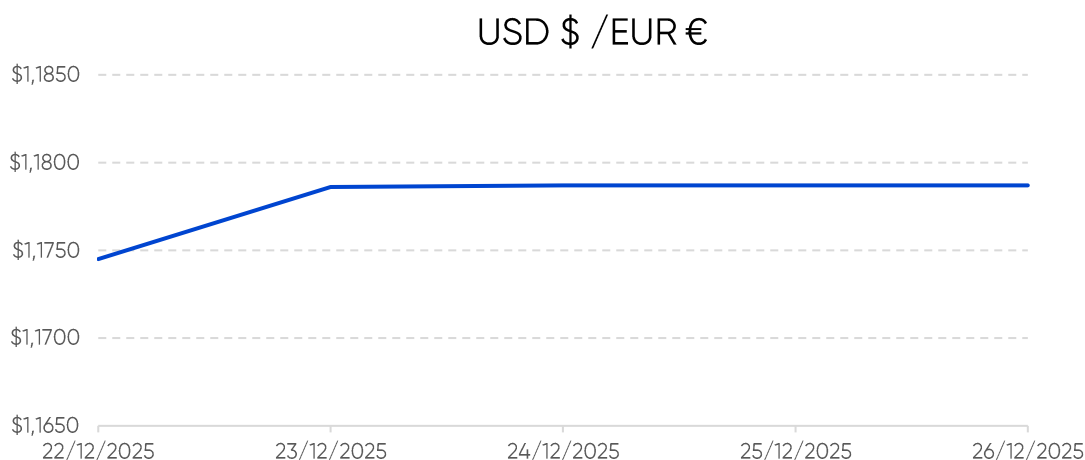
Quanto aos preços de referência ENSE, entre os dias 22 e 26 de dezembro de 2025, registaram um aumento de 1,7 cts/l no gasóleo simples e de 1,1 cts/l na gasolina simples. No mesmo período, o PMVP desceu 2,1 cts/l e 2,4 cts/l no gasóleo e na gasolina simples, respetivamente.

Evolução do Preço do Brent por barril



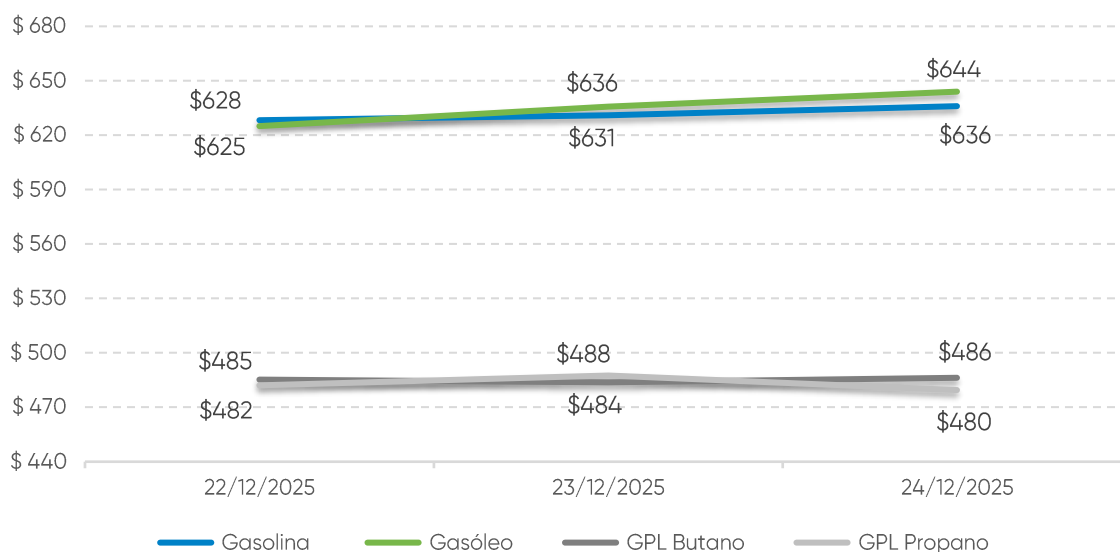
Fonte: Bloomberg

Taxa de câmbio Dólar / Euro



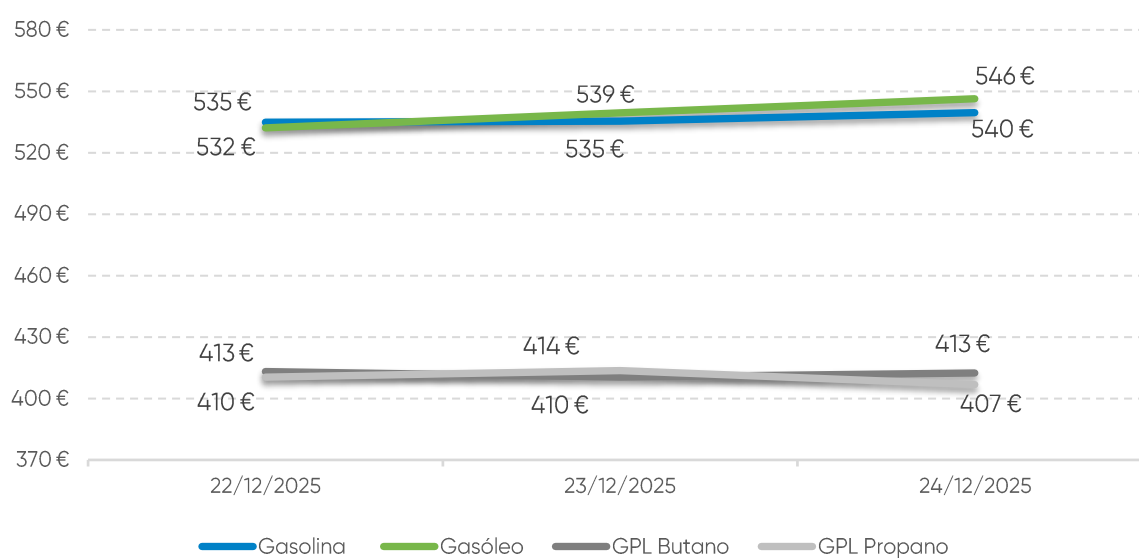
Fonte: Banco de Portugal

Evolução das Cotações dos Combustíveis (\$/tonelada)



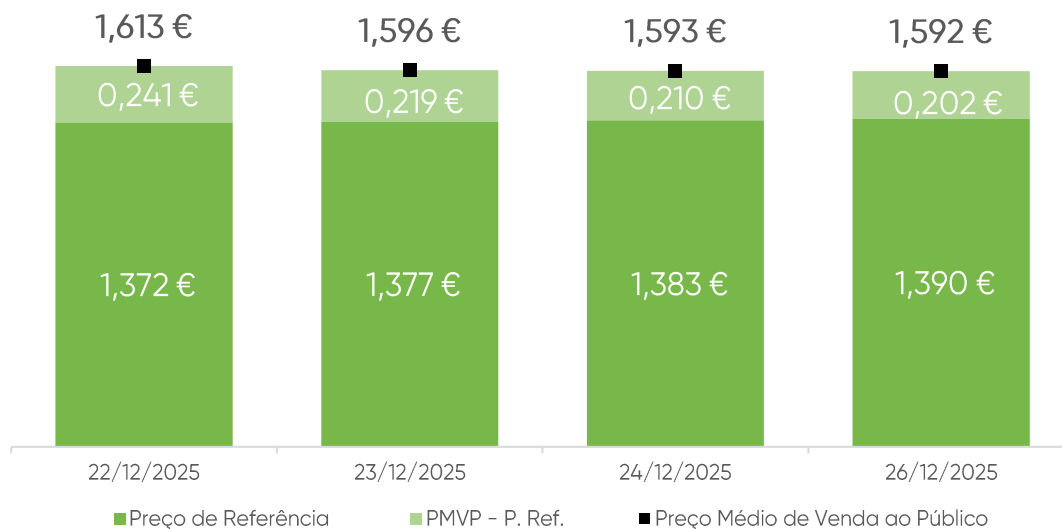
Fonte: Bloomberg

Evolução das Cotações dos Combustíveis (€/tonelada)



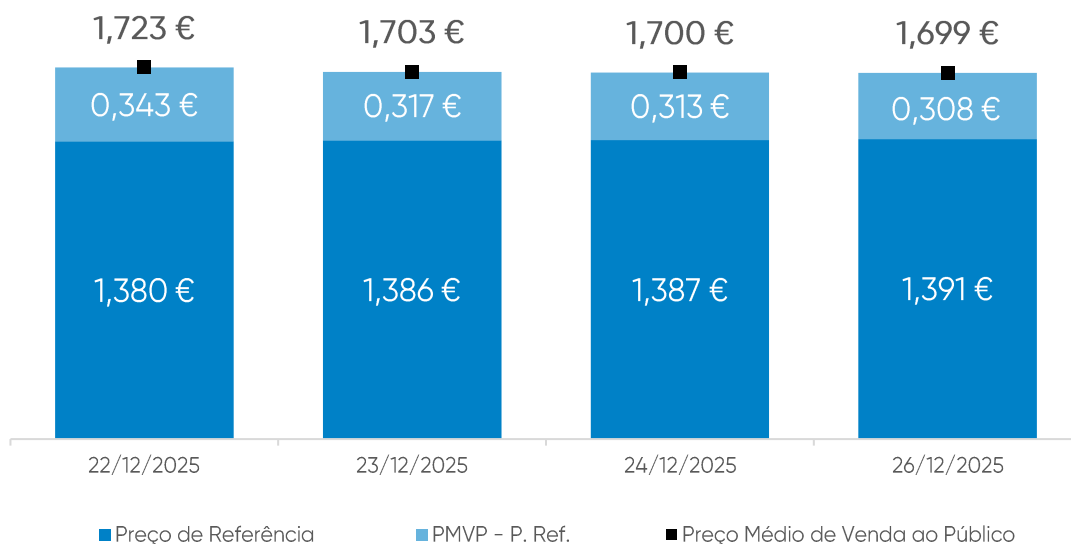
Fonte: Bloomberg

Gasóleo rodoviário (€/litro)



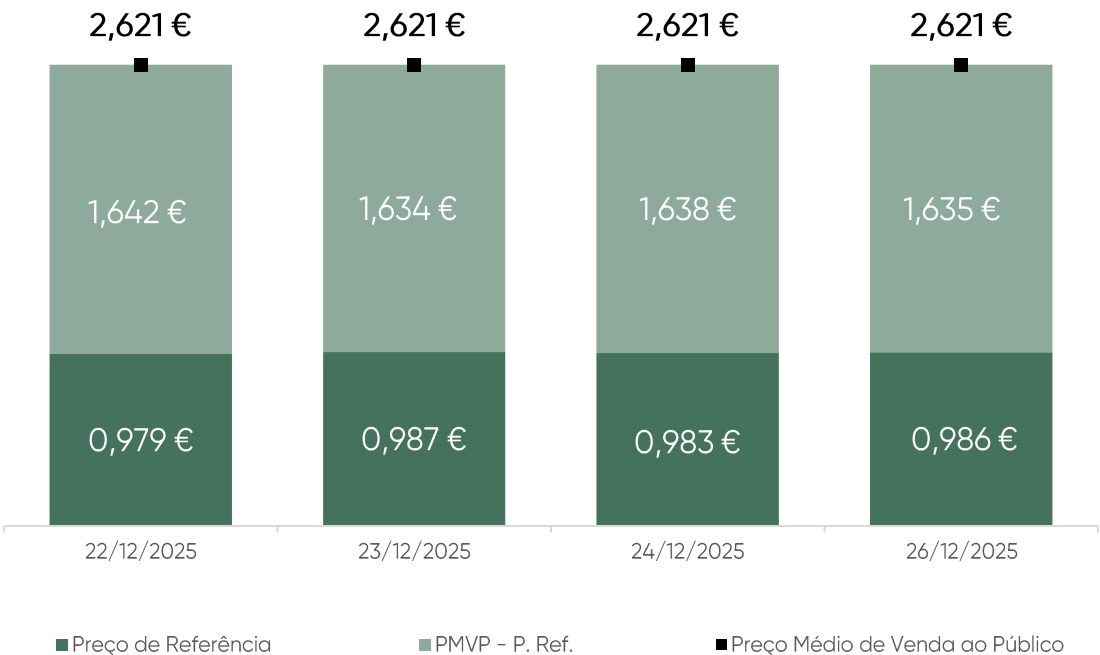
Fonte: ENSE

Gasolina 95 (€/litro)



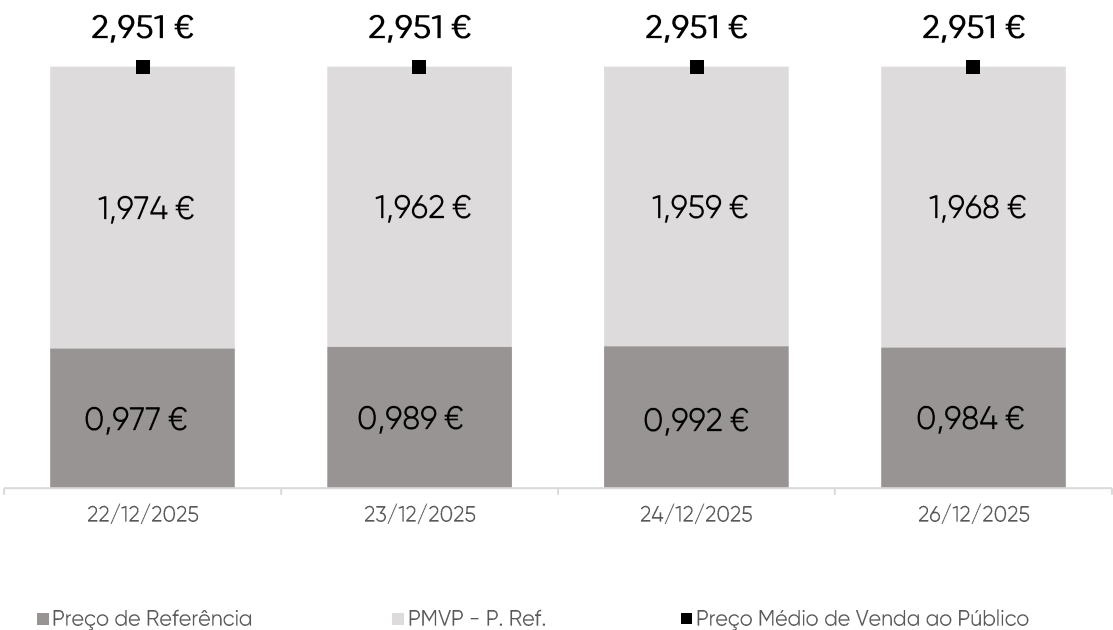
Fonte: ENSE

GPL Butano (€/kg)



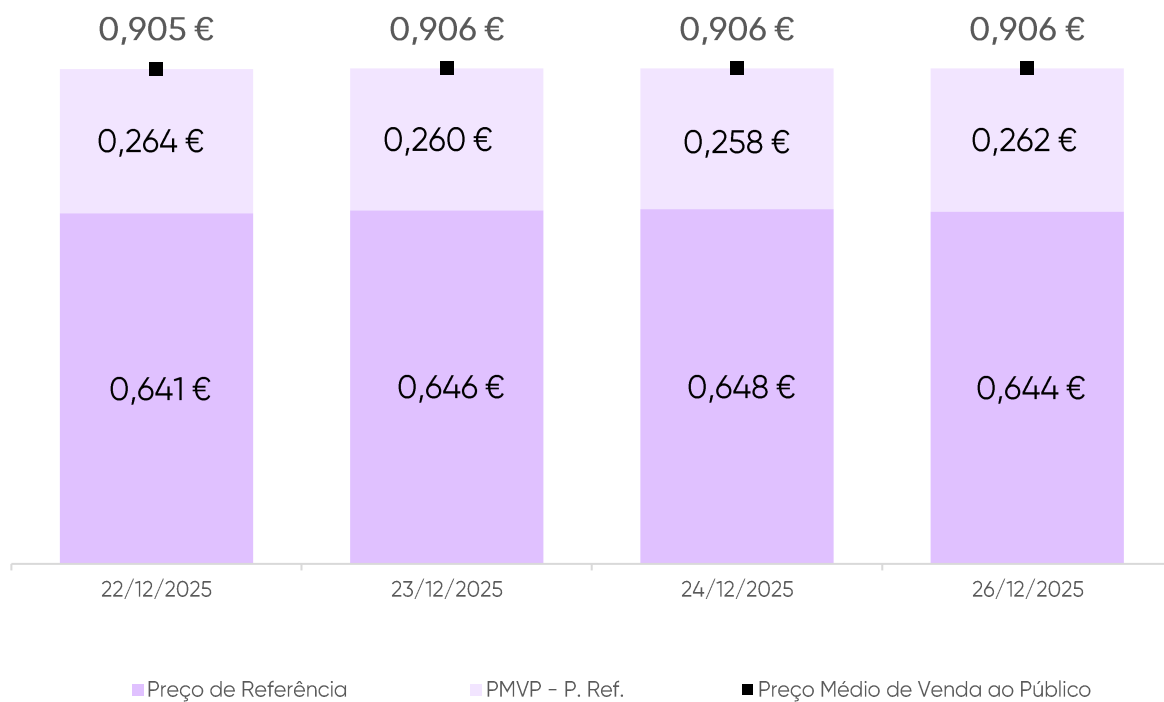
Fonte: ENSE

GPL Propano (€/kg)



Fonte: ENSE

GPL Auto (€/litro)



Fonte: ENSE

Média Semanal

No contexto desta análise, a média semanal tem por base o período de segunda-feira da semana anterior à data da publicação deste relatório, à segunda-feira da semana em que é publicado. Complementarmente, analisa-se o conceito da diferença entre o Preço Médio de Venda ao Público e o Preço de Referência, e a sua evolução no período identificado.

| Combustível | Preço antes de Impostos | Preço Referência | PMVP-P. Ref. | PMVP |
|-------------|-------------------------|------------------|--------------|---------|
| Gasolina | 0,476 € | 1,386 € | 0,320 € | 1,706 € |
| Gasóleo | 0,594 € | 1,380 € | 0,218 € | 1,599 € |
| GPL Butano | 0,528 € | 0,984 € | 1,637 € | 2,621 € |
| GPL Propano | 0,526 € | 0,985 € | 1,966 € | 2,951 € |
| GPL Auto | 0,356 € | 0,645 € | 0,261 € | 0,906 € |

Fonte: ENSE

Variação semanal

Diferença entre a média semanal atual e a média semanal da semana anterior.

| Combustível | Preço antes de Impostos | Preço Referência | PMVP-P. Ref. | PMVP |
|-------------|-------------------------|------------------|--------------|----------|
| Gasolina | -0,001 € | -0,001 € | -0,022 € | -0,022 € |
| Gasóleo | 0,001 € | 0,001 € | -0,023 € | -0,022 € |
| GPL Butano | 0,009 € | 0,011 € | -0,011 € | 0,001 € |
| GPL Propano | 0,010 € | 0,012 € | -0,012 € | 0,000 € |
| GPL Auto | 0,005 € | 0,006 € | -0,006 € | 0,001 € |

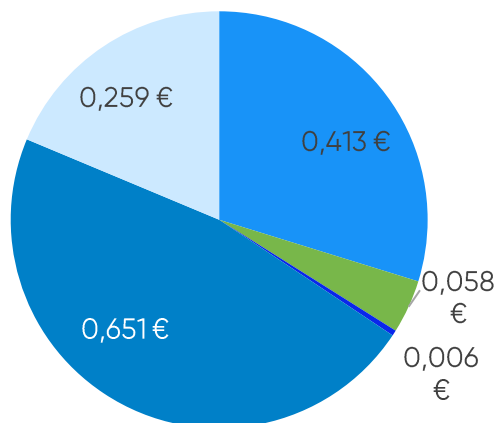
Fonte: ENSE

Taxa de variação entre a média semanal atual e a da semana anterior.

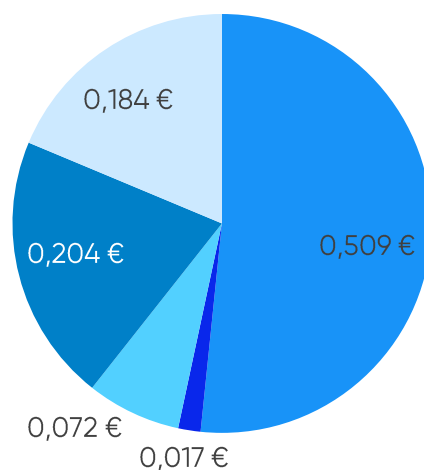
| Combustível | Preço antes de Impostos | Preço Referência | PMVP-P. Ref. | PMVP |
|-------------|-------------------------|------------------|--------------|--------|
| Gasolina | -0,12% | -0,05% | -6,30% | -1,29% |
| Gasóleo | 0,18% | 0,10% | -9,67% | -1,36% |
| GPL Butano | 1,76% | 1,15% | -0,64% | 0,03% |
| GPL Propano | 1,92% | 1,25% | -0,61% | 0,00% |
| GPL Auto | 1,48% | 1,00% | -2,18% | 0,06% |

Fonte: ENSE

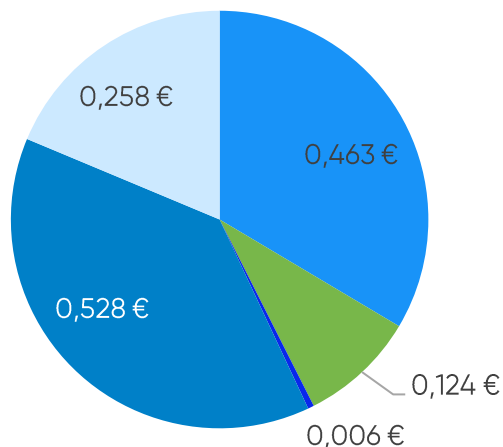
Gasolina



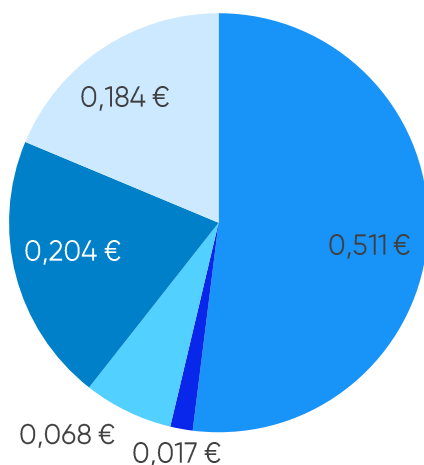
GPL Propano



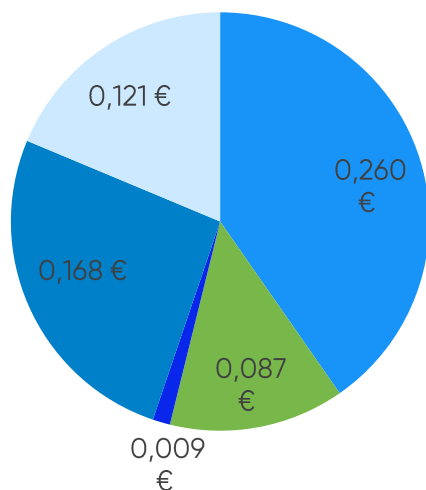
Gasóleo



GPL Butano



GPL Auto



■ Preço + Frete (CIF Lisboa)
■ Descarga, armazenagem e reservas
■ ISP + Outros

■ Adicional por incorporação de biocombustível
■ Enchimento
■ IVA

Média Semanal

A média semanal tem por base o período de segunda-feira da semana anterior à data da publicação deste relatório, à segunda-feira da semana em que é publicado.

| Combustível | Preço + Frete (CIF Lisboa) | Adicional por incorporação de biocombustível | Descarga, armazenagem e reservas | Enchimento | ISP | IVA | Preço de Referência |
|-------------|----------------------------|--|----------------------------------|------------|---------|---------|---------------------|
| Gasolina | 0,413 € | 0,058 € | 0,006 € | 0,000 € | 0,651 € | 0,259 € | 1,386 € |
| Gasóleo | 0,463 € | 0,124 € | 0,006 € | 0,000 € | 0,528 € | 0,258 € | 1,380 € |
| GPL Butano | 0,511 € | 0,000 € | 0,017 € | 0,068 € | 0,204 € | 0,184 € | 0,984 € |
| GPL Propano | 0,509 € | 0,000 € | 0,017 € | 0,072 € | 0,204 € | 0,184 € | 0,985 € |
| GPL Auto | 0,260 € | 0,087 € | 0,009 € | 0,000 € | 0,168 € | 0,121 € | 0,645 € |

Fonte: ENSE

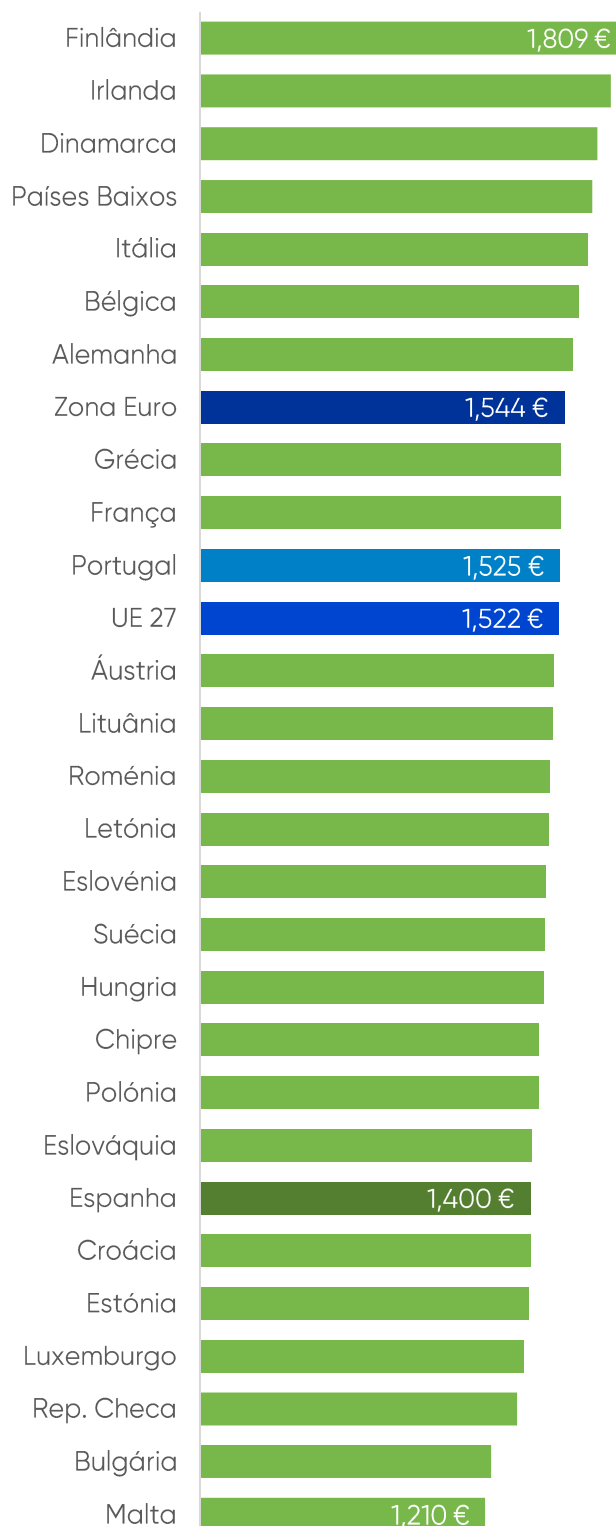
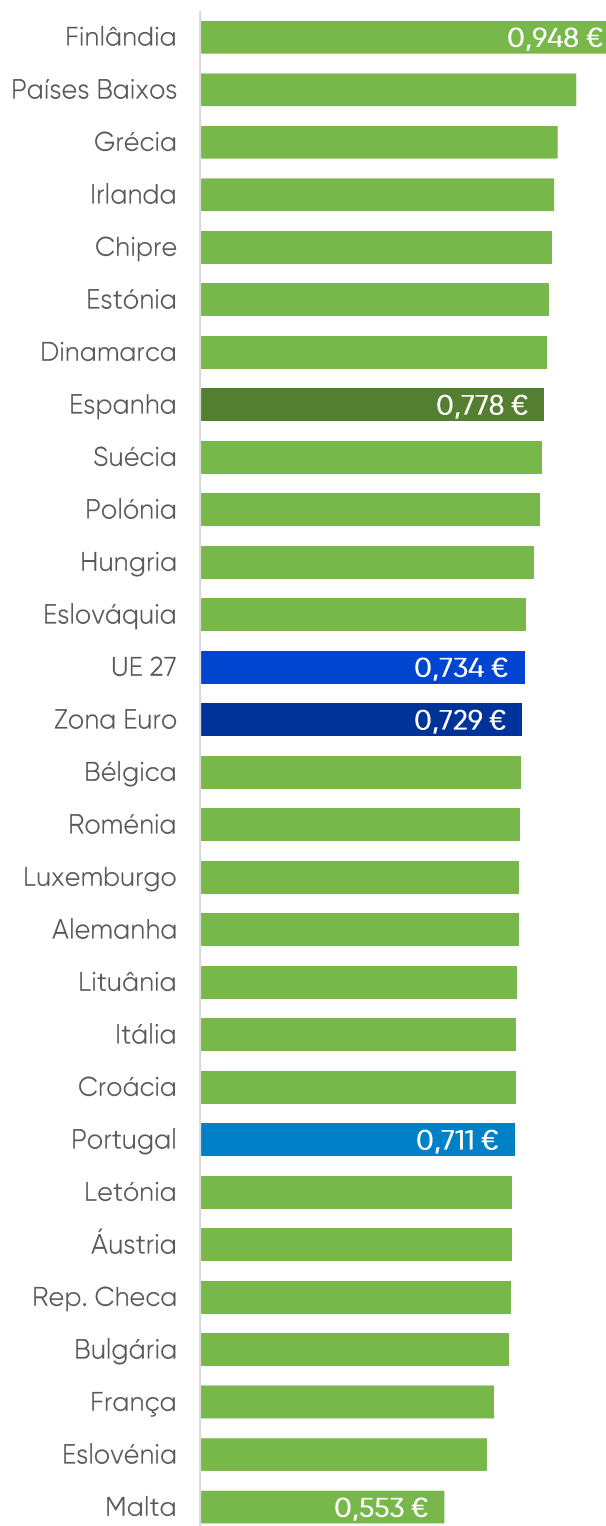
Variação semanal

Diferença entre a média semanal atual e a média semanal da semana anterior.

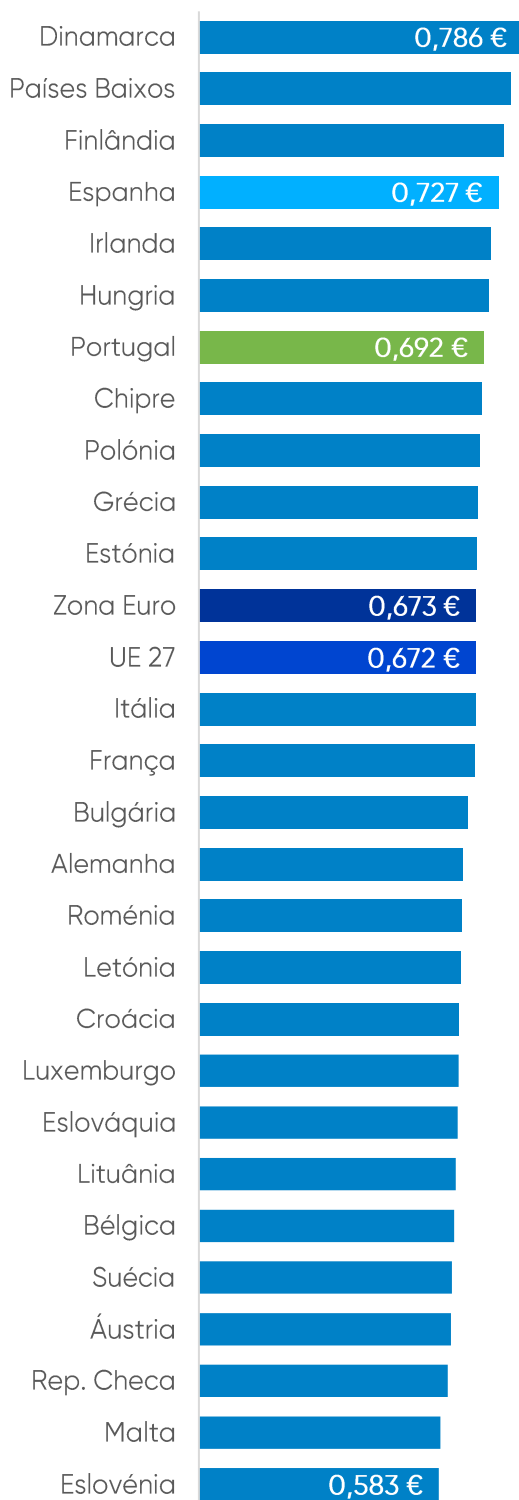
| Combustível | Preço + Frete (CIF Lisboa) | Adicional por incorporação de biocombustível | Descarga, armazenagem e reservas | Enchimento | ISP | IVA | Preço de Referência |
|-------------|----------------------------|--|----------------------------------|------------|---------|---------|---------------------|
| Gasolina | 0,000 € | -0,001 € | 0,000 € | 0,000 € | 0,000 € | 0,000 € | -0,001 € |
| Gasóleo | 0,001 € | 0,000 € | 0,000 € | 0,000 € | 0,000 € | 0,000 € | 0,001 € |
| GPL Butano | 0,009 € | 0,000 € | 0,000 € | 0,000 € | 0,000 € | 0,002 € | 0,011 € |
| GPL Propano | 0,010 € | 0,000 € | 0,000 € | 0,000 € | 0,000 € | 0,002 € | 0,012 € |
| GPL Auto | 0,005 € | 0,000 € | 0,000 € | 0,000 € | 0,000 € | 0,001 € | 0,006 € |

Fonte: ENSE

Gasóleo (€/l) | PMAI¹

Gasóleo (€/l) | PMVP²


Gasolina (€/l) | PMAI¹



Gasolina (€/l) | PMVP²

