

# Relatório Semanal sobre Combustíveis

7 de janeiro de 2025

# Índice

<b>I – Principais destaques .....</b>	<b>3</b>
Enquadramento Internacional .....	3
Preço .....	3
 <b>II – Enquadramento Internacional .....</b>	 <b>4</b>
Evolução do Preço do Brent.....	4
Taxa de câmbio Dólar/Euro.....	4
Evolução das Cotações dos Combustíveis.....	5
 <b>III – Preço de Referência e Preço de Venda ao Público .....</b>	 <b>6</b>
Gasóleo rodoviário.....	6
Gasolina 95.....	6
GPL Butano.....	7
GPL Propano.....	7
GPL Auto.....	8
Média Semanal.....	9
Variação Semanal.....	9
 <b>IV – Decomposição do Preço de Referência .....</b>	 <b>10</b>
Média Semanal.....	11
Variação Semanal.....	11
 <b>V – Preços dos combustíveis em Portugal e União Europeia....</b>	 <b>12</b>
Gasóleo rodoviário.....	12
Gasolina 95.....	13

Os principais pontos a destacar deste relatório semanal, são os seguintes:

## Enquadramento Internacional

Na semana passada, as cotações do petróleo registaram uma ligeira descida das cotações de petróleo, provocando um recuo anual acumulado muito significativo (o WTI perto de 20% e o BRENT cerca de 19%), numa altura em que os mercados mantêm a avaliação em baixa, face ao cenário de excesso de oferta desta matéria-prima nos mercados internacionais.

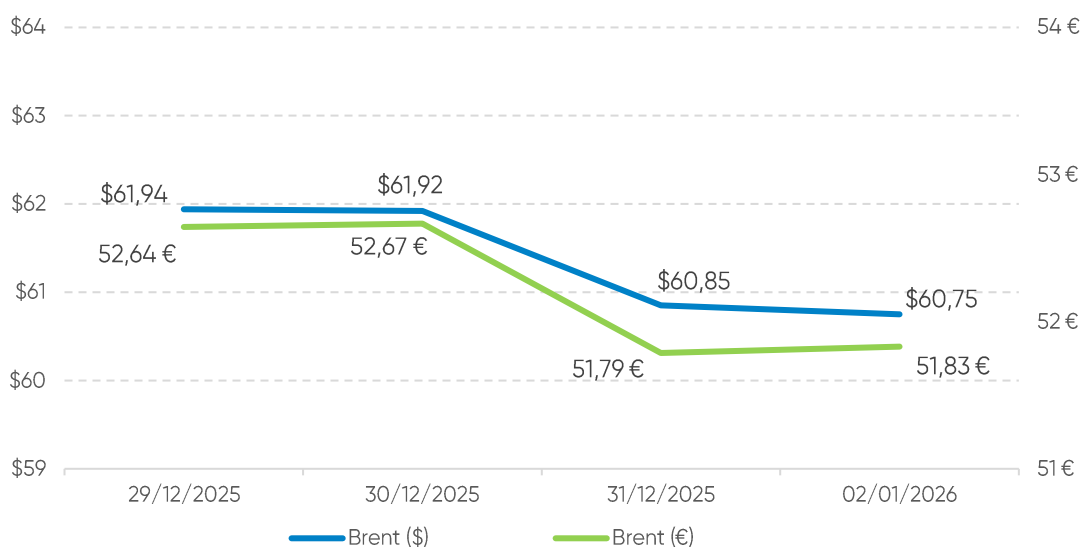
No entanto, além deste cenário, os investidores continuam atentos aos desenvolvimentos geopolíticos, nomeadamente as tensões no Médio Oriente e a Guerra na Ucrânia, que podem influenciar interrupções nas rotas de fornecimento e condicionar o desenvolvimento de algumas das economias mais envolvidas.

## Preço

O cenário do lado da oferta do mercado refletiu estas movimentações, tendo o petróleo Brent começado a semana a valer \$61,94 (fecho da primeira sessão) e encerrado a sessão de 2 de janeiro a valer \$60,75 (uma redução de \$1,19).

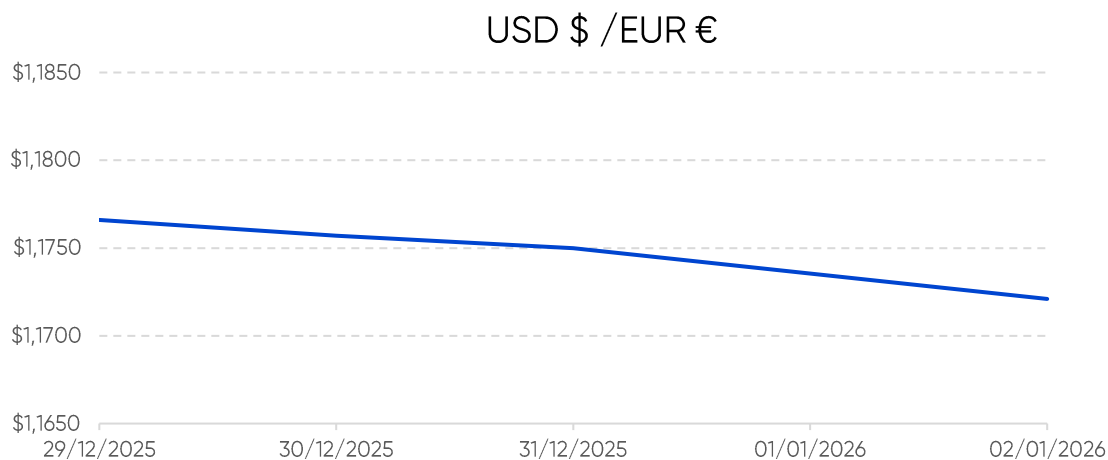
Quanto aos preços de referência ENSE, entre os dias 30 de dezembro de 2025 e 5 de janeiro de 2026, registaram uma descida de 0,7 cts/l no gasóleo simples e de 1,5 cts/l na gasolina simples. No mesmo período, o PMVP subiu 0,2 cts/l no gasóleo e na gasolina simples.

## Evolução do Preço do Brent por barril



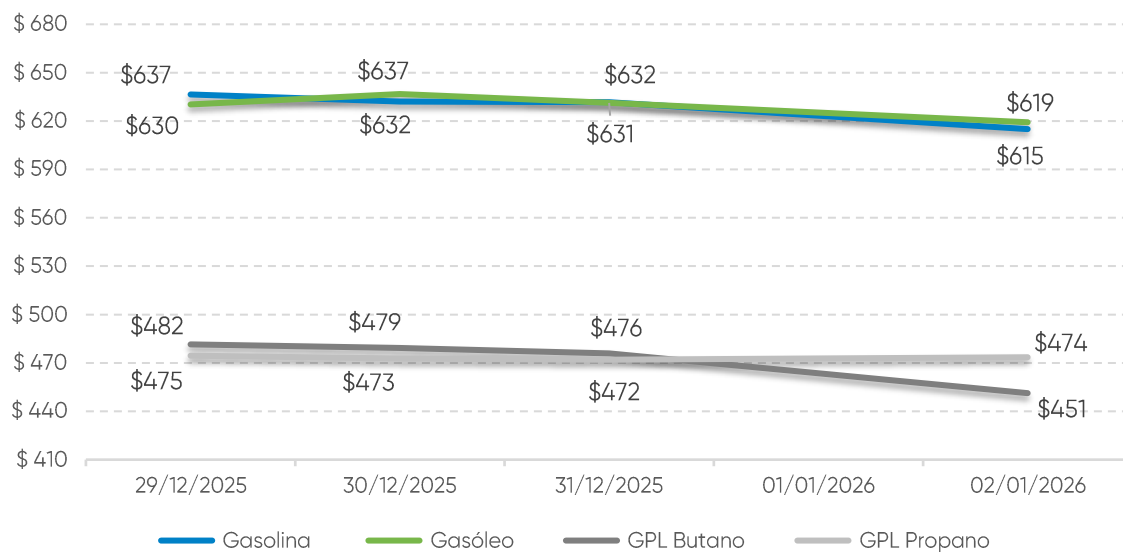
Fonte: Bloomberg

## Taxa de câmbio Dólar / Euro



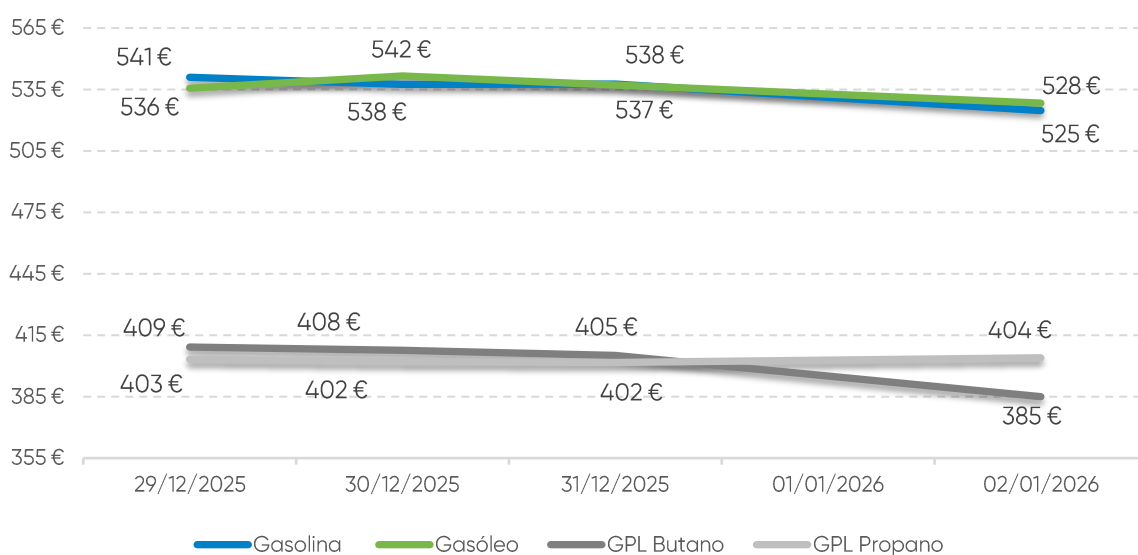
Fonte: Banco de Portugal

## Evolução das Cotações dos Combustíveis (\$/tonelada)



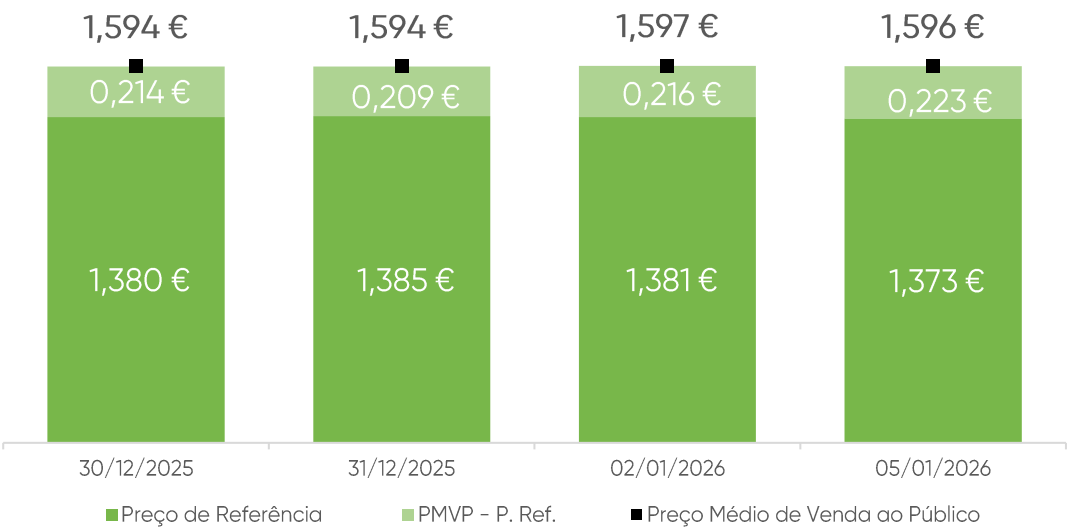
Fonte: Bloomberg

## Evolução das Cotações dos Combustíveis (€/tonelada)



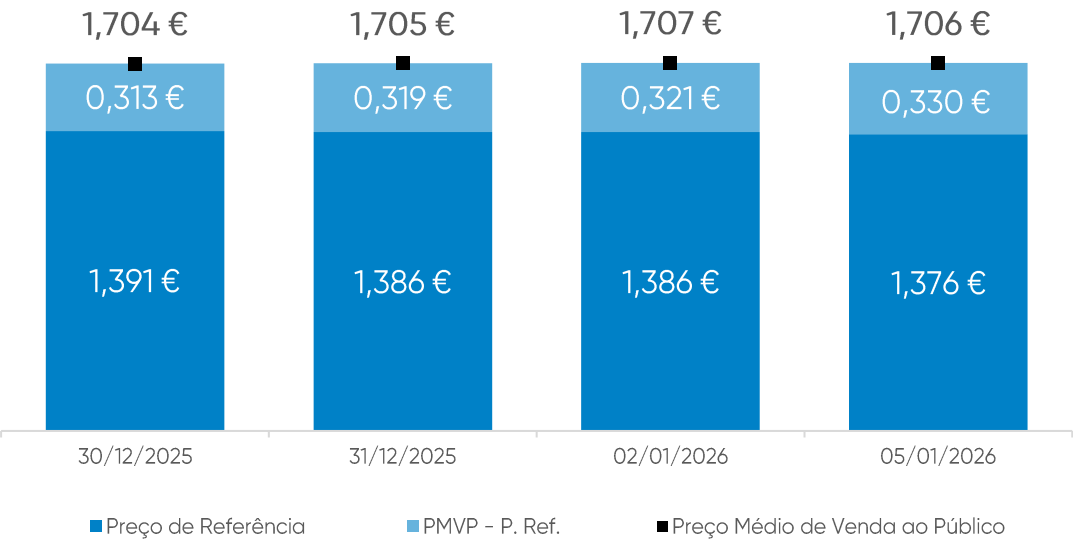
Fonte: Bloomberg

Gasóleo rodoviário (€/litro)



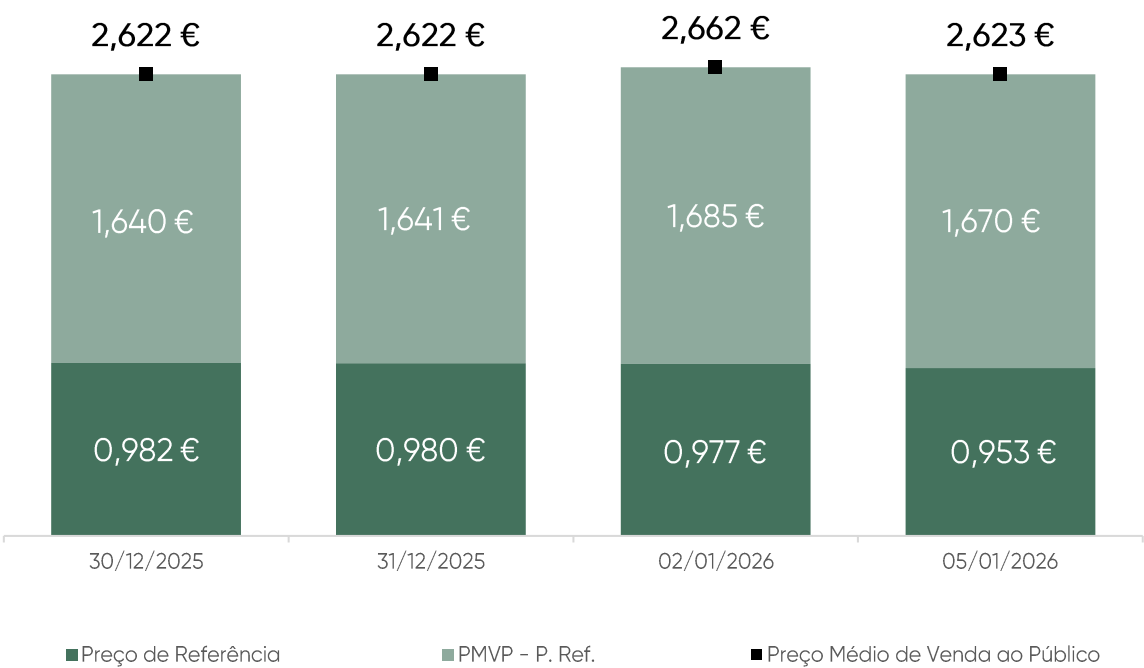
Fonte: ENSE

Gasolina 95 (€/litro)



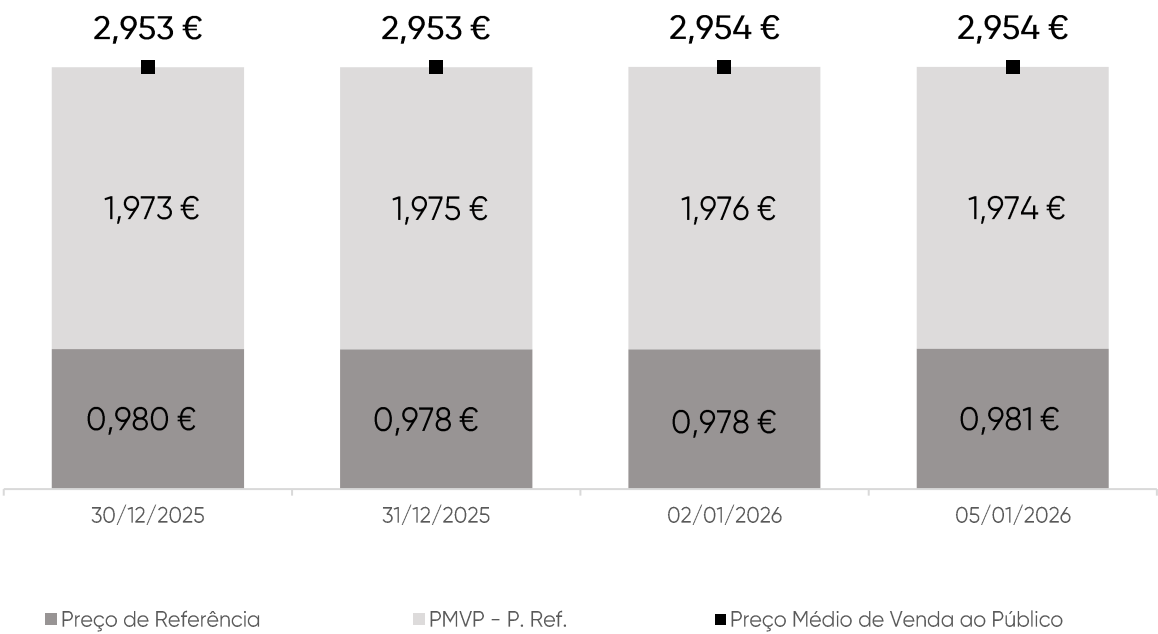
Fonte: ENSE

GPL Butano (€/kg)



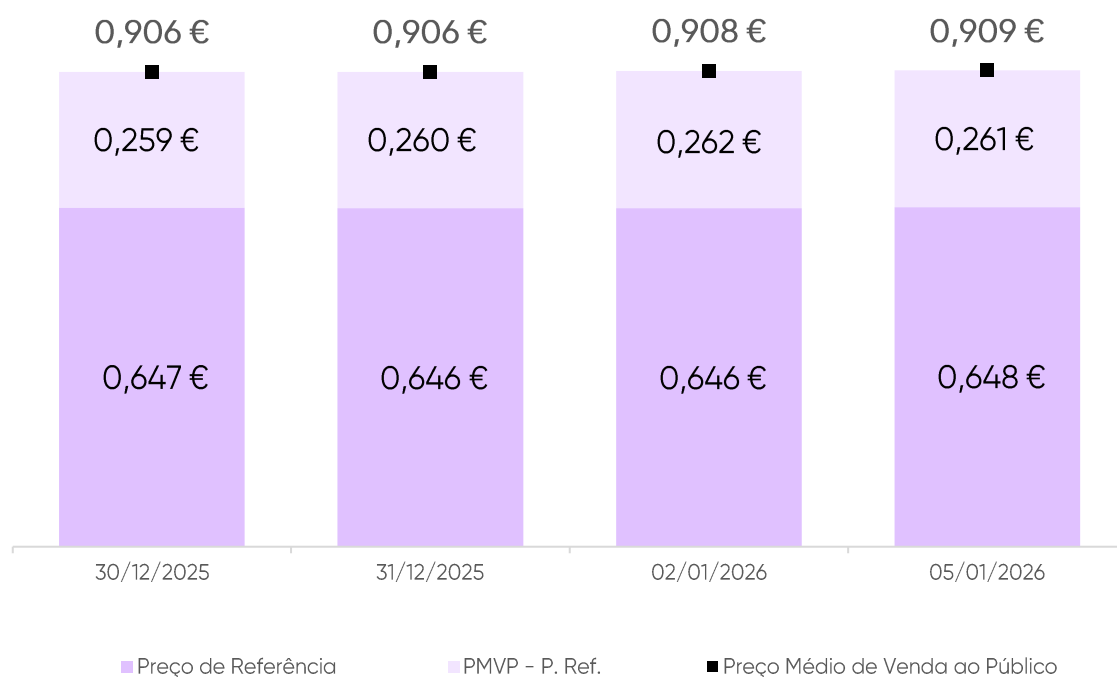
Fonte: ENSE

GPL Propano (€/kg)



Fonte: ENSE

## GPL Auto (€/litro)



Fonte: ENSE



## Média Semanal

No contexto desta análise, a média semanal tem por base o período de segunda-feira da semana anterior à data da publicação deste relatório, à segunda-feira da semana em que é publicado. Complementarmente, analisa-se o conceito da diferença entre o Preço Médio de Venda ao Público e o Preço de Referência, e a sua evolução no período identificado.

Combustível	Preço antes de Impostos	Preço Referência	PMVP-P. Ref.	PMVP
Gasolina	0,475 €	1,385 €	0,321 €	1,706 €
Gasóleo	0,593 €	1,380 €	0,216 €	1,595 €
GPL Butano	0,520 €	0,973 €	1,687 €	2,660 €
GPL Propano	0,521 €	0,979 €	2,020 €	2,999 €
GPL Auto	0,358 €	0,647 €	0,261 €	0,907 €

Fonte: ENSE

## Variação semanal

Diferença entre a média semanal atual e a média semanal da semana anterior.

Combustível	Preço antes de Impostos	Preço Referência	PMVP-P. Ref.	PMVP
Gasolina	-0,001 €	-0,001 €	0,001 €	-0,001 €
Gasóleo	-0,001 €	-0,001 €	-0,002 €	-0,003 €
GPL Butano	-0,009 €	-0,011 €	0,050 €	0,040 €
GPL Propano	-0,005 €	-0,006 €	0,054 €	0,048 €
GPL Auto	0,002 €	0,002 €	0,000 €	0,002 €

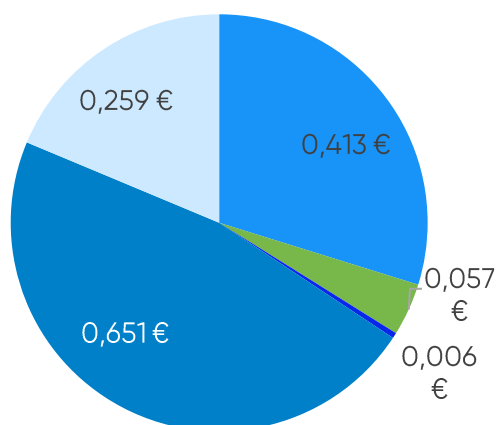
Fonte: ENSE

Taxa de variação entre a média semanal atual e a da semana anterior.

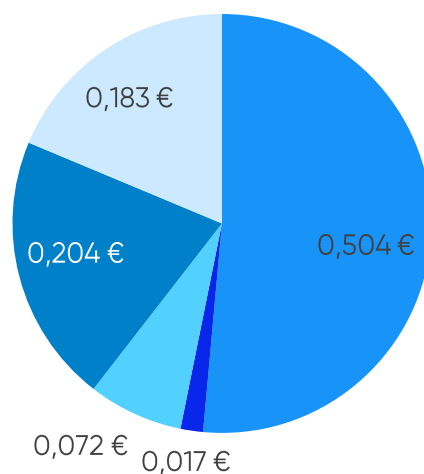
Combustível	Preço antes de Impostos	Preço Referência	PMVP-P. Ref.	PMVP
Gasolina	-0,24%	-0,10%	0,20%	-0,04%
Gasóleo	-0,13%	-0,07%	-1,07%	-0,20%
GPL Butano	-1,67%	-1,10%	3,08%	1,51%
GPL Propano	-0,98%	-0,64%	2,76%	1,62%
GPL Auto	0,43%	0,29%	-0,15%	0,17%

Fonte: ENSE

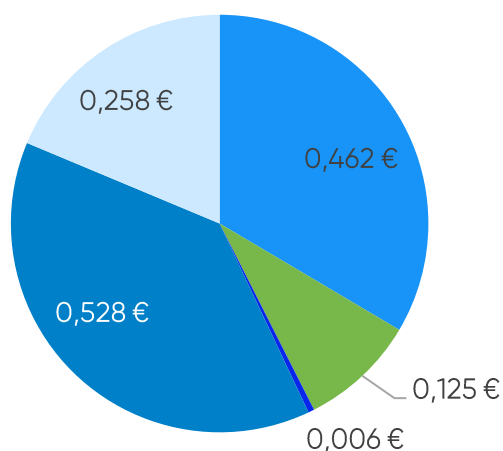
Gasolina



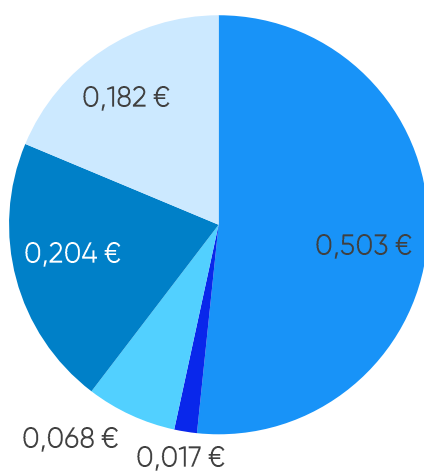
GPL Propano



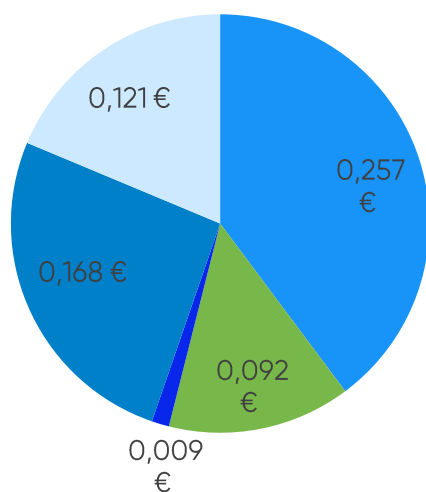
Gasóleo



GPL Butano



GPL Auto



■ Preço + Frete (CIF Lisboa)  
■ Descarga, armazenagem e reservas  
■ ISP + Outros

■ Adicional por incorporação de biocombustível  
■ Enchimento  
■ IVA

Média Semanal

A média semanal tem por base o período de segunda-feira da semana anterior à data da publicação deste relatório, à segunda-feira da semana em que é publicado.

Combustível	Preço + Frete (CIF Lisboa)	Adicional por incorporação de biocombustível	Descarga, armazenagem e reservas	Enchimento	ISP	IVA	Preço de Referência
Gasolina	0,413 €	0,057 €	0,006 €	0,000 €	0,651 €	0,259 €	<b>1,385 €</b>
Gasóleo	0,462 €	0,125 €	0,006 €	0,000 €	0,528 €	0,258 €	<b>1,380 €</b>
GPL Butano	0,503 €	0,000 €	0,017 €	0,068 €	0,204 €	0,182 €	<b>0,973 €</b>
GPL Propano	0,504 €	0,000 €	0,017 €	0,072 €	0,204 €	0,183 €	<b>0,979 €</b>
GPL Auto	0,257 €	0,092 €	0,009 €	0,000 €	0,168 €	0,121 €	<b>0,647 €</b>

Fonte: ENSE

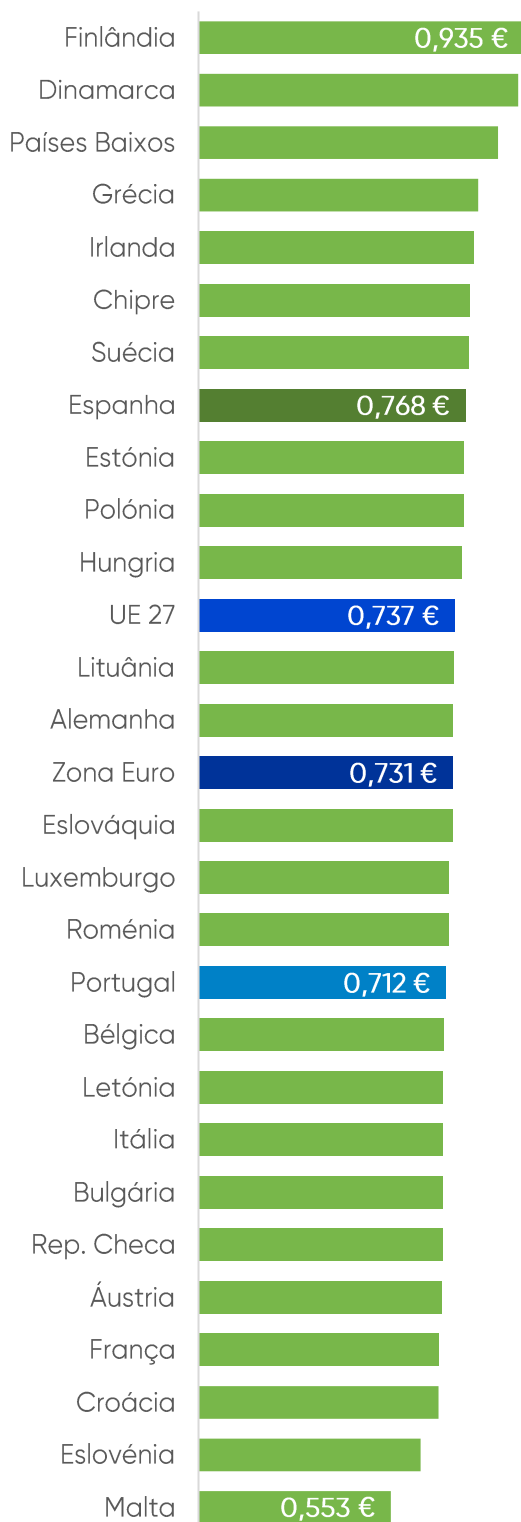
Variação semanal

Diferença entre a média semanal atual e a média semanal da semana anterior.

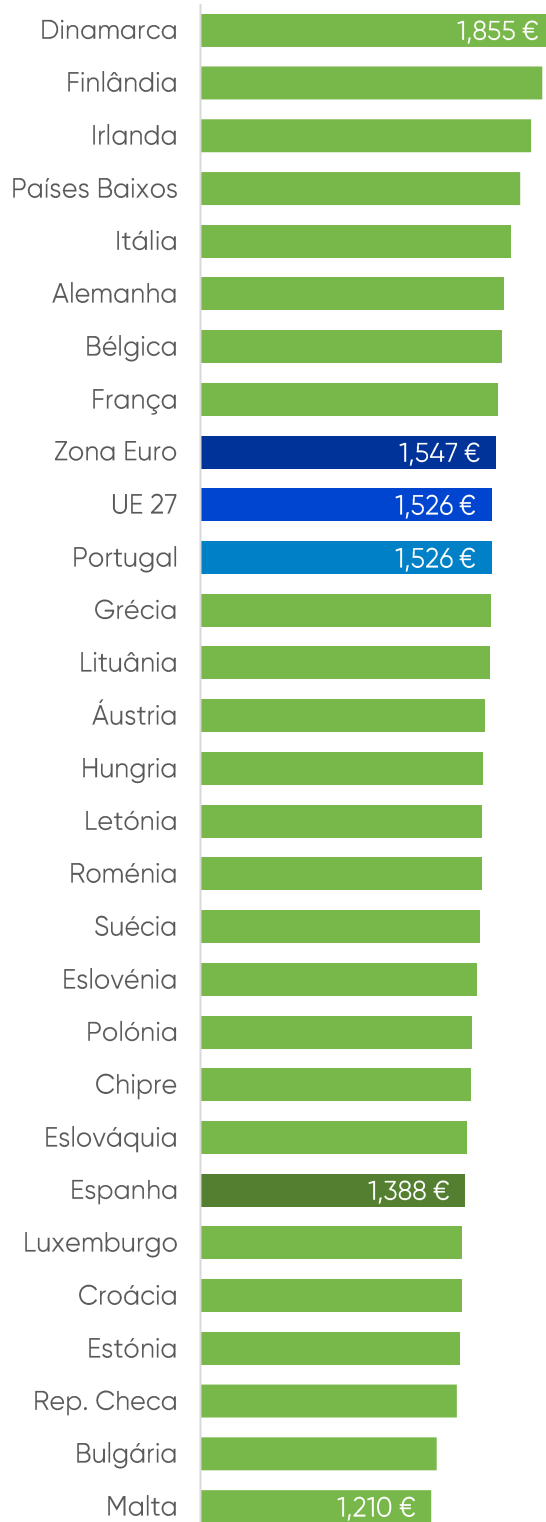
Combustível	Preço + Frete (CIF Lisboa)	Adicional por incorporação de biocombustível	Descarga, armazenagem e reservas	Enchimento	ISP	IVA	Preço de Referência
Gasolina	0,000 €	-0,001 €	0,000 €	0,000 €	0,000 €	0,000 €	<b>-0,001 €</b>
Gasóleo	-0,001 €	0,000 €	0,000 €	0,000 €	0,000 €	0,000 €	<b>-0,001 €</b>
GPL Butano	-0,009 €	0,000 €	0,000 €	0,000 €	0,000 €	-0,002 €	<b>-0,011 €</b>
GPL Propano	-0,005 €	0,000 €	0,000 €	0,000 €	0,000 €	-0,001 €	<b>-0,006 €</b>
GPL Auto	-0,003 €	0,004 €	0,000 €	0,000 €	0,000 €	0,000 €	<b>0,002 €</b>

Fonte: ENSE

## Gasóleo (€/l) | PMAI<sup>1</sup>



## Gasóleo (€/l) | PMVP<sup>2</sup>



Gasolina (€/l) | PMAI<sup>1</sup>

Gasolina (€/l) | PMVP<sup>2</sup>
