

Relatório Semanal sobre Combustíveis

04 de março de 2026

Índice

I – Principais destaques	3
Enquadramento Internacional	3
Preço	3
II – Enquadramento Internacional	4
Evolução do Preço do Brent.....	4
Taxa de câmbio Dólar/Euro.....	4
Evolução das Cotações dos Combustíveis.....	5
III – Preço de Referência e Preço de Venda ao Público	6
Gasóleo rodoviário.....	6
Gasolina 95.....	6
GPL Butano.....	7
GPL Propano.....	7
GPL Auto.....	8
Média Semanal.....	9
Variação Semanal.....	9
IV – Decomposição do Preço de Referência	10
Média Semanal.....	11
Variação Semanal.....	11
V – Preços dos combustíveis em Portugal e União Europeia....	12
Gasóleo rodoviário.....	12
Gasolina 95.....	13

Os principais pontos a destacar deste relatório semanal, são os seguintes:

Enquadramento Internacional

A semana passada manteve uma tendência praticamente estável, nas cotações de petróleo, enquanto que os investidores e os mercados se mantiveram na expectativa relativamente ao acordo nuclear entre os EUA e o Irão e, em que se soube que, apesar de tudo, que houve um acréscimo dos *stocks* norte-americanos desta matéria-prima.

No final da semana registou-se uma subida das cotações, numa altura em que se sinalizaram os riscos dos efeitos dos ataques norte-americanos e israelitas ao Irão e que, entretanto, se efetivaram, acarretando impactos no setor petrolífero mundial.

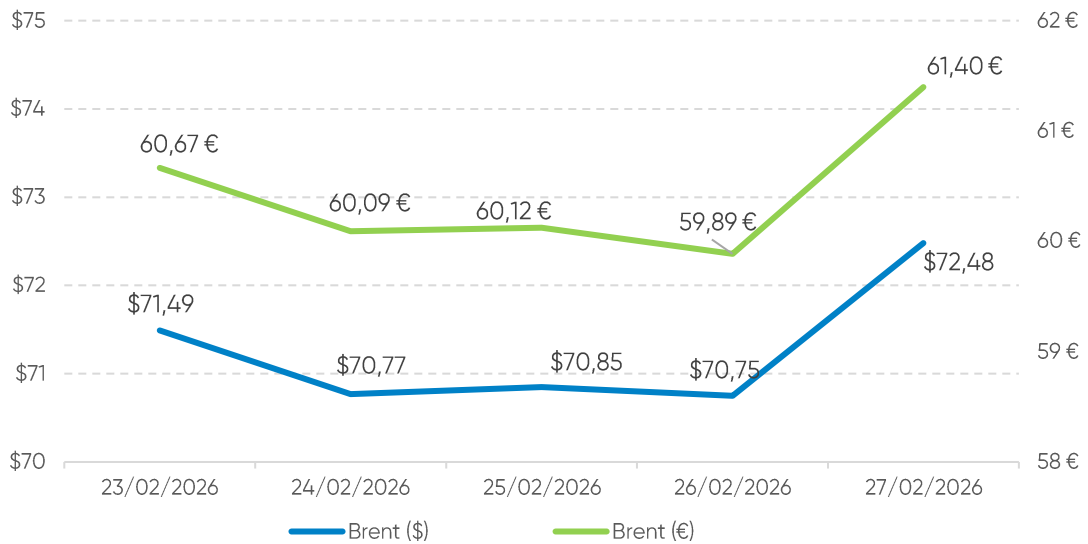
Espera-se, assim, nos próximos dias, uma forte pressão em alta sobre os preços desta matéria-prima, apesar da OPEP ter anunciado um incremento das suas quotas de produção.

Preço

O cenário do lado da oferta do mercado refletiu estas oscilações, tendo o petróleo Brent começado a semana a valer \$71,49 (fecho da primeira sessão) e encerrado a sessão de 27 de fevereiro a valer \$72,48 (um aumento de \$0,99).

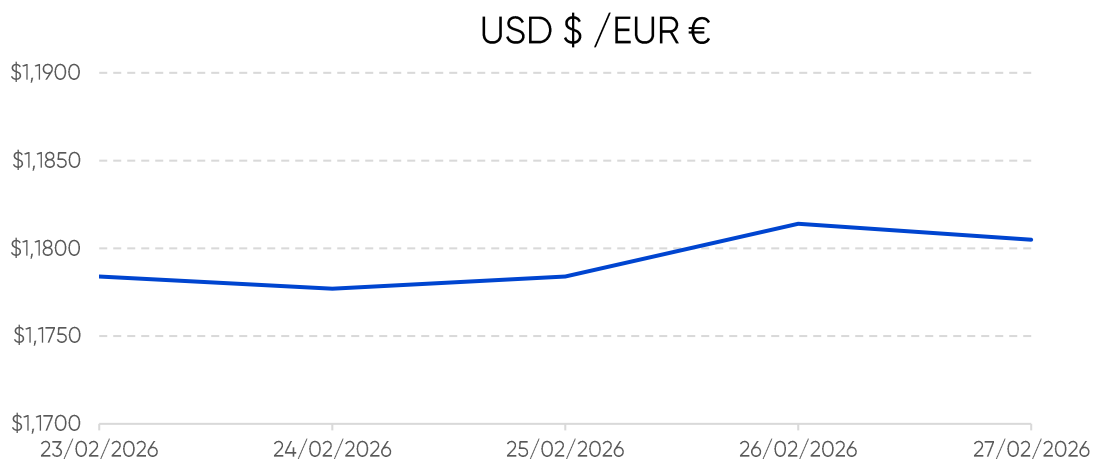
Quanto aos preços de referência ENSE, entre os dias 16 e 23 de fevereiro de 2026, registaram uma subida de 1,5 cts/l e 1,1 cts/l no gasóleo simples e na gasolina simples, respetivamente. No mesmo período, o PMVP subiu 1,7 cts/l no gasóleo simples e 0,2 cts/l na gasolina simples.

Evolução do Preço do Brent por barril



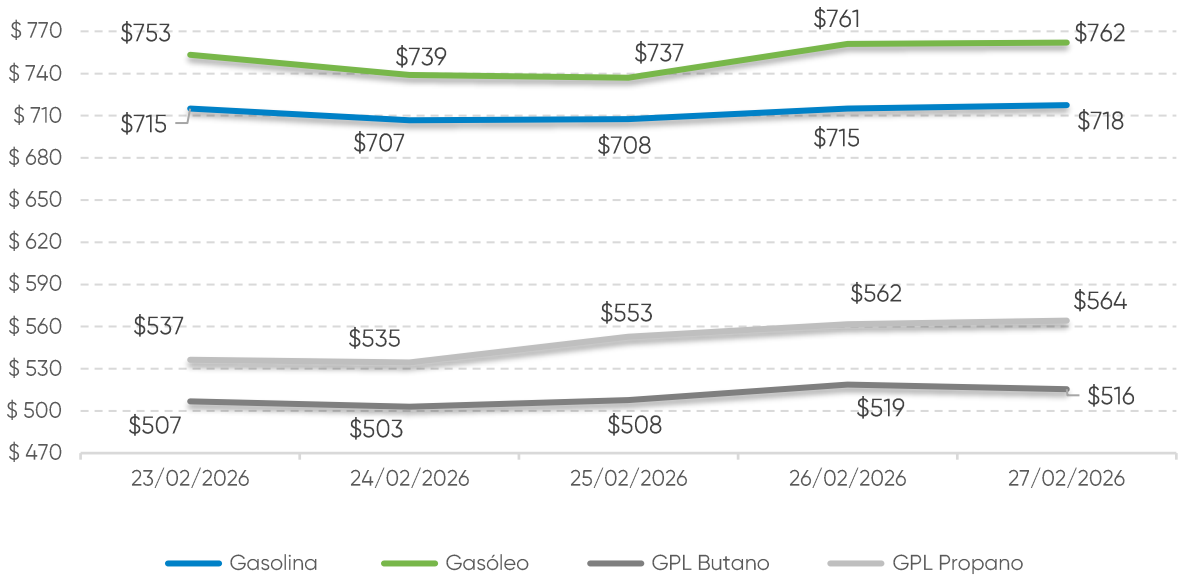
Fonte: Bloomberg

Taxa de câmbio Dólar / Euro



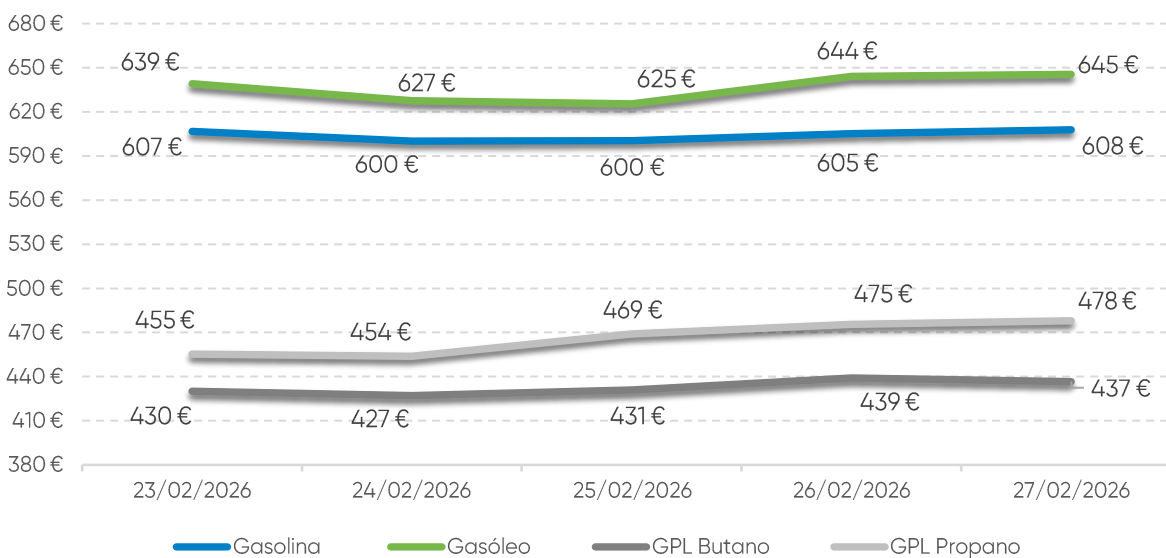
Fonte: Banco de Portugal

Evolução das Cotações dos Combustíveis (\$/tonelada)



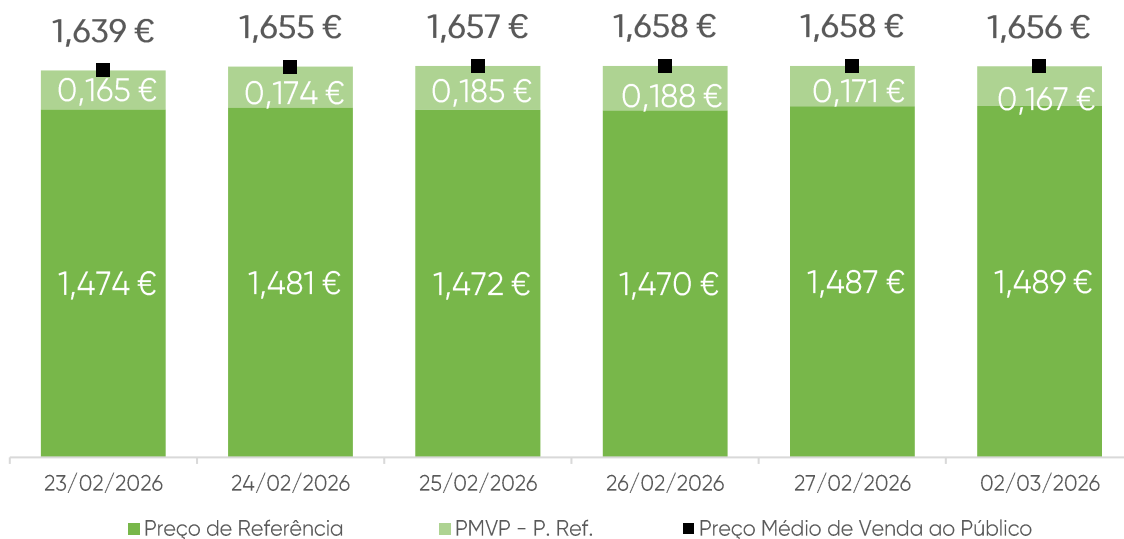
Fonte: Bloomberg

Evolução das Cotações dos Combustíveis (€/tonelada)



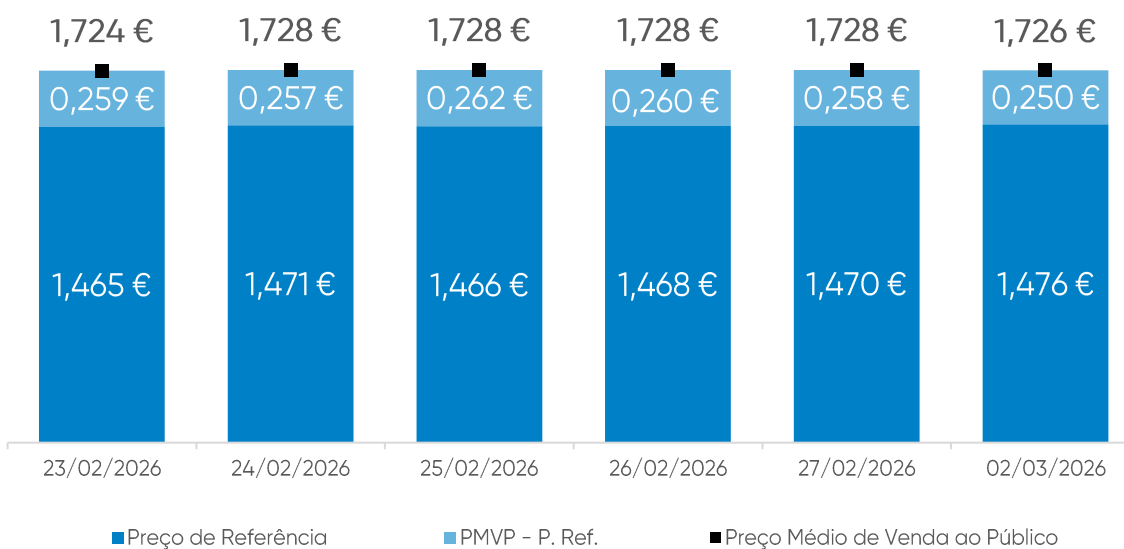
Fonte: Bloomberg

Gasóleo rodoviário (€/litro)



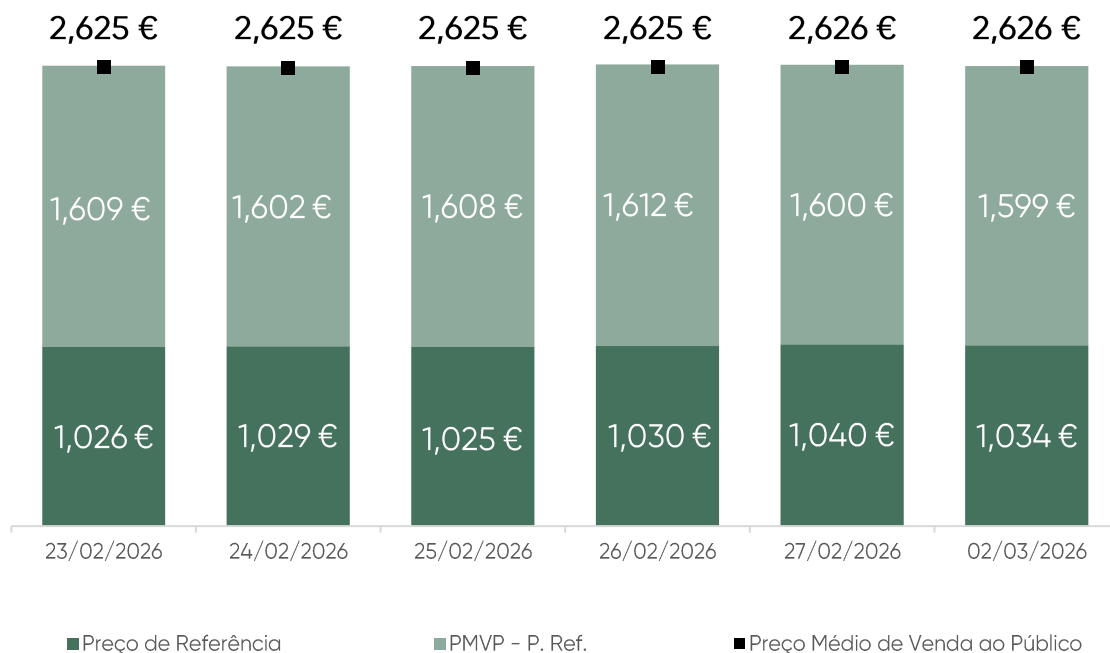
Fonte: ENSE

Gasolina 95 (€/litro)



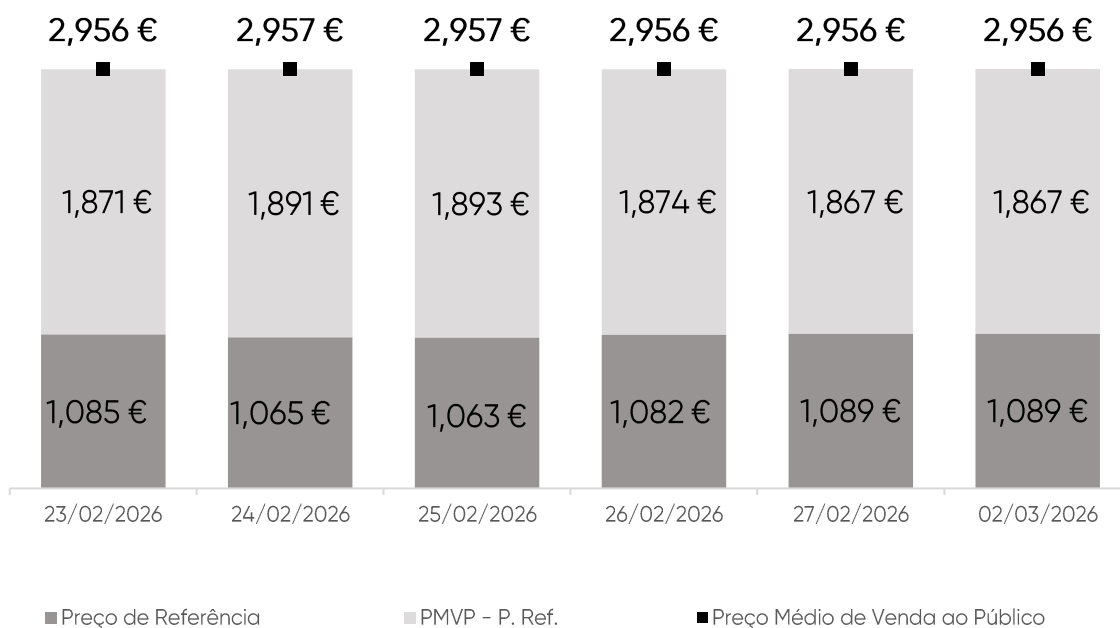
Fonte: ENSE

GPL Butano (€/kg)



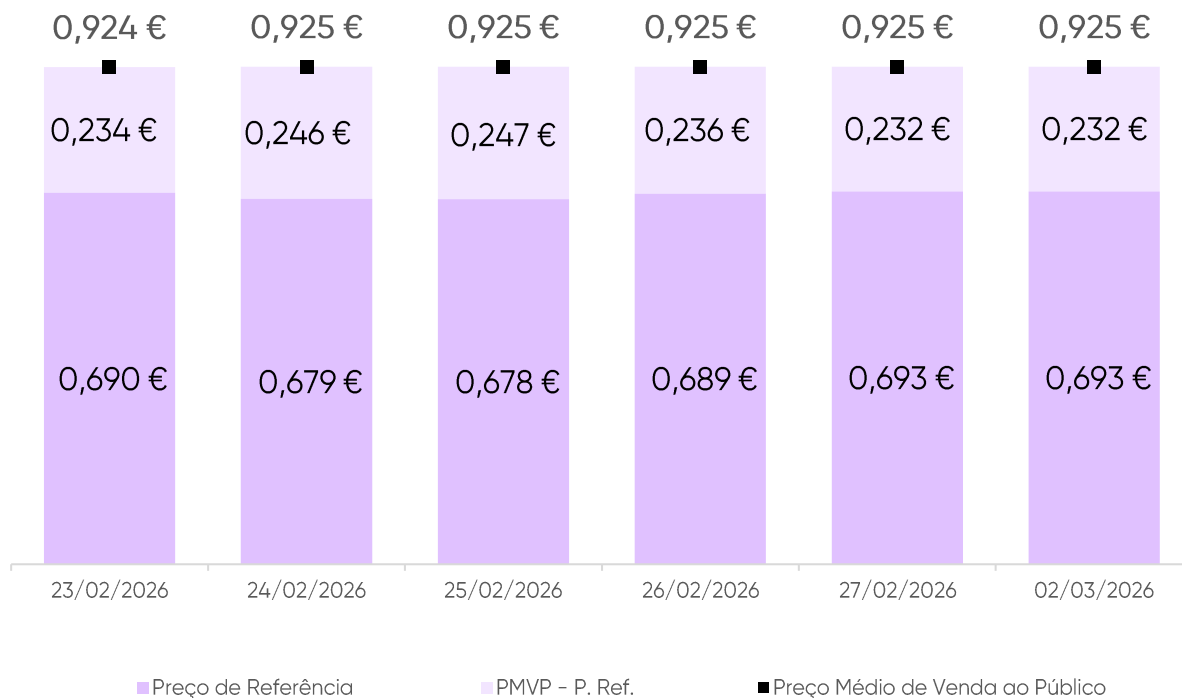
Fonte: ENSE

GPL Propano (€/kg)



Fonte: ENSE

GPL Auto (€/litro)



Fonte: ENSE

Média Semanal

No contexto desta análise, a média semanal tem por base o período de segunda-feira da semana anterior à data da publicação deste relatório, à segunda-feira da semana em que é publicado. Complementarmente, analisa-se o conceito da diferença entre o Preço Médio de Venda ao Público e o Preço de Referência, e a sua evolução no período identificado.

Combustível	Preço antes de Impostos	Preço Referência	PMVP-P. Ref.	PMVP
Gasolina	0,538 €	1,450 €	0,277 €	1,727 €
Gasóleo	0,667 €	1,453 €	0,201 €	1,654 €
GPL Butano	0,559 €	1,021 €	1,604 €	2,625 €
GPL Propano	0,594 €	1,052 €	1,904 €	2,956 €
GPL Auto	0,386 €	0,674 €	0,251 €	0,925 €

Fonte: ENSE

Variação semanal

Diferença entre a média semanal atual e a média semanal da semana anterior.

Combustível	Preço antes de Impostos	Preço Referência	PMVP-P. Ref.	PMVP
Gasolina	0,021 €	0,006 €	-0,003 €	0,003 €
Gasóleo	0,028 €	0,008 €	0,005 €	0,014 €
GPL Butano	0,009 €	0,002 €	-0,001 €	0,001 €
GPL Propano	0,028 €	0,007 €	-0,008 €	0,000 €
GPL Auto	0,014 €	0,004 €	-0,002 €	0,002 €

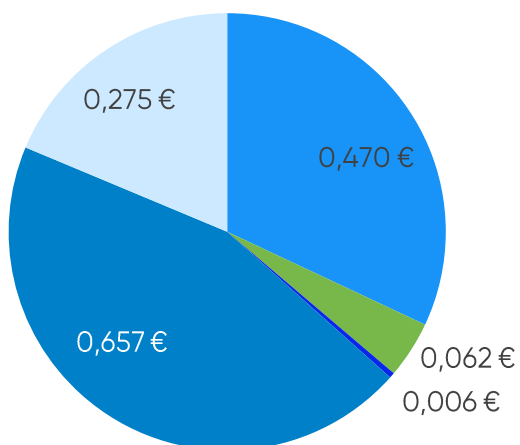
Fonte: ENSE

Taxa de variação entre a média semanal atual e a da semana anterior.

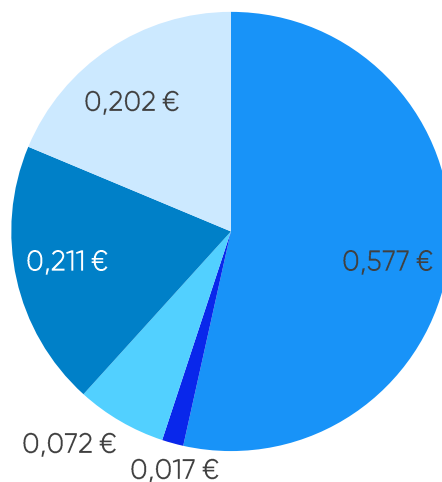
Combustível	Preço antes de Impostos	Preço Referência	PMVP-P. Ref.	PMVP
Gasolina	4,08%	0,43%	-1,03%	0,19%
Gasóleo	4,36%	0,58%	2,71%	0,83%
GPL Butano	1,66%	0,17%	-0,07%	0,02%
GPL Propano	4,89%	0,70%	-0,40%	-0,01%
GPL Auto	3,64%	0,55%	-0,87%	0,16%

Fonte: ENSE

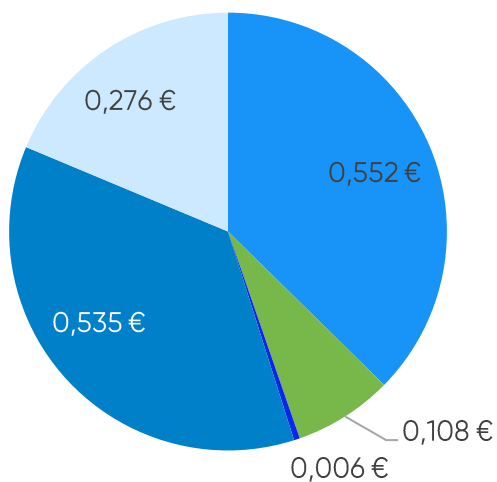
Gasolina



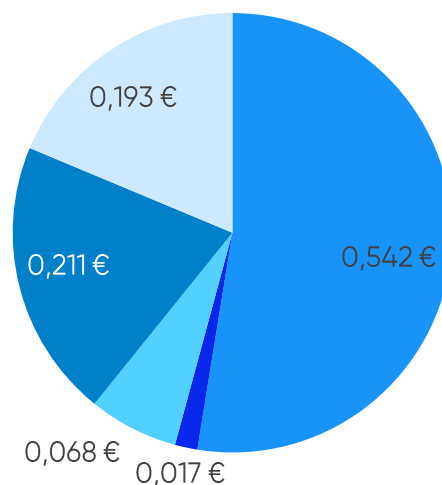
GPL Propano



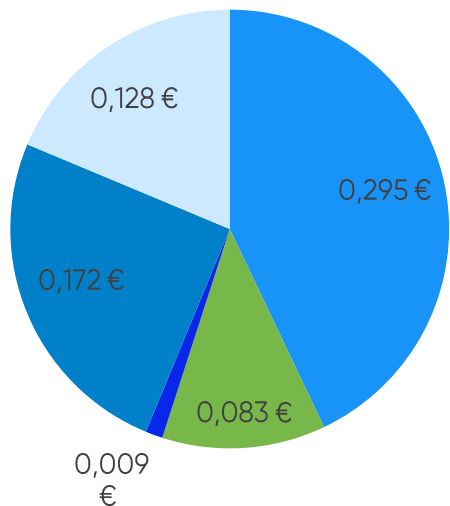
Gasóleo



GPL Butano



GPL Auto



- Preço + Frete (CIF Lisboa)
- Descarga, armazenagem e reservas
- ISP + Outros

- Adicional por incorporação de biocombustível
- Enchimento
- IVA

Média Semanal

A média semanal tem por base o período de segunda-feira da semana anterior à data da publicação deste relatório, à segunda-feira da semana em que é publicado.

Combustível	Preço + Frete (CIF Lisboa)	Adicional por incorporação de biocombustível	Descarga, armazenagem e reservas	Enchimento	ISP	IVA	Preço de Referência
Gasolina	0,470 €	0,062 €	0,006 €	0,000 €	0,657 €	0,275 €	1,450 €
Gasóleo	0,552 €	0,108 €	0,006 €	0,000 €	0,535 €	0,276 €	1,453 €
GPL Butano	0,542 €	0,000 €	0,017 €	0,068 €	0,211 €	0,193 €	1,021 €
GPL Propano	0,577 €	0,000 €	0,017 €	0,072 €	0,211 €	0,202 €	1,052 €
GPL Auto	0,295 €	0,083 €	0,009 €	0,000 €	0,172 €	0,128 €	0,674 €

Fonte: ENSE

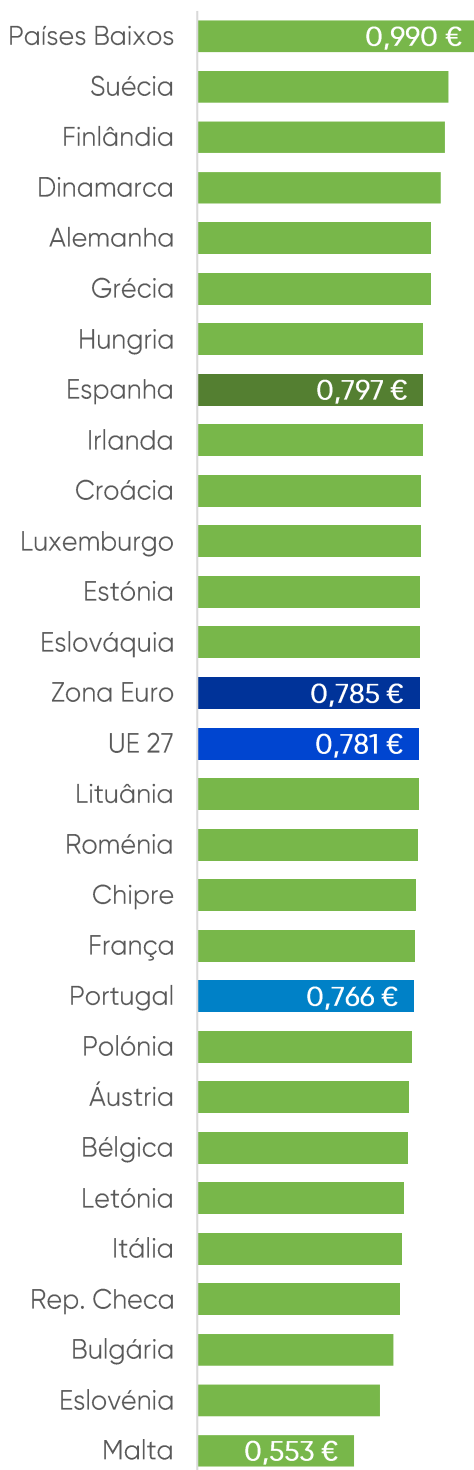
Variação semanal

Diferença entre a média semanal atual e a média semanal da semana anterior.

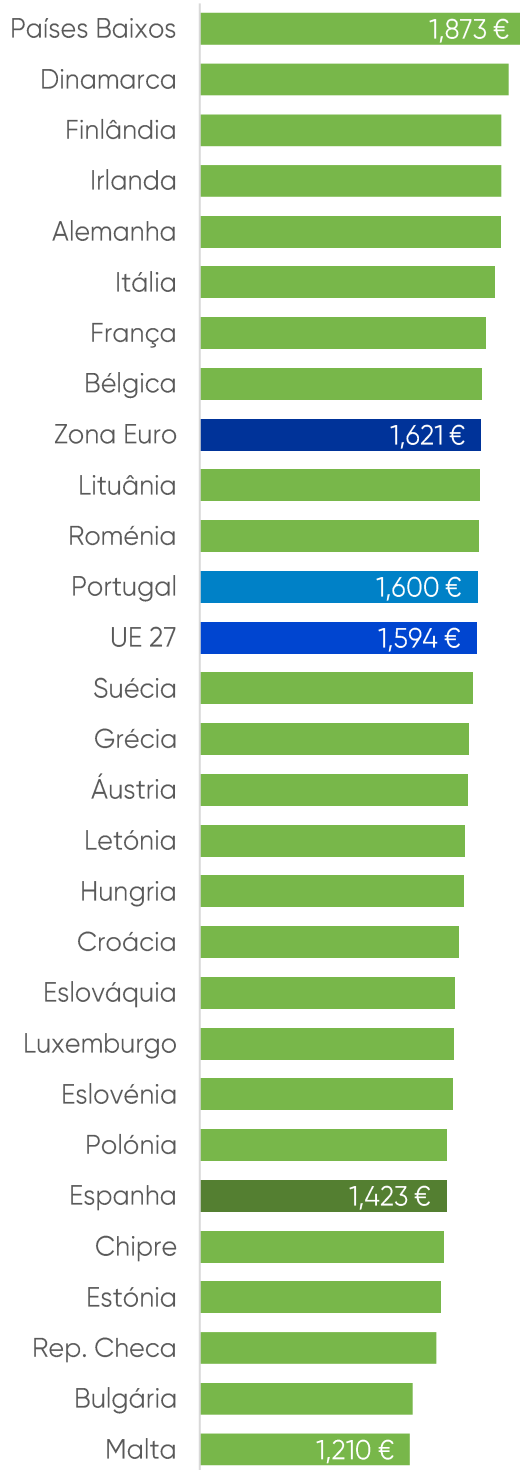
Combustível	Preço + Frete (CIF Lisboa)	Adicional por incorporação de biocombustível	Descarga, armazenagem e reservas	Enchimento	ISP	IVA	Preço de Referência
Gasolina	0,016 €	0,005 €	0,000 €	0,000 €	0,000 €	0,005 €	0,006 €
Gasóleo	0,032 €	-0,004 €	0,000 €	0,000 €	0,000 €	0,006 €	0,008 €
GPL Butano	0,009 €	0,000 €	0,000 €	0,000 €	0,000 €	0,002 €	0,002 €
GPL Propano	0,028 €	0,000 €	0,000 €	0,000 €	0,000 €	0,006 €	0,007 €
GPL Auto	0,014 €	-0,001 €	0,000 €	0,000 €	0,000 €	0,003 €	0,004 €

Fonte: ENSE

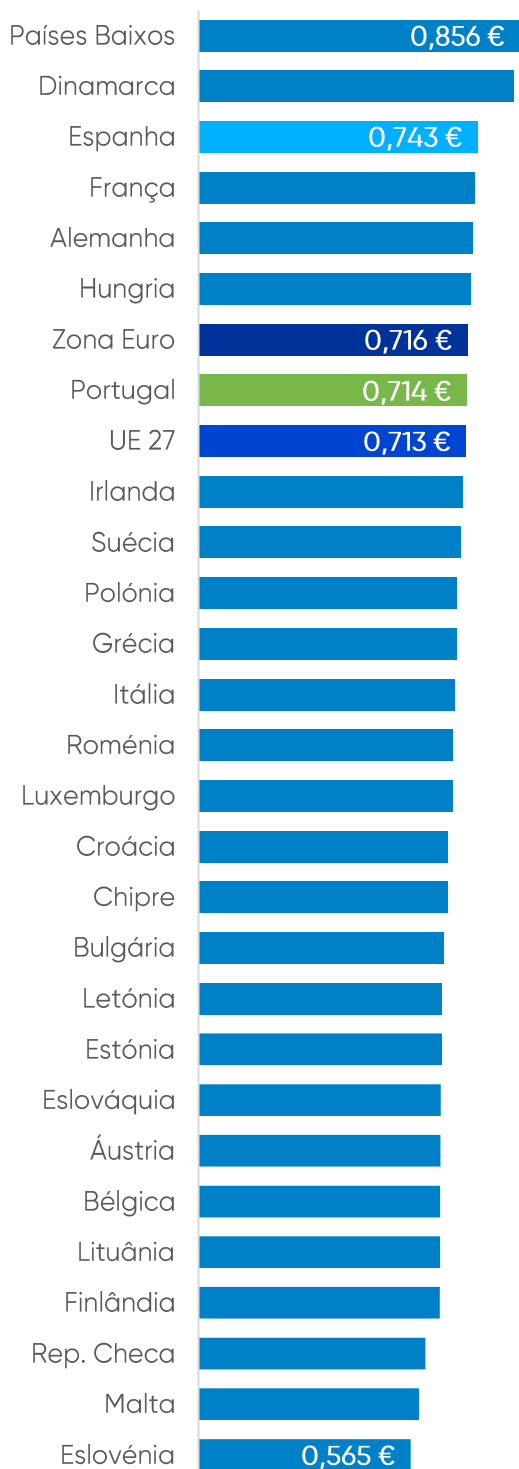
Gasóleo (€/l) | PMAI¹



Gasóleo (€/l) | PMVP²



Gasolina (€/l) | PMAI¹



Gasolina (€/l) | PMVP²

