

Relatório Semanal sobre Combustíveis

11 de março de 2026

Índice

I – Principais destaques	3
Enquadramento Internacional	3
Preço	3
II – Enquadramento Internacional	4
Evolução do Preço do Brent.....	4
Taxa de câmbio Dólar/Euro.....	4
Evolução das Cotações dos Combustíveis.....	5
III – Preço de Referência e Preço de Venda ao Público	6
Gasóleo rodoviário.....	6
Gasolina 95.....	6
GPL Butano.....	7
GPL Propano.....	7
GPL Auto.....	8
Média Semanal.....	9
Variação Semanal.....	9
IV – Decomposição do Preço de Referência	10
Média Semanal.....	11
Variação Semanal.....	11
V – Preços dos combustíveis em Portugal e União Europeia....	12
Gasóleo rodoviário.....	12
Gasolina 95.....	13

Os principais pontos a destacar deste relatório semanal, são os seguintes:

Enquadramento Internacional

A semana passada registou um a forte subida das cotações de petróleo, superior a 35%, em consequência da guerra dos Estados Unidos e de Israel com o Irão, que deflagrou no passado dia 28 de fevereiro. Com a expectativa de que a guerra entre esses países se possa prolongar, e os bloqueios no Estreito de Ormuz – apesar dos Estados Unidos terem anunciado que a sua marinha poderia escoltar os navios, os mercados e investidores mostraram preocupação com o tráfego comercial pelo canal e a segurança no trânsito marítimo, com alguns ataques anunciados a embarcações nessa região.

Entretanto, o Iraque e alguns países vizinhos, tiveram de reduzir a sua produção devido aos constrangimentos na capacidade de escoamento, o que tem intensificado os riscos associados à oferta global desta matéria-prima.

Preço

O cenário do lado da oferta do mercado refletiu estas movimentações, tendo o petróleo Brent começado a semana a valer \$77,74 (fecho da primeira sessão) e encerrado a sessão de março a valer \$92,69 (um aumento de \$14,95).

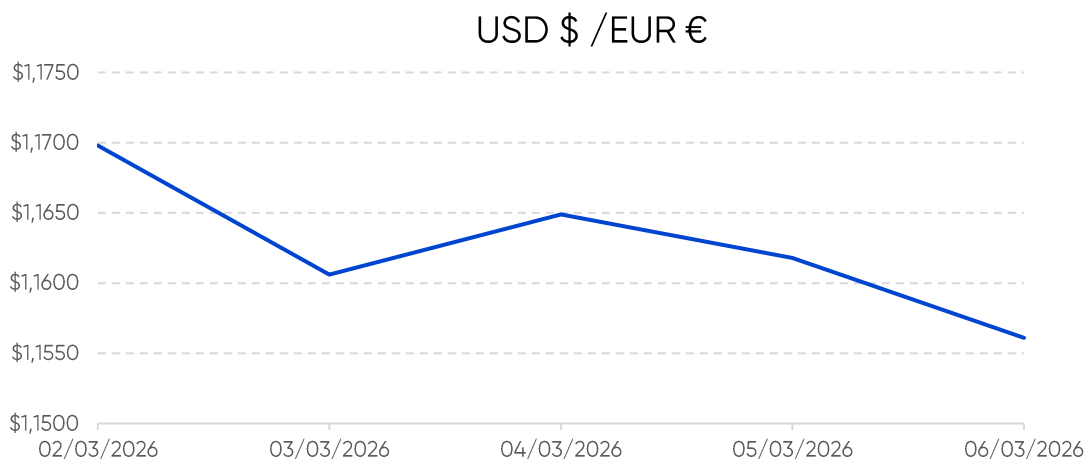
Quanto aos preços de referência ENSE, entre os dias 2 e 9 de março de 2026, registaram uma subida de 29,1 cts/l e 15,6 cts/l no gasóleo simples e na gasolina simples, respetivamente. No mesmo período, o PMVP sofreu um acréscimo de 4,0 cts/l no gasóleo simples e 2,2 cts/l na gasolina simples.

Evolução do Preço do Brent por barril



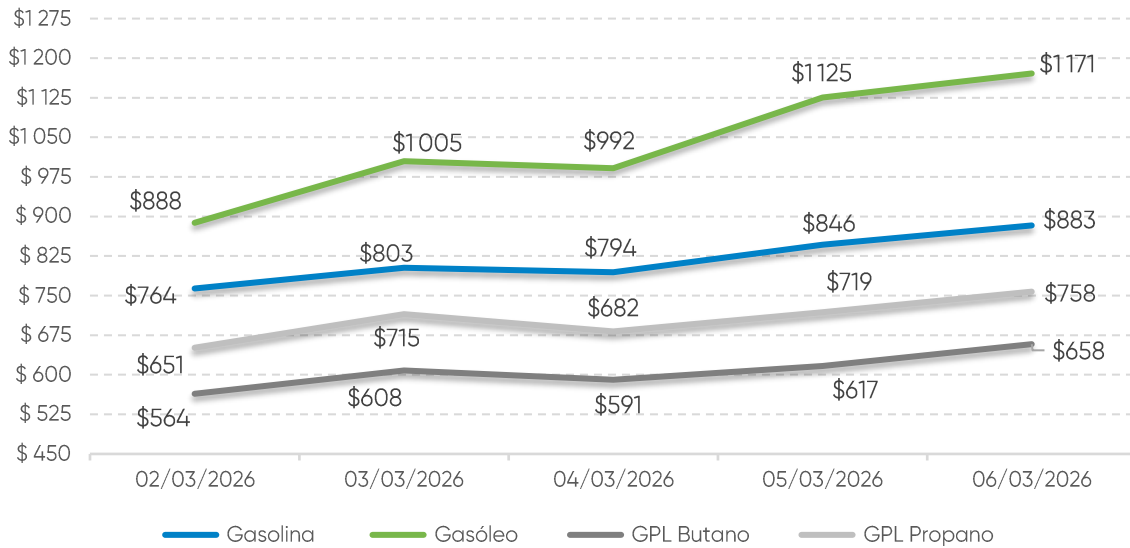
Fonte: Bloomberg

Taxa de câmbio Dólar / Euro



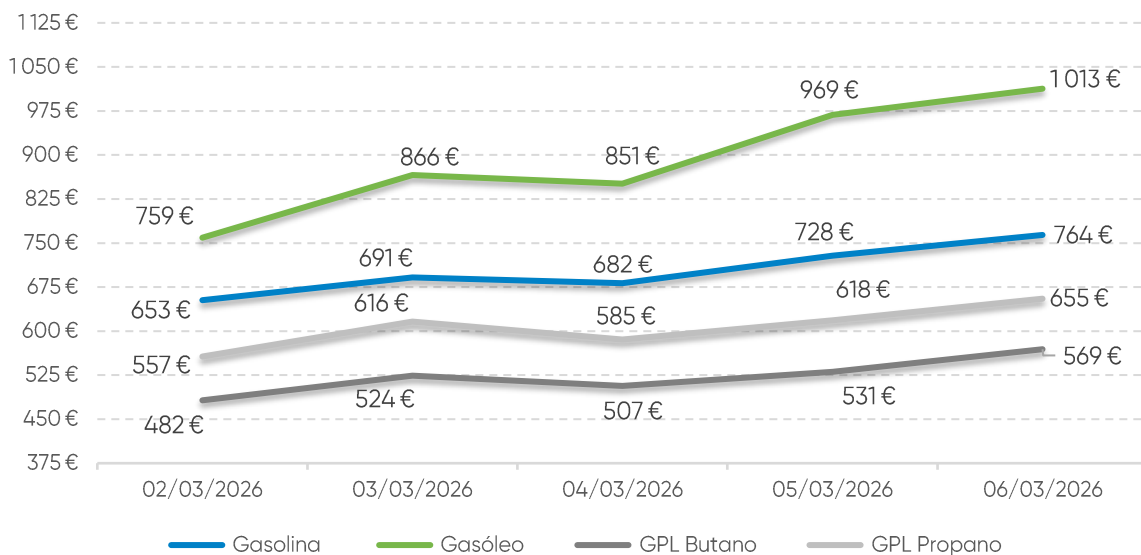
Fonte: Banco de Portugal

Evolução das Cotações dos Combustíveis (\$/tonelada)



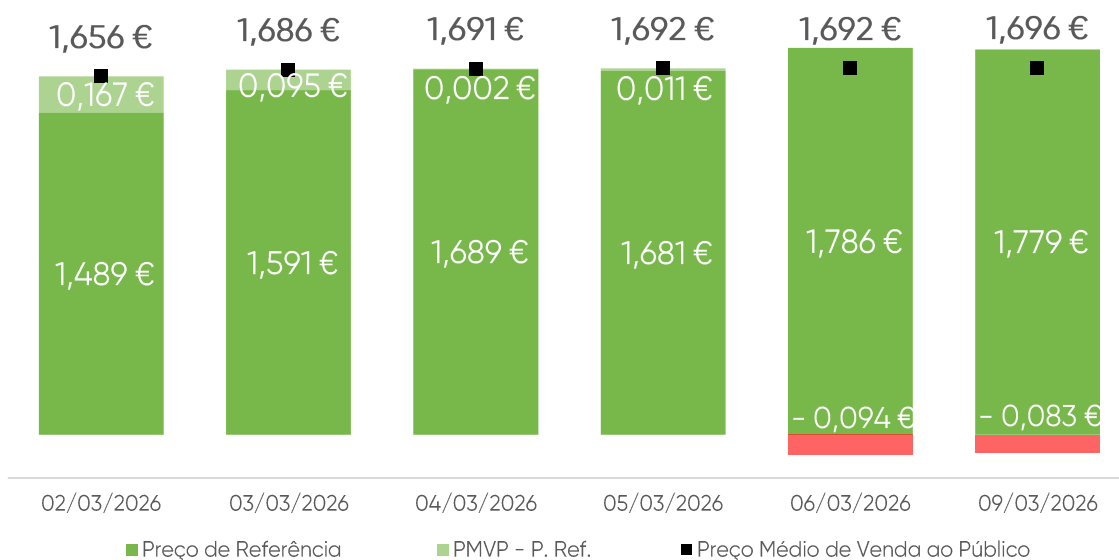
Fonte: Bloomberg

Evolução das Cotações dos Combustíveis (€/tonelada)



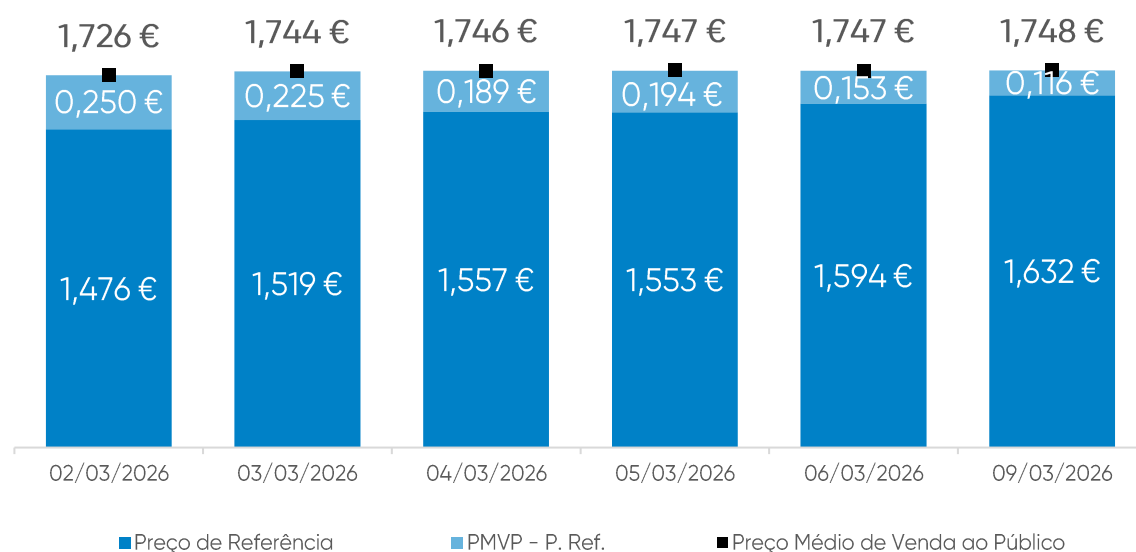
Fonte: Bloomberg

Gasóleo rodoviário (€/litro)



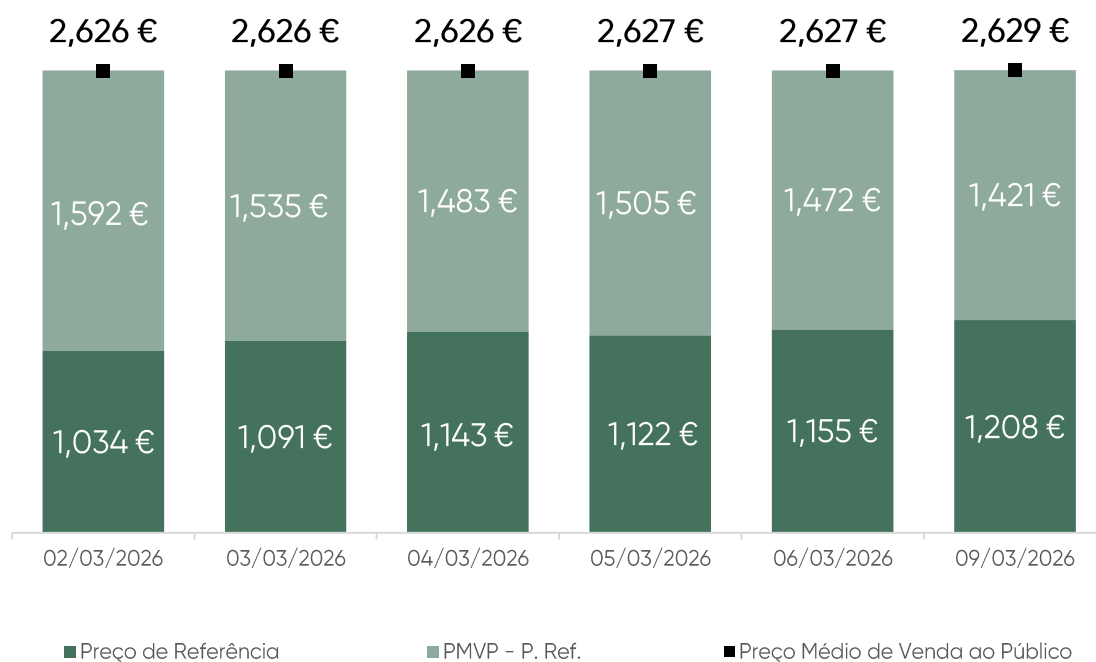
Fonte: ENSE

Gasolina 95 (€/litro)



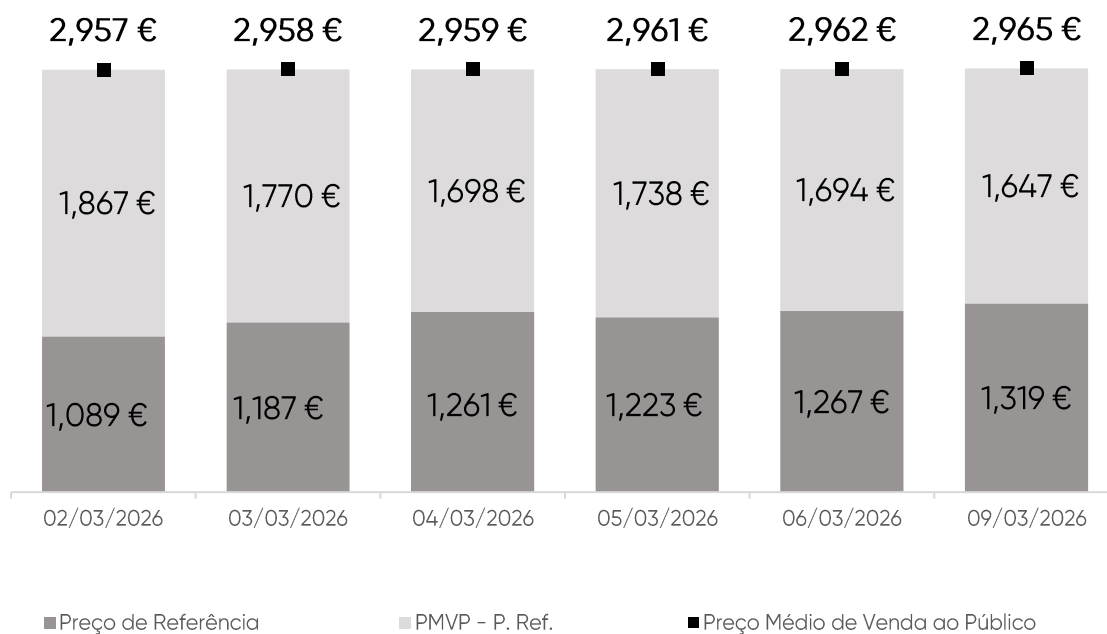
Fonte: ENSE

GPL Butano (€/kg)



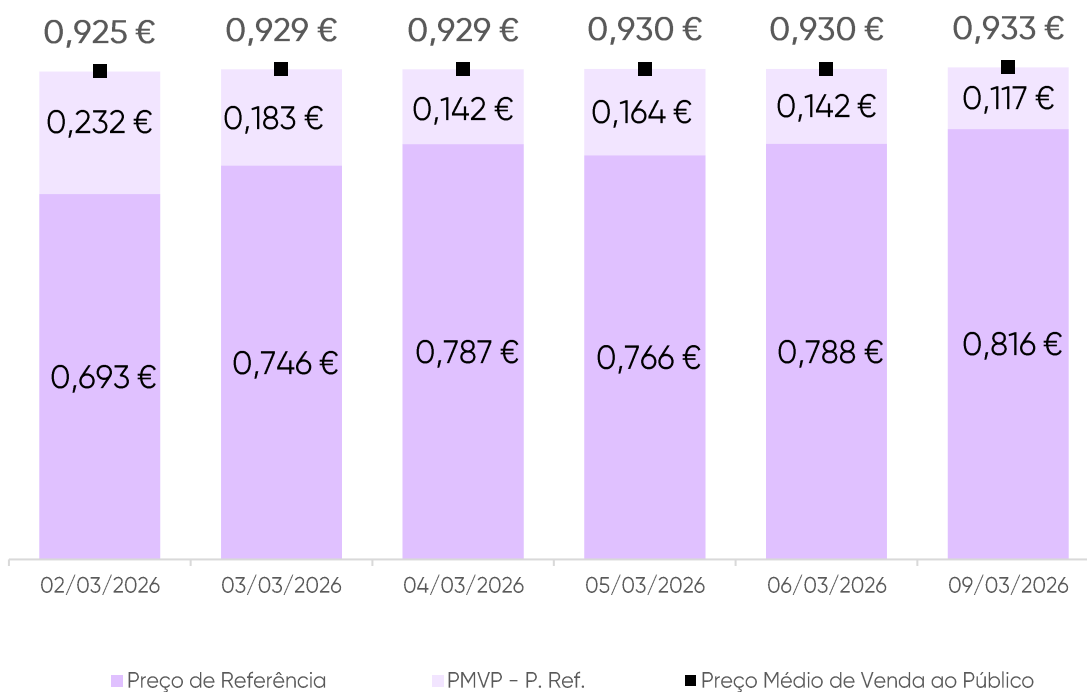
Fonte: ENSE

GPL Propano (€/kg)



Fonte: ENSE

GPL Auto (€/litro)



Fonte: ENSE

Média Semanal

No contexto desta análise, a média semanal tem por base o período de segunda-feira da semana anterior à data da publicação deste relatório, à segunda-feira da semana em que é publicado. Complementarmente, analisa-se o conceito da diferença entre o Preço Médio de Venda ao Público e o Preço de Referência, e a sua evolução no período identificado.

Combustível	Preço antes de Impostos	Preço Referência	PMVP-P. Ref.	PMVP
Gasolina	0,608 €	1,555 €	0,188 €	1,743 €
Gasóleo	0,828 €	1,669 €	0,016 €	1,686 €
GPL Butano	0,636 €	1,125 €	1,501 €	2,627 €
GPL Propano	0,713 €	1,225 €	1,736 €	2,960 €
GPL Auto	0,451 €	0,766 €	0,163 €	0,929 €

Fonte: ENSE

Variação semanal

Diferença entre a média semanal atual e a média semanal da semana anterior.

Combustível	Preço antes de Impostos	Preço Referência	PMVP-P. Ref.	PMVP
Gasolina	0,070 €	0,086 €	-0,070 €	0,016 €
Gasóleo	0,161 €	0,190 €	-0,159 €	0,032 €
GPL Butano	0,077 €	0,095 €	-0,093 €	0,002 €
GPL Propano	0,119 €	0,146 €	-0,142 €	0,004 €
GPL Auto	0,064 €	0,079 €	-0,075 €	0,005 €

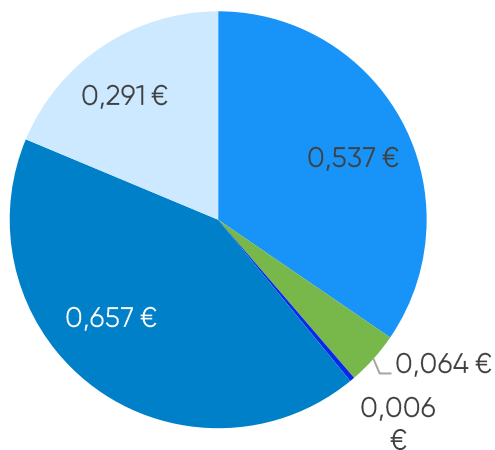
Fonte: ENSE

Taxa de variação entre a média semanal atual e a da semana anterior.

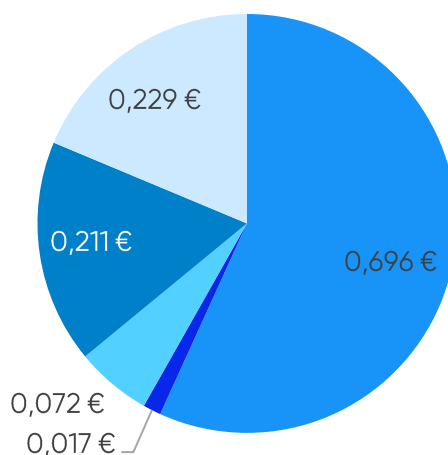
Combustível	Preço antes de Impostos	Preço Referência	PMVP-P. Ref.	PMVP
Gasolina	12,96%	5,84%	-27,06%	0,93%
Gasóleo	24,10%	12,88%	-90,64%	1,91%
GPL Butano	13,80%	9,20%	-5,84%	0,06%
GPL Propano	19,95%	13,51%	-7,54%	0,14%
GPL Auto	16,63%	11,50%	-31,33%	0,49%

Fonte: ENSE

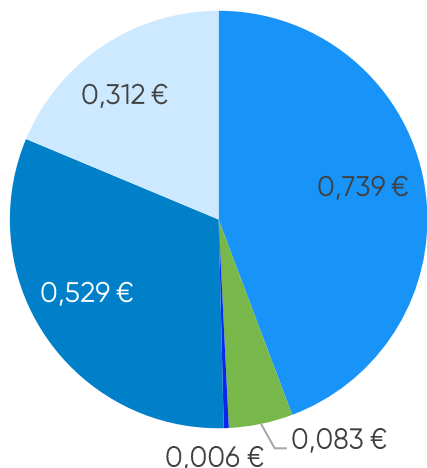
Gasolina



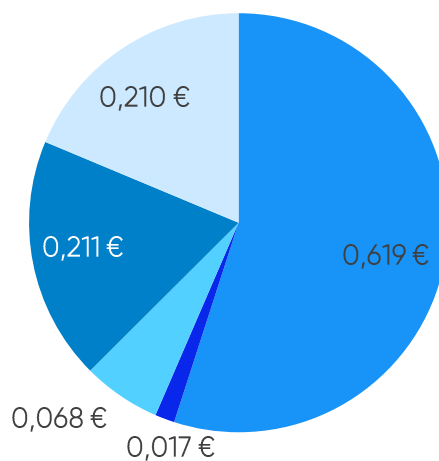
GPL Propano



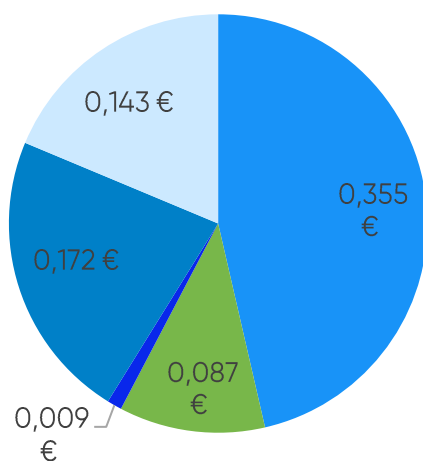
Gasóleo



GPL Butano



GPL Auto



- Preço + Frete (CIF Lisboa)
- Descarga, armazenagem e reservas
- ISP + Outros

- Adicional por incorporação de biocombustível
- Enchimento
- IVA

Média Semanal

A média semanal tem por base o período de segunda-feira da semana anterior à data da publicação deste relatório, à segunda-feira da semana em que é publicado.

Combustível	Preço + Frete (CIF Lisboa)	Adicional por incorporação de biocombustível	Descarga, armazenagem e reservas	Enchimento	ISP	IVA	Preço de Referência
Gasolina	0,537 €	0,064 €	0,006 €	0,000 €	0,657 €	0,291 €	1,555 €
Gasóleo	0,739 €	0,083 €	0,006 €	0,000 €	0,529 €	0,312 €	1,669 €
GPL Butano	0,619 €	0,000 €	0,017 €	0,068 €	0,211 €	0,210 €	1,125 €
GPL Propano	0,696 €	0,000 €	0,017 €	0,072 €	0,211 €	0,229 €	1,225 €
GPL Auto	0,355 €	0,087 €	0,009 €	0,000 €	0,172 €	0,143 €	0,766 €

Fonte: ENSE

Variação semanal

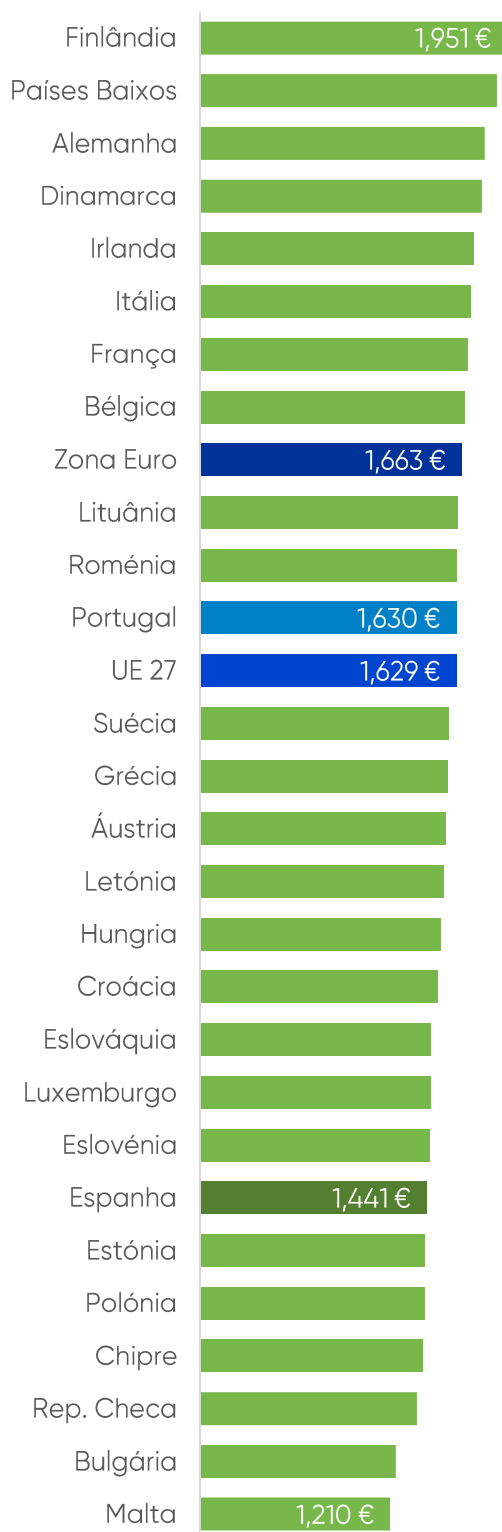
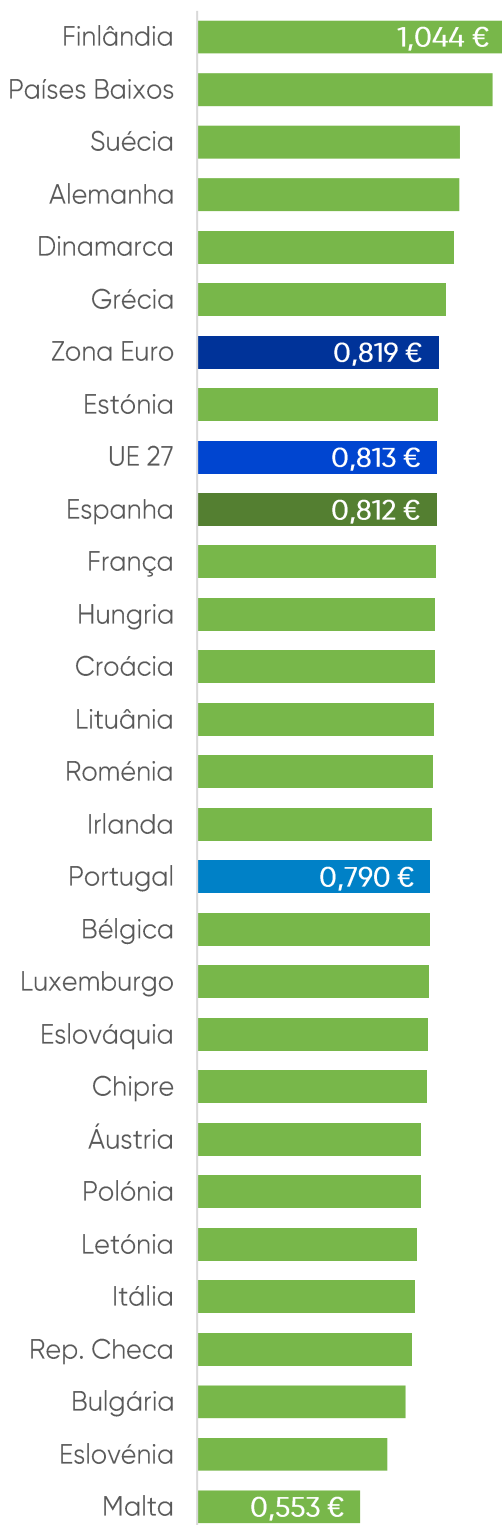
Diferença entre a média semanal atual e a média semanal da semana anterior.

Combustível	Preço + Frete (CIF Lisboa)	Adicional por incorporação de biocombustível	Descarga, armazenagem e reservas	Enchimento	ISP	IVA	Preço de Referência
Gasolina	0,067 €	0,002 €	0,000 €	0,000 €	0,000 €	0,016 €	0,086 €
Gasóleo	0,187 €	-0,026 €	0,000 €	0,000 €	-0,006 €	0,036 €	0,190 €
GPL Butano	0,077 €	0,000 €	0,000 €	0,000 €	0,000 €	0,018 €	0,095 €
GPL Propano	0,119 €	0,000 €	0,000 €	0,000 €	0,000 €	0,027 €	0,146 €
GPL Auto	0,061 €	0,004 €	0,000 €	0,000 €	0,000 €	0,015 €	0,079 €

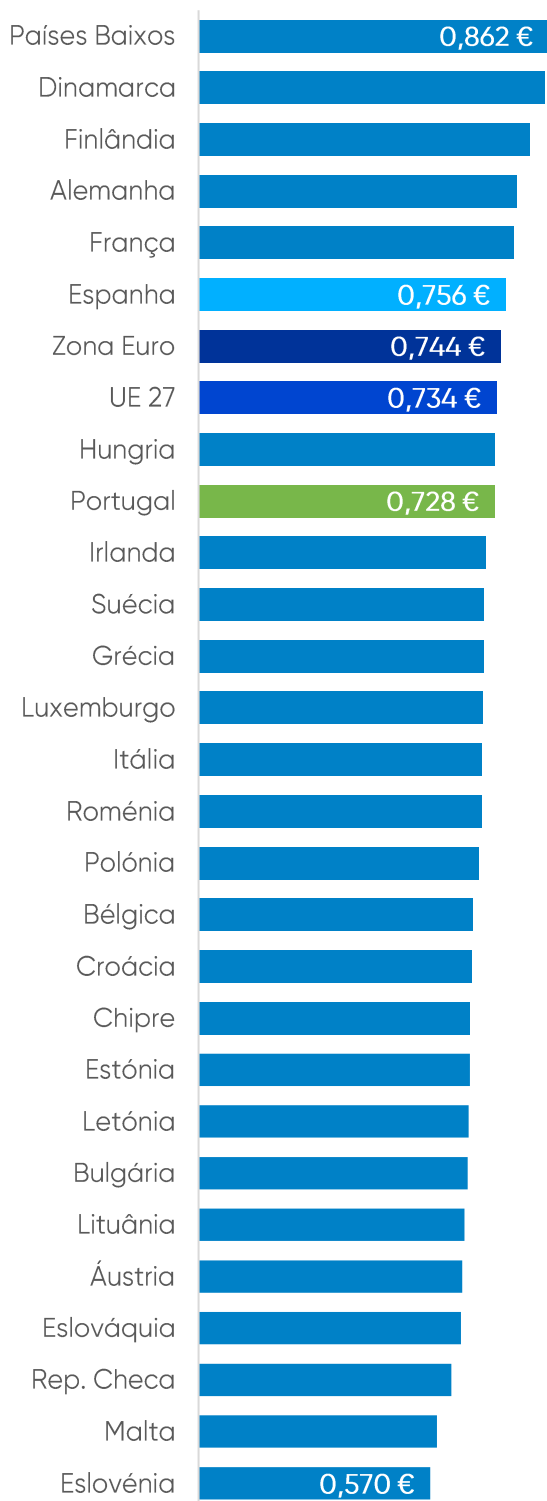
Fonte: ENSE

Gasóleo (€/l) | PMAI¹

Gasóleo (€/l) | PMVP²



Gasolina (€/l) | PMAI¹



Gasolina (€/l) | PMVP²

