

# Relatório Semanal sobre Combustíveis

18 de março de 2026

## Índice

<b>I – Principais destaques .....</b>	<b>3</b>
Enquadramento Internacional .....	3
Preço .....	3
<b>II – Enquadramento Internacional .....</b>	<b>4</b>
Evolução do Preço do Brent.....	4
Taxa de câmbio Dólar/Euro.....	4
Evolução das Cotações dos Combustíveis.....	5
<b>III – Preço de Referência e Preço de Venda ao Público .....</b>	<b>6</b>
Gasóleo rodoviário.....	6
Gasolina 95.....	6
GPL Butano.....	7
GPL Propano.....	7
GPL Auto.....	8
Média Semanal.....	9
Variação Semanal.....	9
<b>IV – Decomposição do Preço de Referência .....</b>	<b>10</b>
Média Semanal.....	11
Variação Semanal.....	11
<b>V – Preços dos combustíveis em Portugal e União Europeia....</b>	<b>12</b>
Gasóleo rodoviário.....	12
Gasolina 95.....	13

Os principais pontos a destacar deste relatório semanal, são os seguintes:

## Enquadramento Internacional

A semana passada voltou a registar uma forte subida das cotações de petróleo, apesar de se ter registado uma descida superior a 10%, na terça-feira, após Donald Trump ter afirmado que a guerra com o Irão poderia terminar em breve, o que restabeleceria alguma estabilidade na região e minimizaria as interrupções no fornecimento de petróleo.

No entanto, nos dias seguintes, as cotações voltaram a subir, aproximando-se dos \$100,00, com os mercados e investidores a mostrar preocupação sobre os efeitos do conflito no Médio Oriente e a capacidade de produção e transporte de petróleo bruto e produtos petrolíferos, face a novos ataques a embarcações no Estreito de Ormuz.

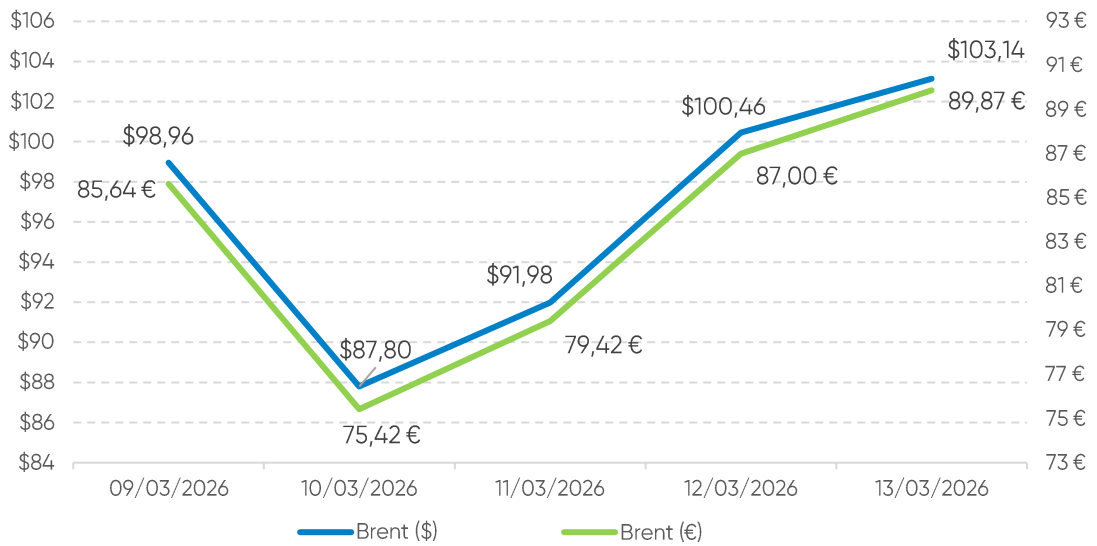
Além disso, alguns analistas alertaram para o impacto meramente temporário da ação coletiva promovida pela AIE para libertar 400 milhões de barris de reservas, que poderá não ser solução caso as limitações se venham a prolongar.

## Preço

O cenário do lado da oferta do mercado refletiu estas movimentações, tendo o petróleo Brent começado a semana a valer \$98,96 (fecho da primeira sessão) e encerrado a sessão de 13 de março a valer \$103,14 (um aumento de \$4,18).

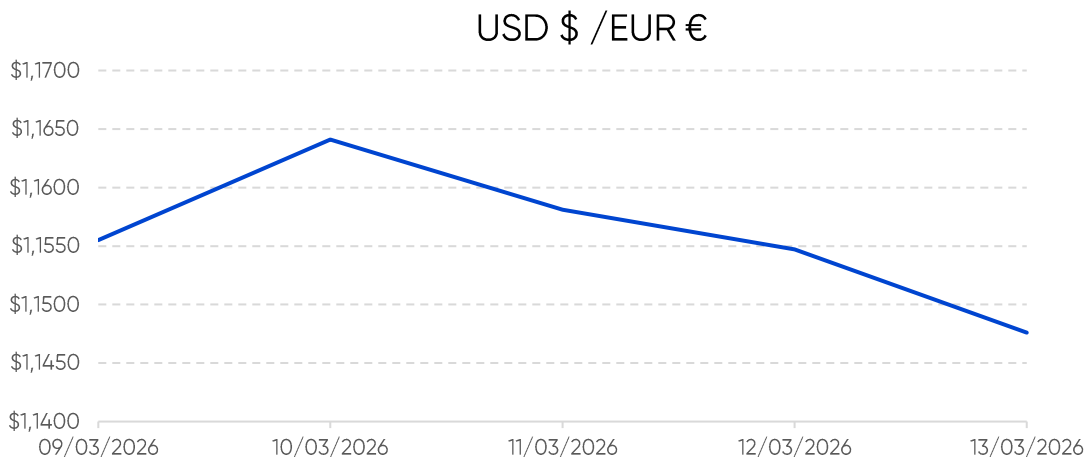
Quanto aos preços de referência ENSE, entre os dias 2 e 9 de março de 2026, registaram uma subida de 1,3 cts/l e 6,5 cts/l no gasóleo simples e na gasolina simples, respetivamente. No mesmo período, o PMVP sofreu um aumento de 19,2 cts/l no gasóleo simples e 7,2 cts/l na gasolina simples.

## Evolução do Preço do Brent por barril



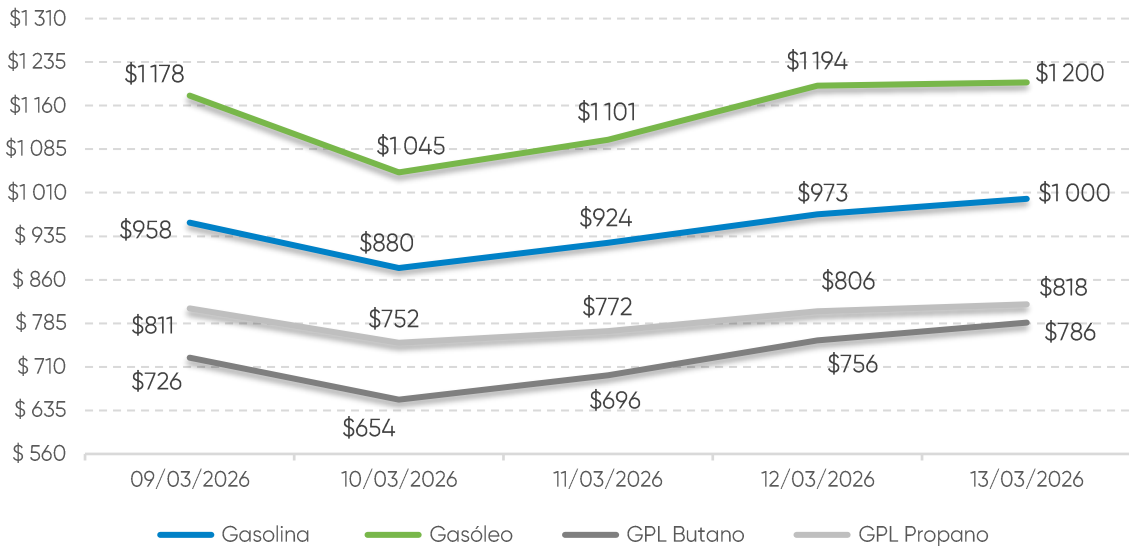
Fonte: Bloomberg

## Taxa de câmbio Dólar / Euro



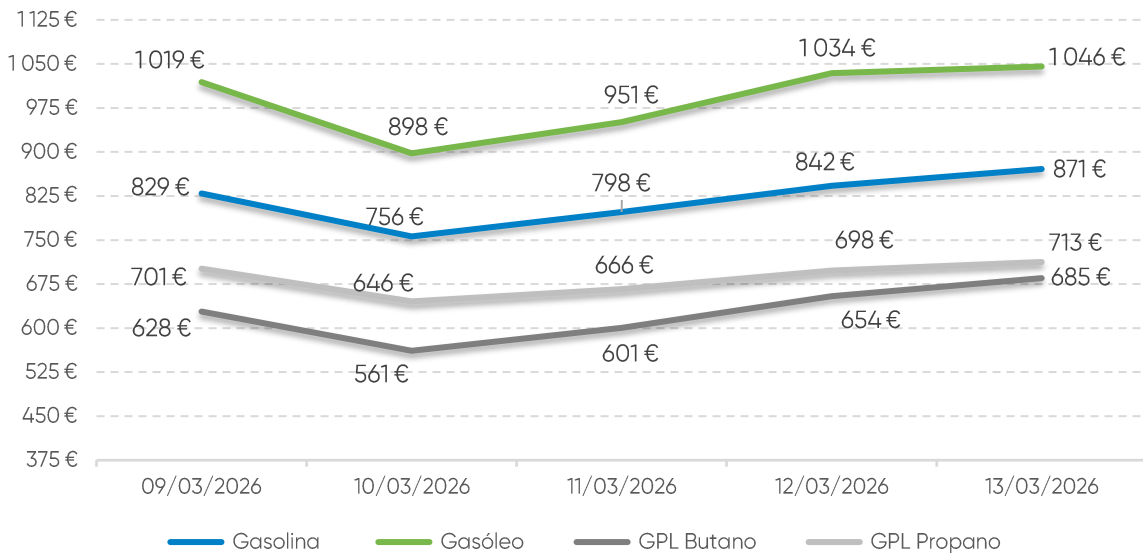
Fonte: Banco de Portugal

### Evolução das Cotações dos Combustíveis (\$/tonelada)



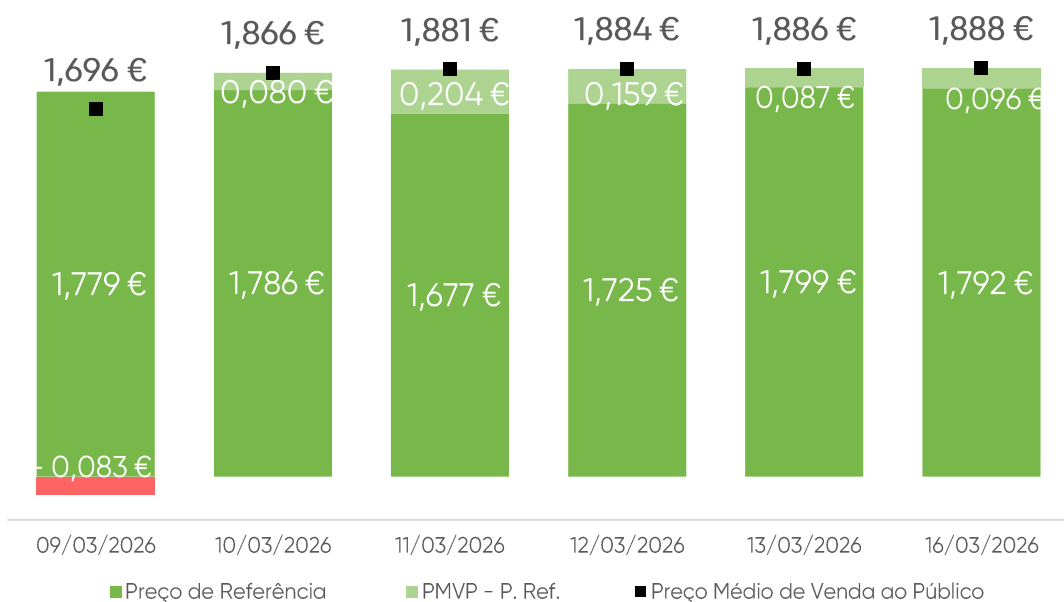
Fonte: Bloomberg

### Evolução das Cotações dos Combustíveis (€/tonelada)



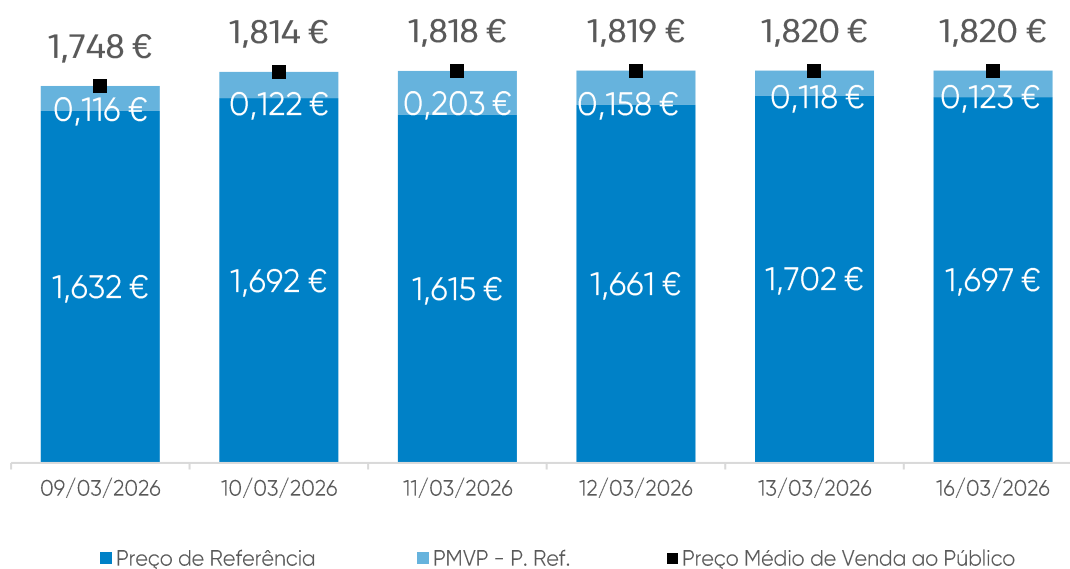
Fonte: Bloomberg

### Gasóleo rodoviário (€/litro)



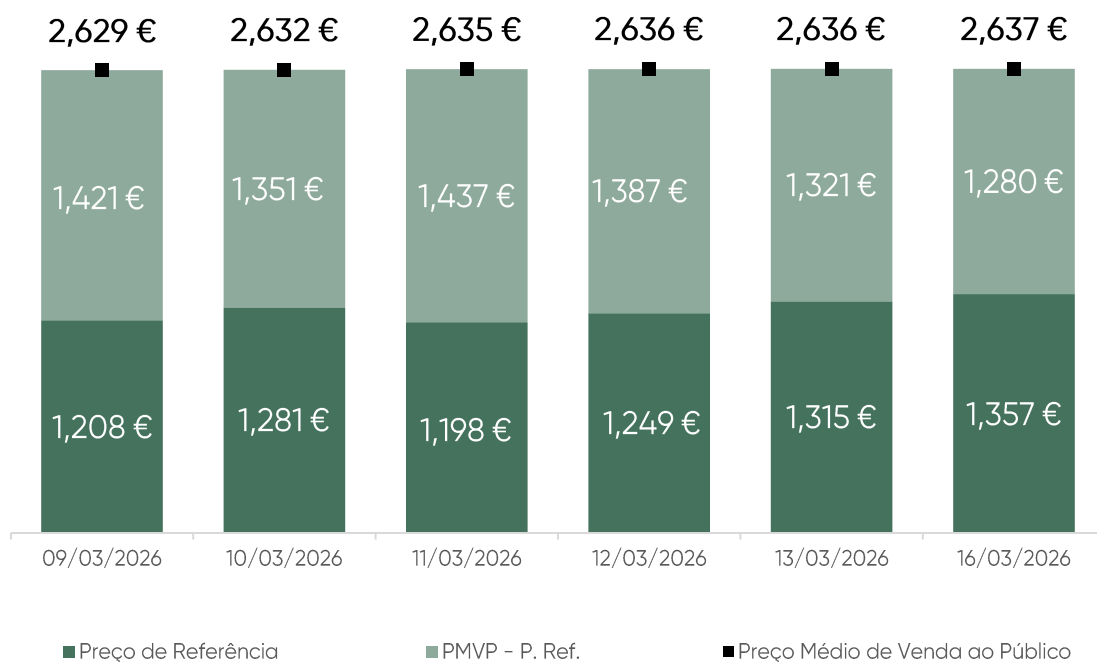
Fonte: ENSE

### Gasolina 95 (€/litro)



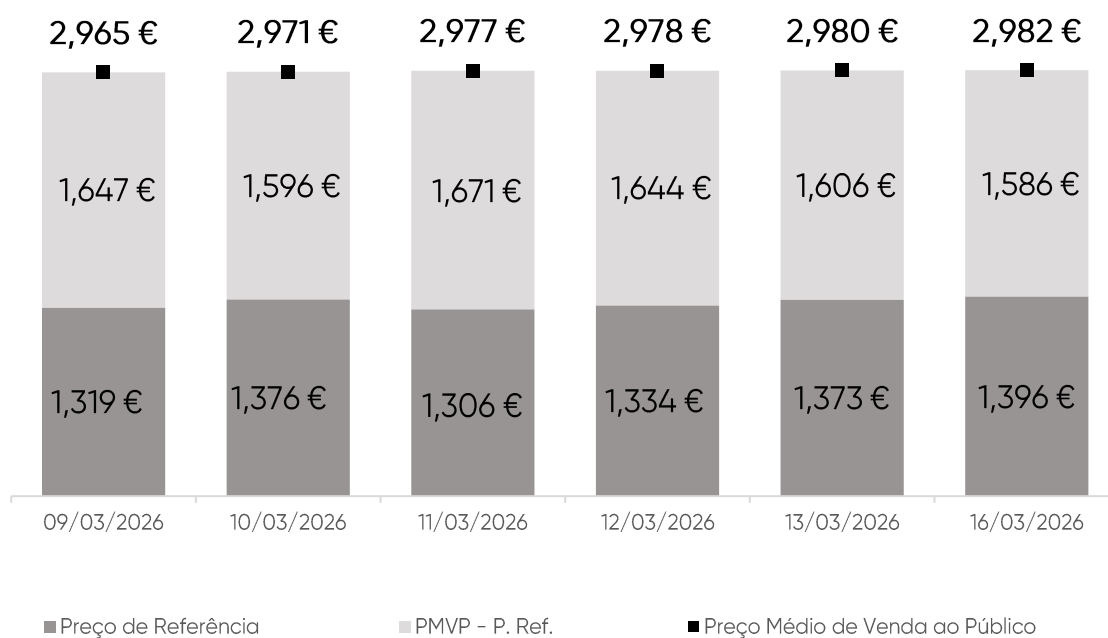
Fonte: ENSE

### GPL Butano (€/kg)



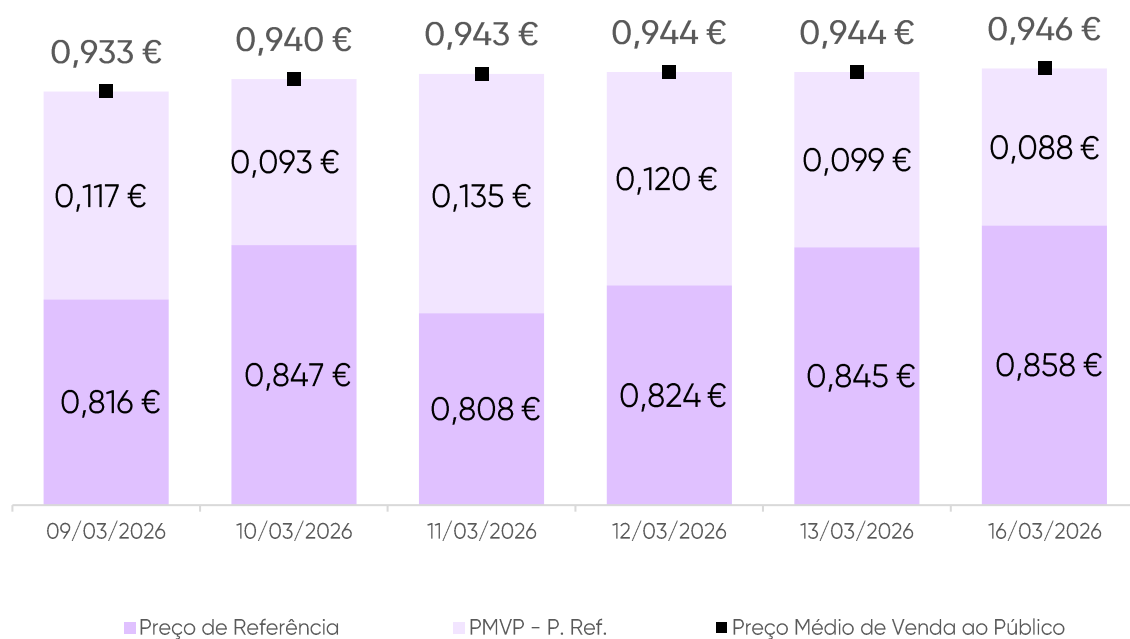
Fonte: ENSE

### GPL Propano (€/kg)



Fonte: ENSE

## GPL Auto (€/litro)



Fonte: ENSE

## Média Semanal

No contexto desta análise, a média semanal tem por base o período de segunda-feira da semana anterior à data da publicação deste relatório, à segunda-feira da semana em que é publicado. Complementarmente, analisa-se o conceito da diferença entre o Preço Médio de Venda ao Público e o Preço de Referência, e a sua evolução no período identificado.

Combustível	Preço antes de Impostos	Preço Referência	PMVP-P. Ref.	PMVP
Gasolina	0,703 €	1,667 €	0,140 €	1,807 €
Gasóleo	0,934 €	1,760 €	0,090 €	1,850 €
GPL Butano	0,752 €	1,268 €	1,366 €	2,634 €
GPL Propano	0,815 €	1,351 €	1,625 €	2,975 €
GPL Auto	0,505 €	0,833 €	0,109 €	0,942 €

Fonte: ENSE

## Variação semanal

Diferença entre a média semanal atual e a média semanal da semana anterior.

Combustível	Preço antes de Impostos	Preço Referência	PMVP-P. Ref.	PMVP
Gasolina	0,095 €	0,112 €	-0,048 €	0,064 €
Gasóleo	0,106 €	0,091 €	0,074 €	0,165 €
GPL Butano	0,116 €	0,142 €	-0,135 €	0,007 €
GPL Propano	0,102 €	0,126 €	-0,111 €	0,015 €
GPL Auto	0,054 €	0,067 €	-0,055 €	0,012 €

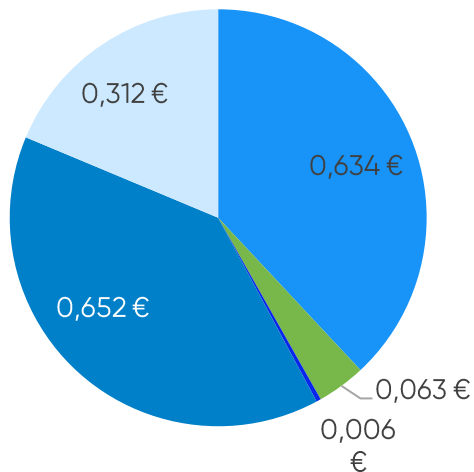
Fonte: ENSE

Taxa de variação entre a média semanal atual e a da semana anterior.

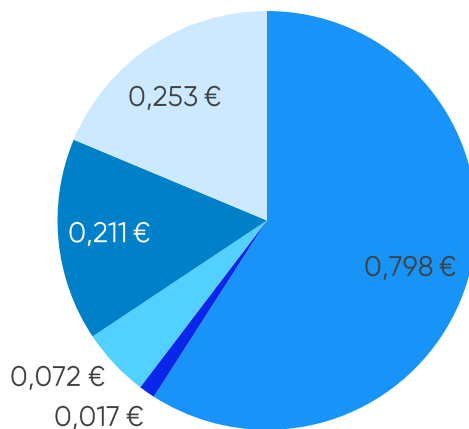
Combustível	Preço antes de Impostos	Preço Referência	PMVP-P. Ref.	PMVP
Gasolina	15,67%	7,18%	-25,58%	3,64%
Gasóleo	12,76%	5,43%	451,91%	9,77%
GPL Butano	18,21%	12,65%	-9,01%	0,27%
GPL Propano	14,37%	10,28%	-6,38%	0,51%
GPL Auto	12,06%	8,73%	-33,37%	1,33%

Fonte: ENSE

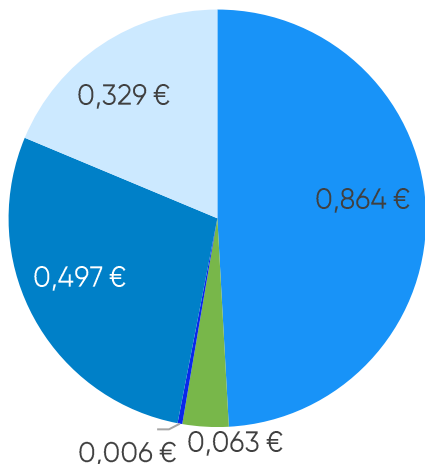
Gasolina



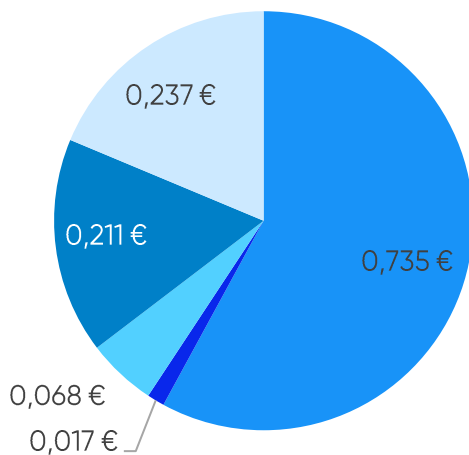
GPL Propano



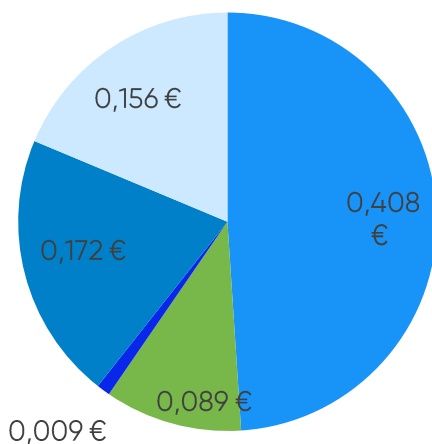
Gasóleo



GPL Butano



GPL Auto



- Preço + Frete (CIF Lisboa)
- Descarga, armazenagem e reservas
- ISP + Outros

- Adicional por incorporação de biocombustível
- Enchimento
- IVA

## Média Semanal

A média semanal tem por base o período de segunda-feira da semana anterior à data da publicação deste relatório, à segunda-feira da semana em que é publicado.

Combustível	Preço + Frete (CIF Lisboa)	Adicional por incorporação de biocombustível	Descarga, armazenagem e reservas	Enchimento	ISP	IVA	Preço de Referência
Gasolina	0,634 €	0,063 €	0,006 €	0,000 €	0,652 €	0,312 €	<b>1,667 €</b>
Gasóleo	0,864 €	0,063 €	0,006 €	0,000 €	0,497 €	0,329 €	<b>1,760 €</b>
GPL Butano	0,735 €	0,000 €	0,017 €	0,068 €	0,211 €	0,237 €	<b>1,268 €</b>
GPL Propano	0,798 €	0,000 €	0,017 €	0,072 €	0,211 €	0,253 €	<b>1,351 €</b>
GPL Auto	0,408 €	0,089 €	0,009 €	0,000 €	0,172 €	0,156 €	<b>0,833 €</b>

Fonte: ENSE

## Variação semanal

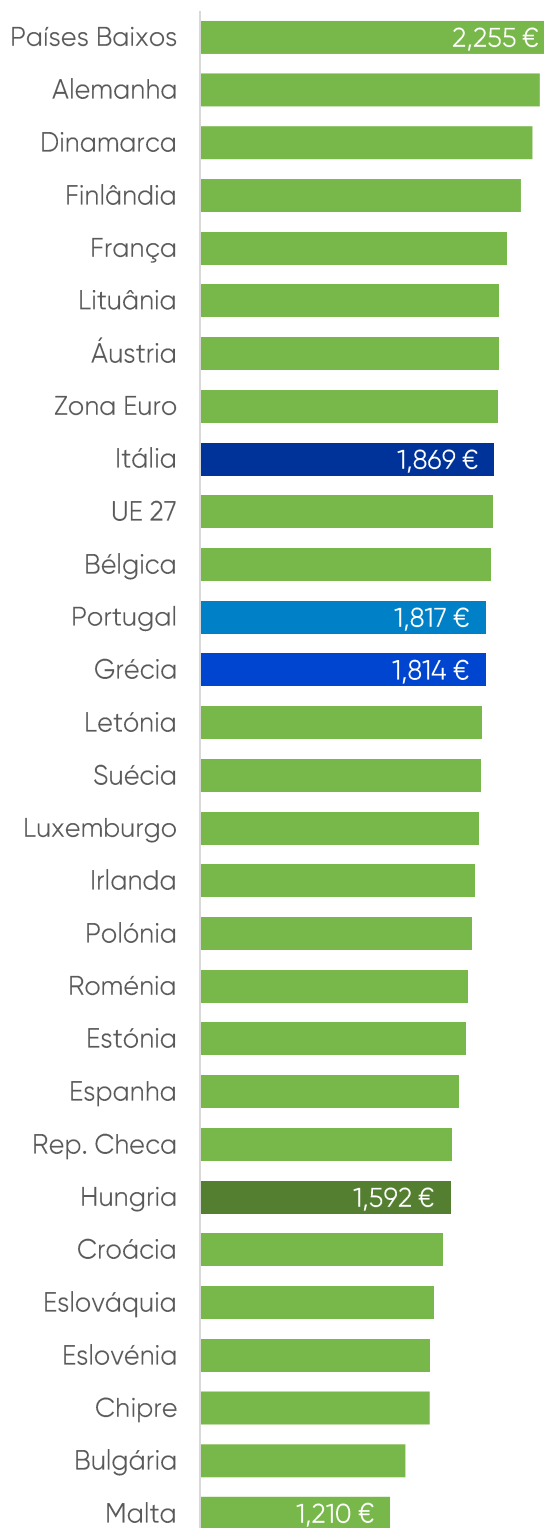
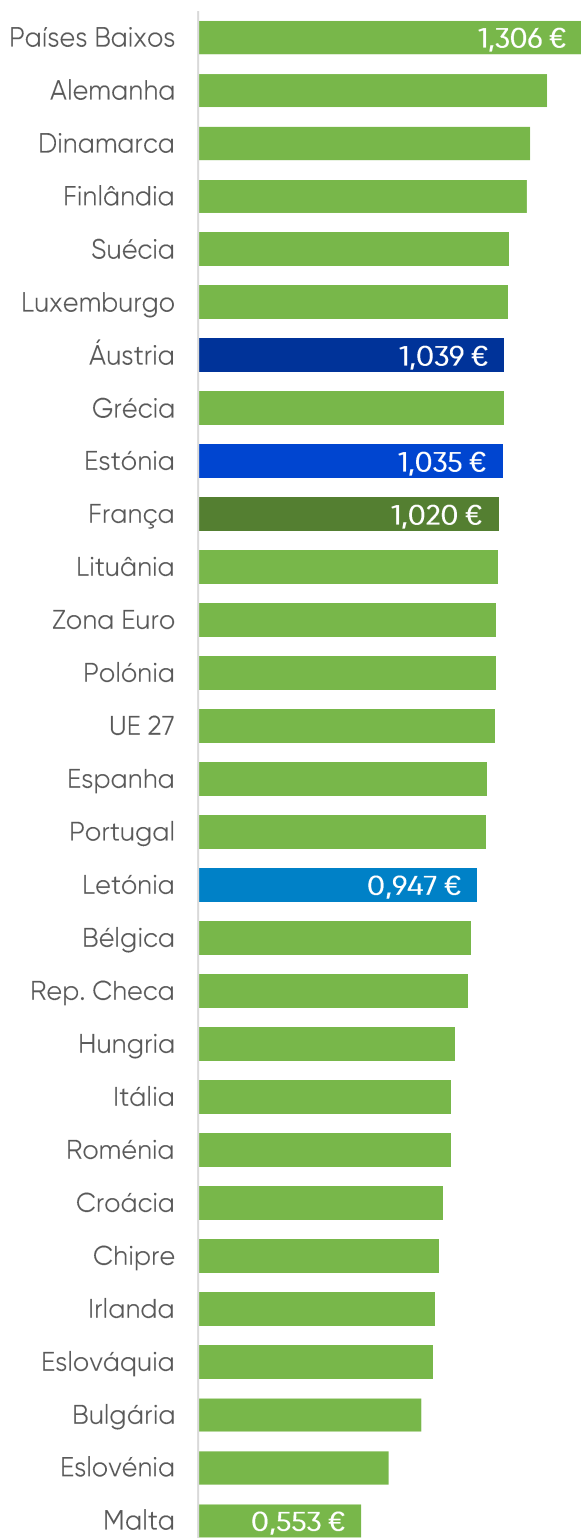
Diferença entre a média semanal atual e a média semanal da semana anterior.

Combustível	Preço + Frete (CIF Lisboa)	Adicional por incorporação de biocombustível	Descarga, armazenagem e reservas	Enchimento	ISP	IVA	Preço de Referência
Gasolina	0,097 €	-0,001 €	0,000 €	0,000 €	-0,004 €	0,021 €	<b>0,112 €</b>
Gasóleo	0,125 €	-0,020 €	0,000 €	0,000 €	-0,032 €	0,017 €	<b>0,091 €</b>
GPL Butano	0,116 €	0,000 €	0,000 €	0,000 €	0,000 €	0,027 €	<b>0,142 €</b>
GPL Propano	0,102 €	0,000 €	0,000 €	0,000 €	0,000 €	0,024 €	<b>0,126 €</b>
GPL Auto	0,052 €	0,002 €	0,000 €	0,000 €	0,000 €	0,012 €	<b>0,067 €</b>

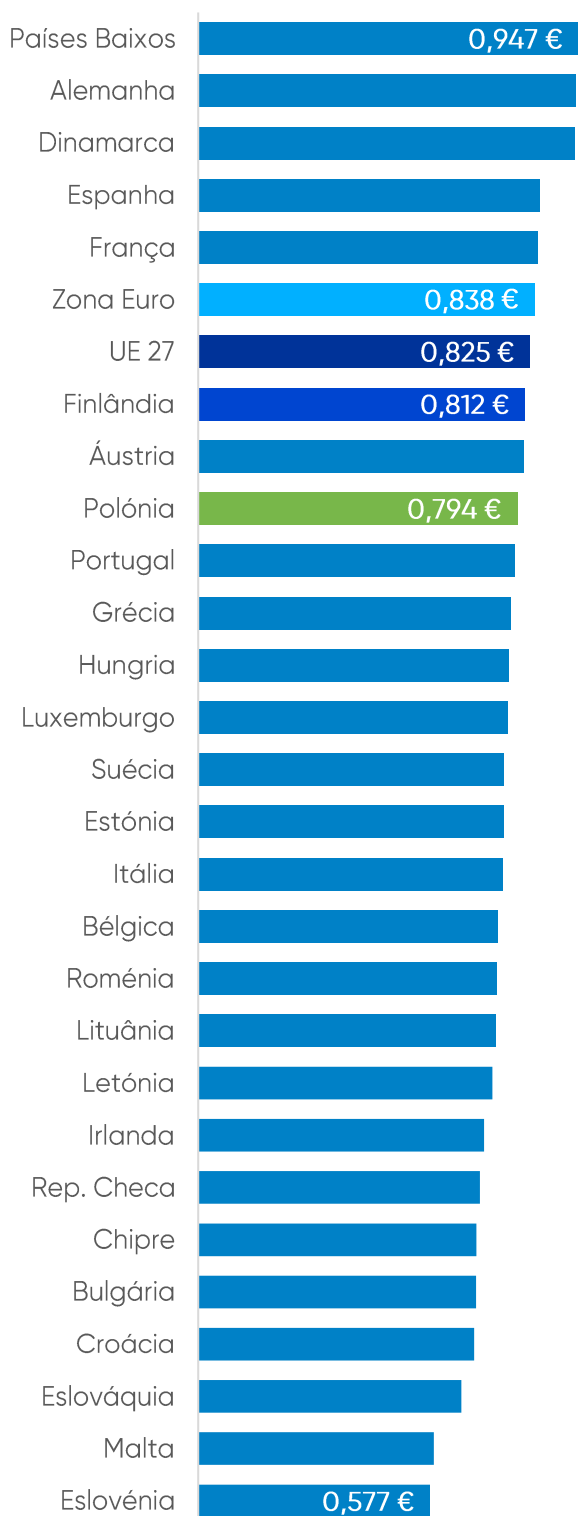
Fonte: ENSE

### Gasóleo (€/l) | PMAI<sup>1</sup>

### Gasóleo (€/l) | PMVP<sup>2</sup>



### Gasolina (€/l) | PMAI<sup>1</sup>



### Gasolina (€/l) | PMVP<sup>2</sup>

