

Relatório Semanal sobre Combustíveis

25 de março de 2026

Índice

I – Principais destaques	3
Enquadramento Internacional	3
Preço	3
II – Enquadramento Internacional	4
Evolução do Preço do Brent.....	4
Taxa de câmbio Dólar/Euro.....	4
Evolução das Cotações dos Combustíveis.....	5
III – Preço de Referência e Preço de Venda ao Público	6
Gasóleo rodoviário.....	6
Gasolina 95.....	6
GPL Butano.....	7
GPL Propano.....	7
GPL Auto.....	8
Média Semanal.....	9
Variação Semanal.....	9
IV – Decomposição do Preço de Referência	10
Média Semanal.....	11
Variação Semanal.....	11
V – Preços dos combustíveis em Portugal e União Europeia....	12
Gasóleo rodoviário.....	12
Gasolina 95.....	13

Os principais pontos a destacar deste relatório semanal, são os seguintes:

Enquadramento Internacional

A semana passada voltou a registar uma forte subida das cotações de petróleo, influenciada pelos novos ataques a instalações petrolíferas no Médio Oriente. Estes ataques incidiram especialmente sobre algumas unidades de produção, o que tem vindo a aumentar o risco de efeitos mais estruturais sobre o impacto potencial no normal funcionamento do setor naquela região.

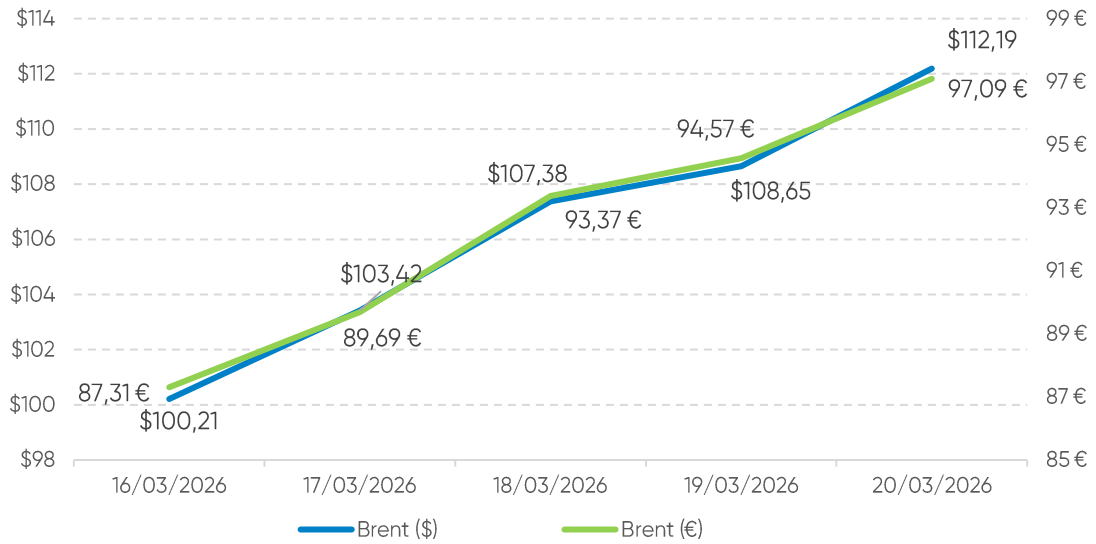
Apesar das declarações de responsáveis norte-americanos que anunciaram que os EUA tudo farão para reforçar a oferta global desta matéria-prima e procurar evitar a pressão atual sobre os seus preços, os mercados e investidores continuam a mostrar preocupação sobre a evolução futura da situação no Médio Oriente e a indefinição sobre a reabertura do Estreito de Ormuz, que tem condicionado a exportação de petróleo bruto e produtos petrolíferos.

Preço

O cenário do lado da oferta do mercado refletiu estas movimentações, tendo o petróleo Brent começado a semana a valer \$100,216 (fecho da primeira sessão) e encerrado a sessão de 20 de março a valer \$112,96 (um aumento de \$11,98).

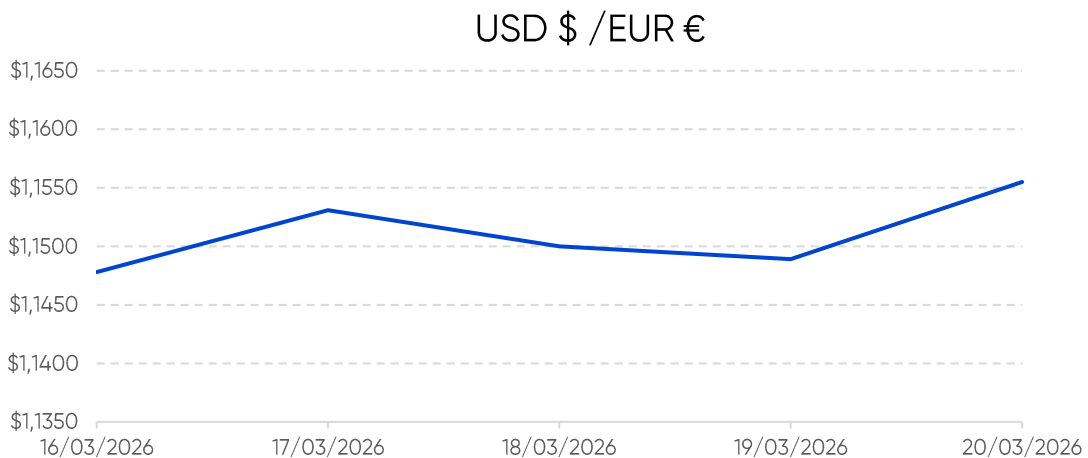
Quanto aos preços de referência ENSE, entre os dias 16 e 23 de março de 2026, registaram uma subida de 15,2 cts/l e 5,4 cts/l no gasóleo simples e na gasolina simples, respetivamente. No mesmo período, o PMVP sofreu um acréscimo de 9,2 cts/l no gasóleo simples e 7,5 cts/l na gasolina simples.

Evolução do Preço do Brent por barril



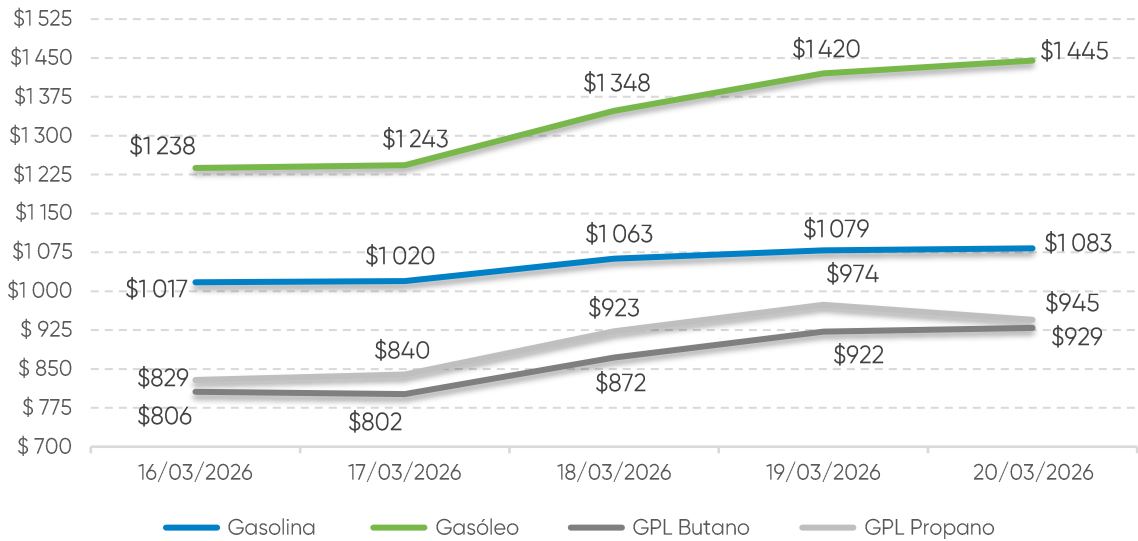
Fonte: Bloomberg

Taxa de câmbio Dólar / Euro



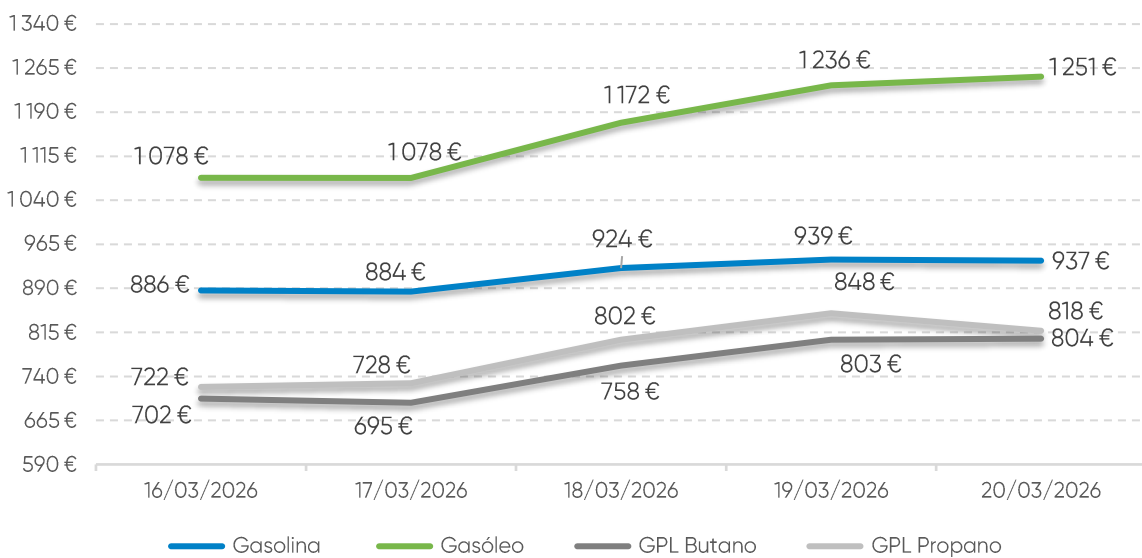
Fonte: Banco de Portugal

Evolução das Cotações dos Combustíveis (\$/tonelada)



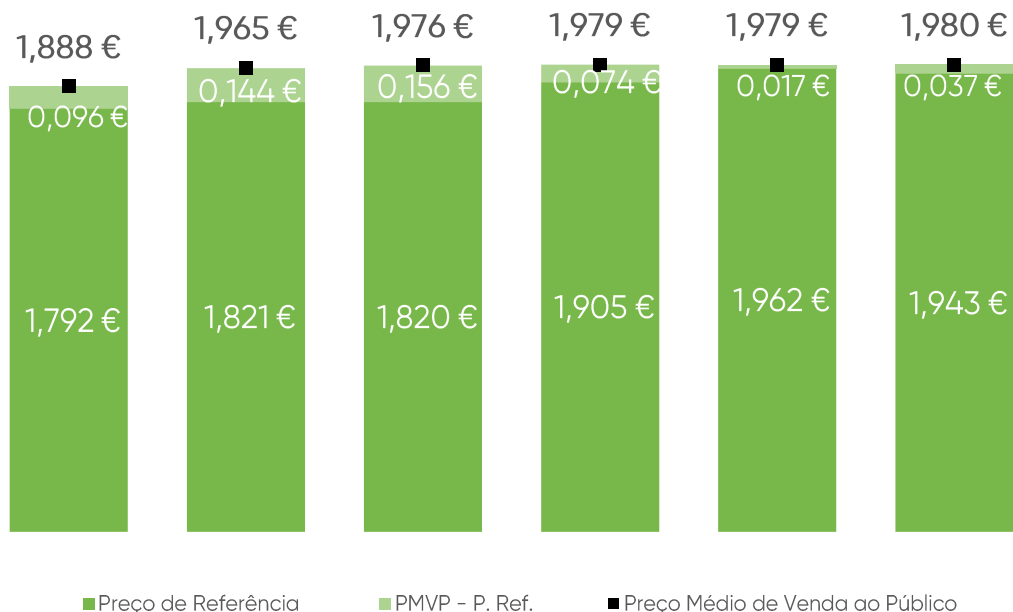
Fonte: Bloomberg

Evolução das Cotações dos Combustíveis (€/tonelada)



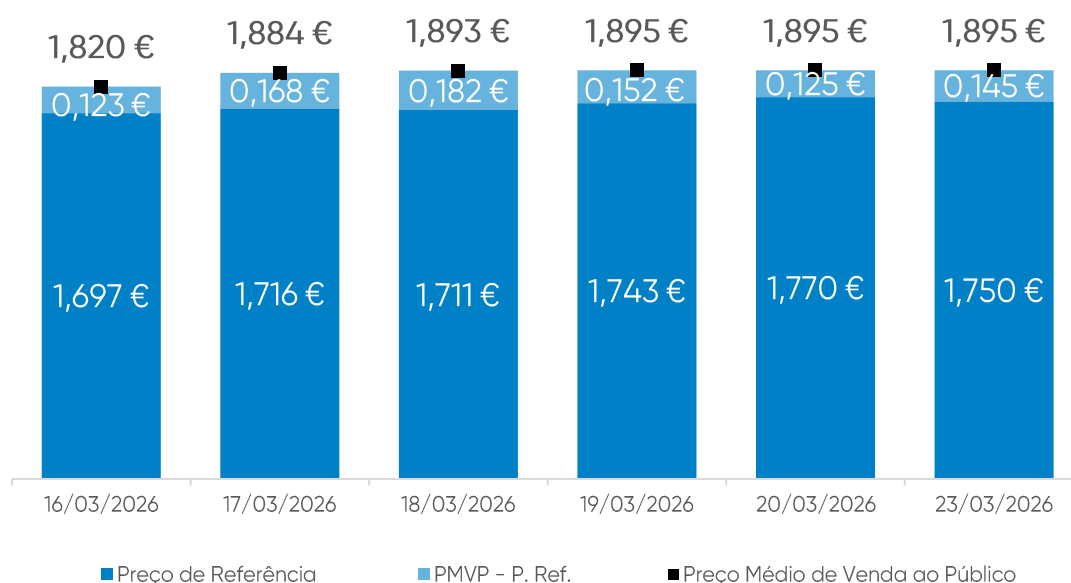
Fonte: Bloomberg

Gasóleo rodoviário (€/litro)



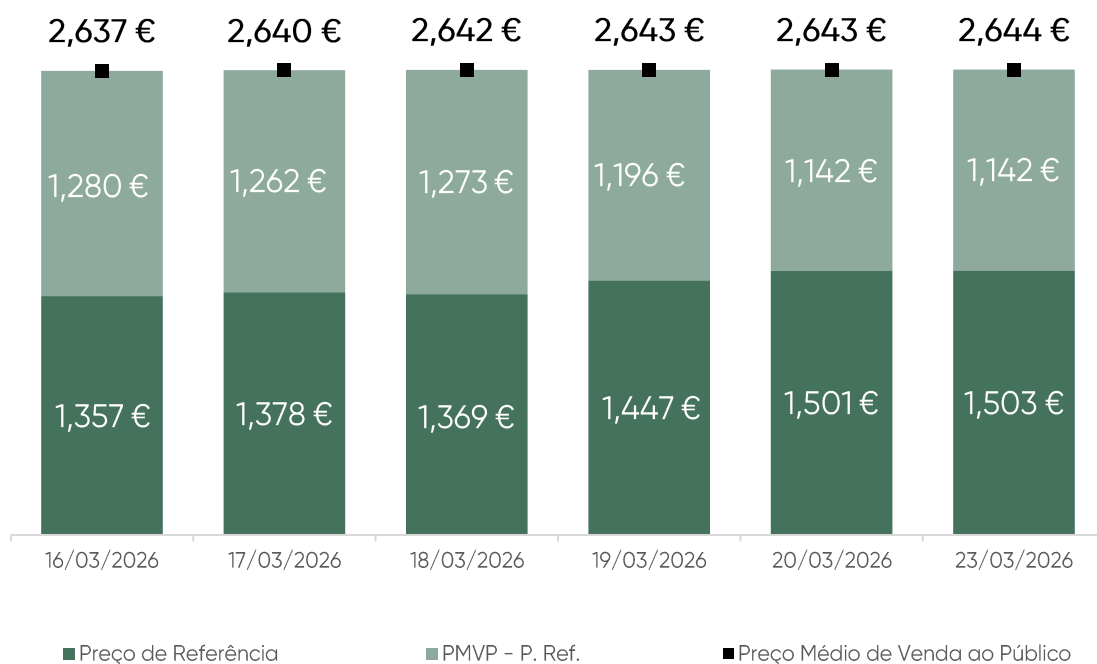
Fonte: ENSE

Gasolina 95 (€/litro)



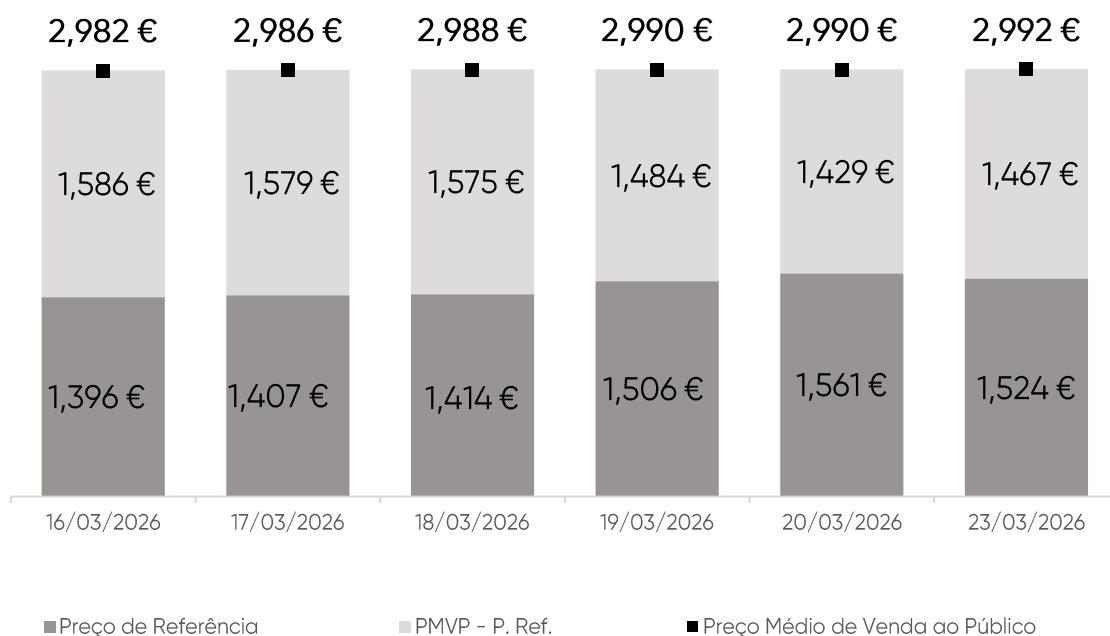
Fonte: ENSE

GPL Butano (€/kg)



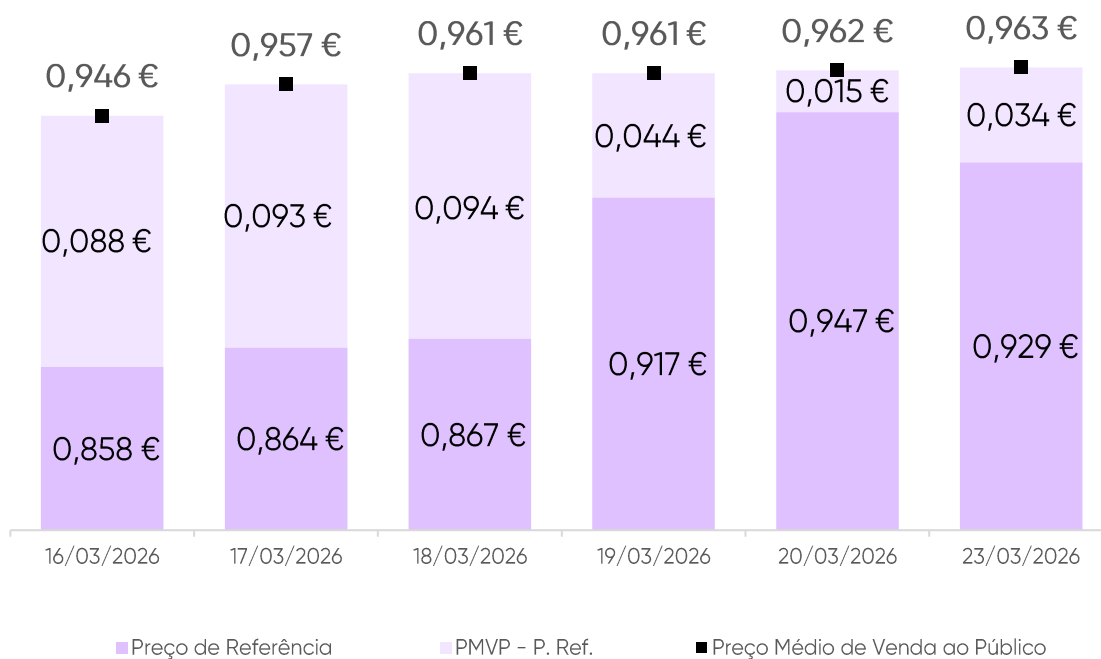
Fonte: ENSE

GPL Propano (€/kg)



Fonte: ENSE

GPL Auto (€/litro)



Fonte: ENSE

Média Semanal

No contexto desta análise, a média semanal tem por base o período de segunda-feira da semana anterior à data da publicação deste relatório, à segunda-feira da semana em que é publicado. Complementarmente, analisa-se o conceito da diferença entre o Preço Médio de Venda ao Público e o Preço de Referência, e a sua evolução no período identificado.

Combustível	Preço antes de Impostos	Preço Referência	PMVP-P. Ref.	PMVP
Gasolina	0,780 €	1,731 €	0,149 €	1,880 €
Gasóleo	1,043 €	1,874 €	0,087 €	1,961 €
GPL Butano	0,880 €	1,426 €	1,216 €	2,641 €
GPL Propano	0,910 €	1,468 €	1,520 €	2,988 €
GPL Auto	0,557 €	0,897 €	0,061 €	0,958 €

Fonte: ENSE

Variação semanal

Diferença entre a média semanal atual e a média semanal da semana anterior.

Combustível	Preço antes de Impostos	Preço Referência	PMVP-P. Ref.	PMVP
Gasolina	0,077 €	0,065 €	0,009 €	0,074 €
Gasóleo	0,109 €	0,114 €	-0,003 €	0,111 €
GPL Butano	0,128 €	0,158 €	-0,150 €	0,007 €
GPL Propano	0,096 €	0,117 €	-0,105 €	0,012 €
GPL Auto	0,052 €	0,064 €	-0,048 €	0,017 €

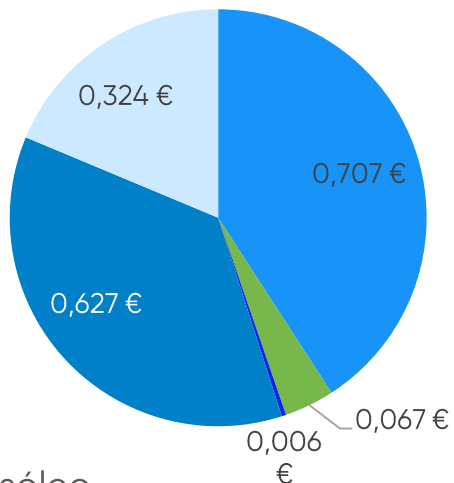
Fonte: ENSE

Taxa de variação entre a média semanal atual e a da semana anterior.

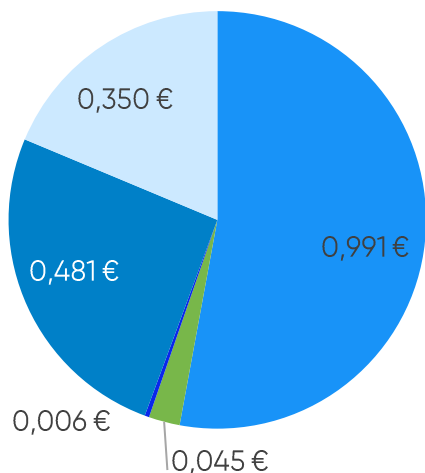
Combustível	Preço antes de Impostos	Preço Referência	PMVP-P. Ref.	PMVP
Gasolina	11,01%	3,88%	6,58%	4,09%
Gasóleo	11,71%	6,49%	-3,64%	6,00%
GPL Butano	17,07%	12,45%	-11,01%	0,28%
GPL Propano	11,72%	8,70%	-6,46%	0,42%
GPL Auto	10,36%	7,72%	-43,79%	1,77%

Fonte: ENSE

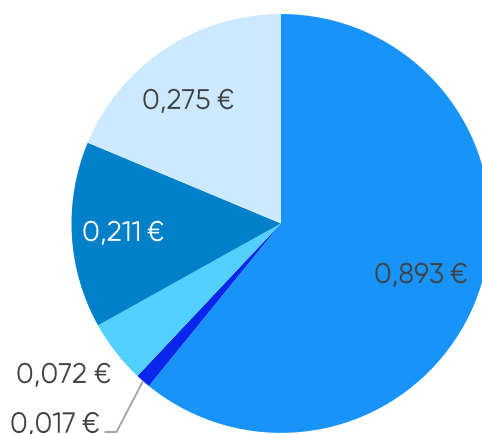
Gasolina



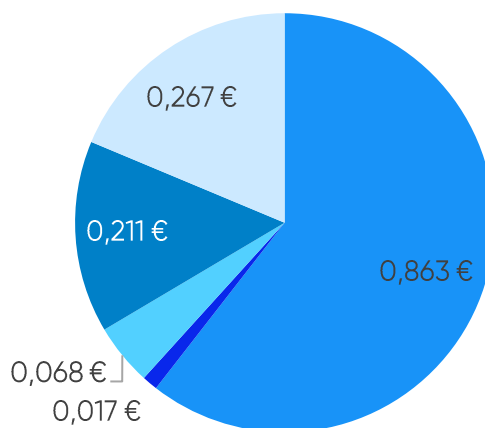
Gasóleo



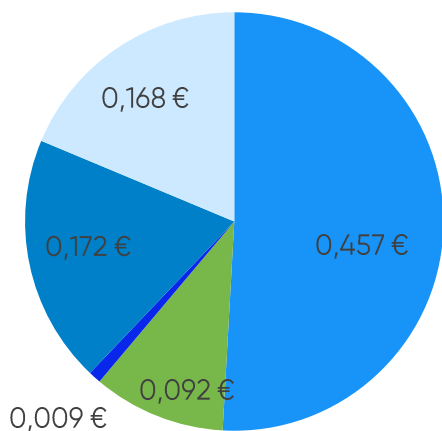
GPL Propano



GPL Butano



GPL Auto



- Preço + Frete (CIF Lisboa)
- Descarga, armazenagem e reservas
- ISP + Outros

- Adicional por incorporação de biocombustível
- Enchimento
- IVA

Média Semanal

A média semanal tem por base o período de segunda-feira da semana anterior à data da publicação deste relatório, à segunda-feira da semana em que é publicado.

Combustível	Preço + Frete (CIF Lisboa)	Adicional por incorporação de biocombustível	Descarga, armazenagem e reservas	Enchimento	ISP	IVA	Preço de Referência
Gasolina	0,707€	0,067€	0,006€	0,000€	0,627€	0,324€	1,731€
Gasóleo	0,991€	0,045€	0,006€	0,000€	0,481€	0,350€	1,874€
GPL Butano	0,863€	0,000€	0,017€	0,068€	0,211€	0,267€	1,426€
GPL Propano	0,893€	0,000€	0,017€	0,072€	0,211€	0,275€	1,468€
GPL Auto	0,457€	0,092€	0,009€	0,000€	0,172€	0,168€	0,897€

Fonte: ENSE

Variação semanal

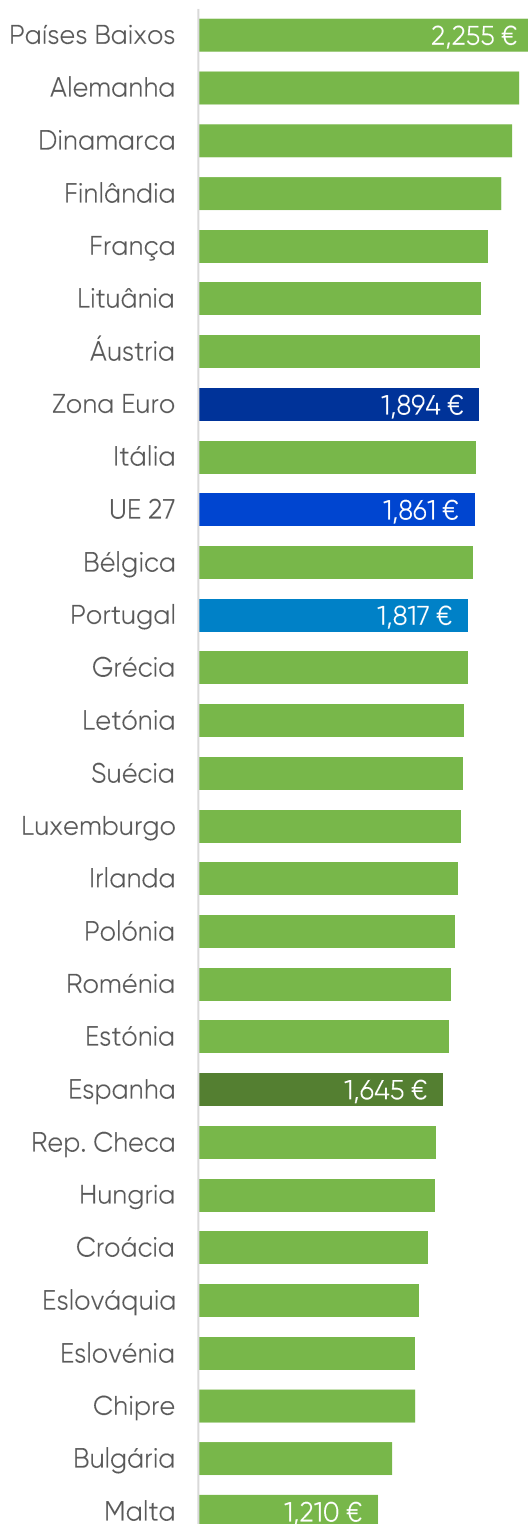
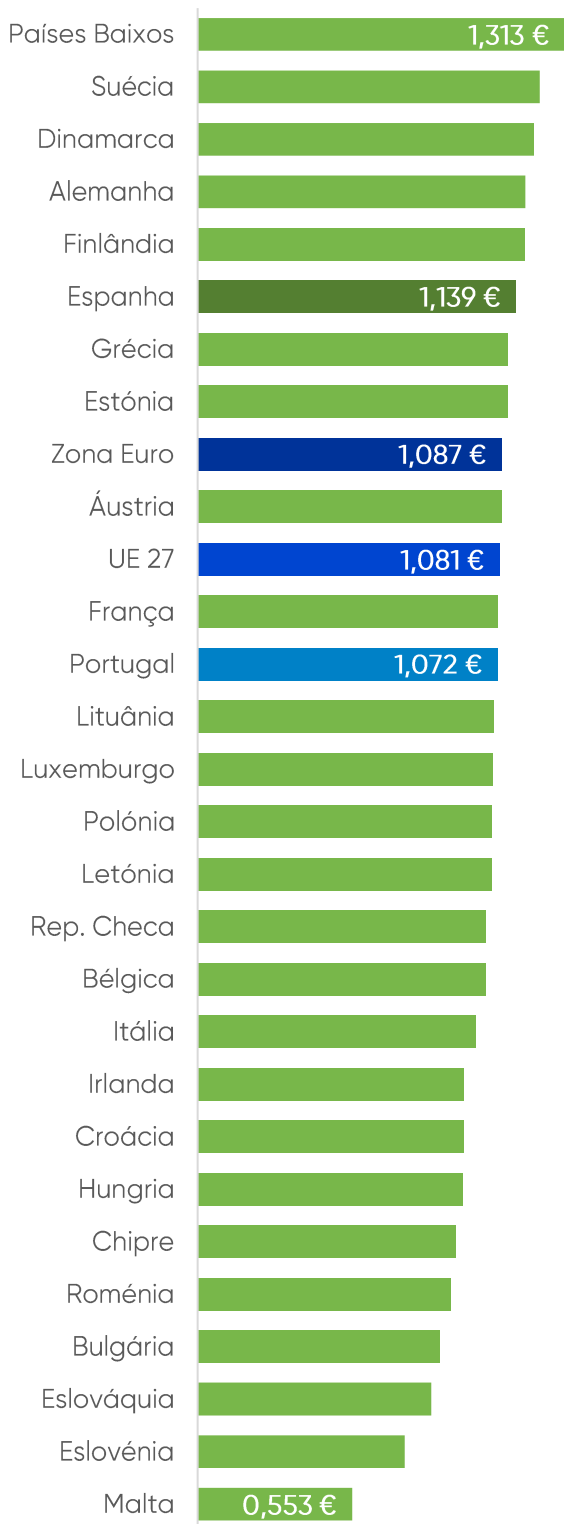
Diferença entre a média semanal atual e a média semanal da semana anterior.

Combustível	Preço + Frete (CIF Lisboa)	Adicional por incorporação de biocombustível	Descarga, armazenagem e reservas	Enchimento	ISP	IVA	Preço de Referência
Gasolina	0,073€	0,004€	0,000€	0,000€	-0,025€	0,012€	0,065€
Gasóleo	0,127€	-0,018€	0,000€	0,000€	-0,016€	0,021€	0,114€
GPL Butano	0,128€	0,000€	0,000€	0,000€	0,000€	0,030€	0,158€
GPL Propano	0,096€	0,000€	0,000€	0,000€	0,000€	0,022€	0,117€
GPL Auto	0,049€	0,003€	0,000€	0,000€	0,000€	0,012€	0,064€

Fonte: ENSE

Gasóleo (€/l) | PMAI¹

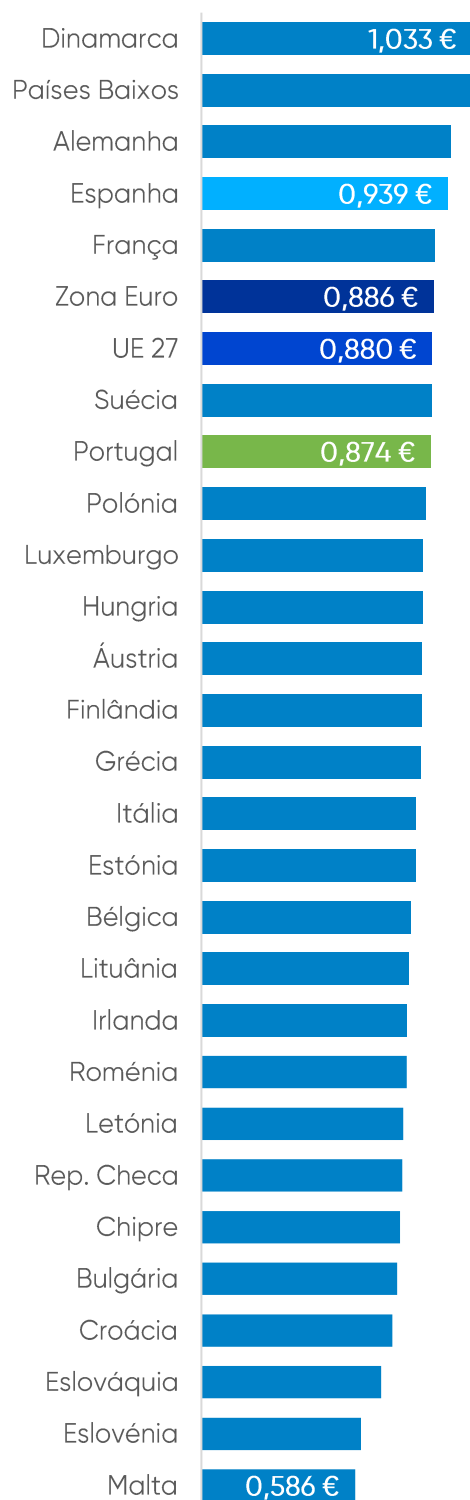
Gasóleo (€/l) | PMVP²



¹PMAI – Preço Médio Antes de Imposto | ²PMPV – Preço Médio de Venda ao Público

Fonte: Comissão Europeia

Gasolina (€/l) | PMAI¹



Gasolina (€/l) | PMVP²

