

Relatório Semanal sobre Combustíveis

1 de abril de 2026

Índice

I – Principais destaques	3
Enquadramento Internacional	3
Preço	3
II – Enquadramento Internacional	4
Evolução do Preço do Brent.....	4
Taxa de câmbio Dólar/Euro.....	4
Evolução das Cotações dos Combustíveis.....	5
III – Preço de Referência e Preço de Venda ao Público	6
Gasóleo rodoviário.....	6
Gasolina 95.....	6
GPL Butano.....	7
GPL Propano.....	7
GPL Auto.....	8
Média Semanal.....	9
Variação Semanal.....	9
IV – Decomposição do Preço de Referência	10
Média Semanal.....	11
Variação Semanal.....	11
V – Preços dos combustíveis em Portugal e União Europeia....	12
Gasóleo rodoviário.....	12
Gasolina 95.....	13

Os principais pontos a destacar deste relatório semanal, são os seguintes:

Enquadramento Internacional

A semana passada voltou a registar uma nova subida das cotações de petróleo, ultrapassando, novamente, a barreira dos \$100, numa semana marcada pela divergência das versões relativamente à resolução do conflito no Médio Oriente, pois embora o Irão afirme estar a avaliar a proposta americana, as autoridades iranianas reiteraram que não há disposição para negociações diretas e condicionaram qualquer avanço a exigências estratégicas amplas.

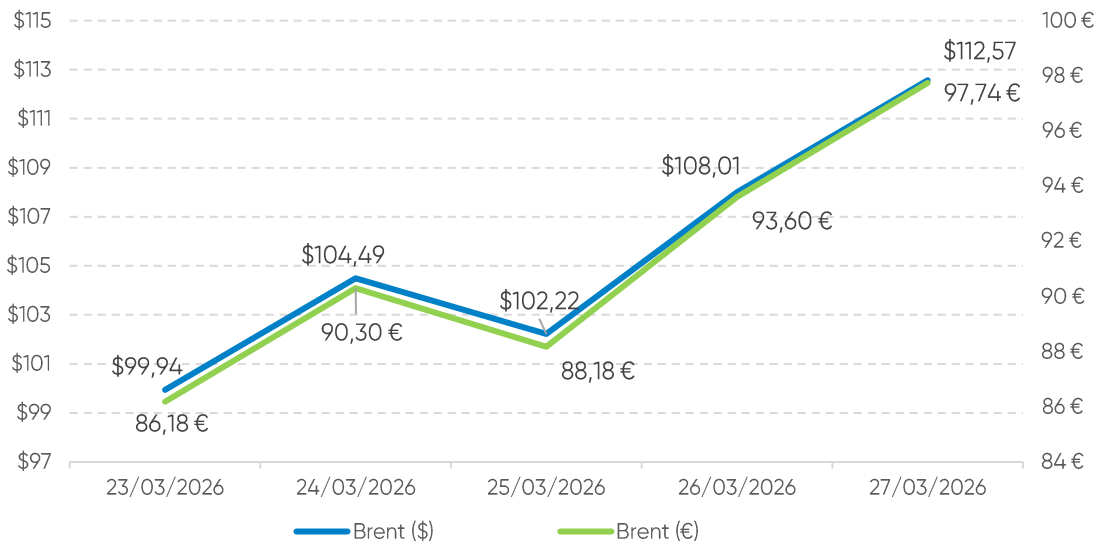
Os mercados e investidores continuam a mostrar pessimismo com o arrastar da situação deste conflito, que tem como centro nevrálgico do problema no setor petrolífero os enormes constrangimentos no atravessamento do Estreito de Ormuz, apesar do anúncio do Irão de que estava permitida a passagem de petroleiros de alguns países.

Preço

O cenário do lado da oferta do mercado refletiu estas movimentações, tendo o petróleo Brent começado a semana a valer \$99,94 (fecho da primeira sessão) e encerrado a sessão de 27 de março a valer \$112,57 (um aumento de \$12,63).

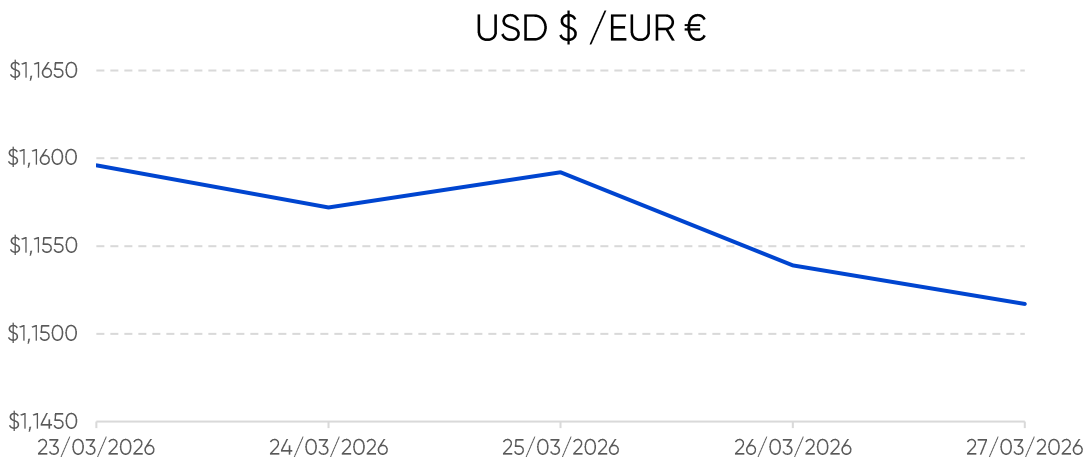
Quanto aos preços de referência ENSE, entre os dias 23 e 30 de março de 2026, registaram um acréscimo de 1,8 cts/l no gasóleo simples e uma redução de 2,9 cts/l na gasolina simples. No mesmo período, o PMVP subiu 13,1 cts/l e 7,1 cts/l no gasóleo simples e na gasolina simples, respetivamente.

Evolução do Preço do Brent por barril



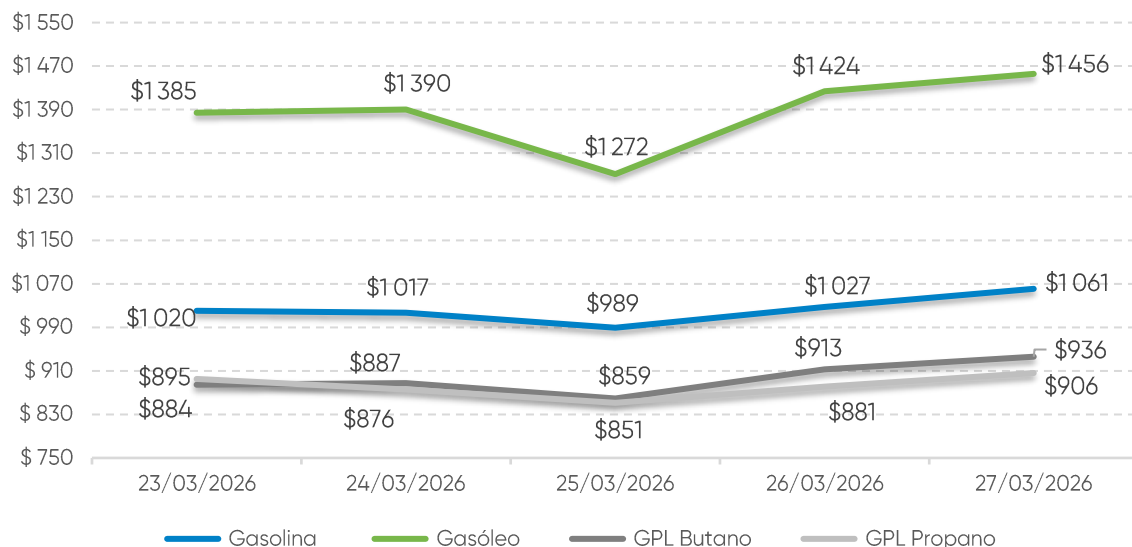
Fonte: Bloomberg

Taxa de câmbio Dólar / Euro



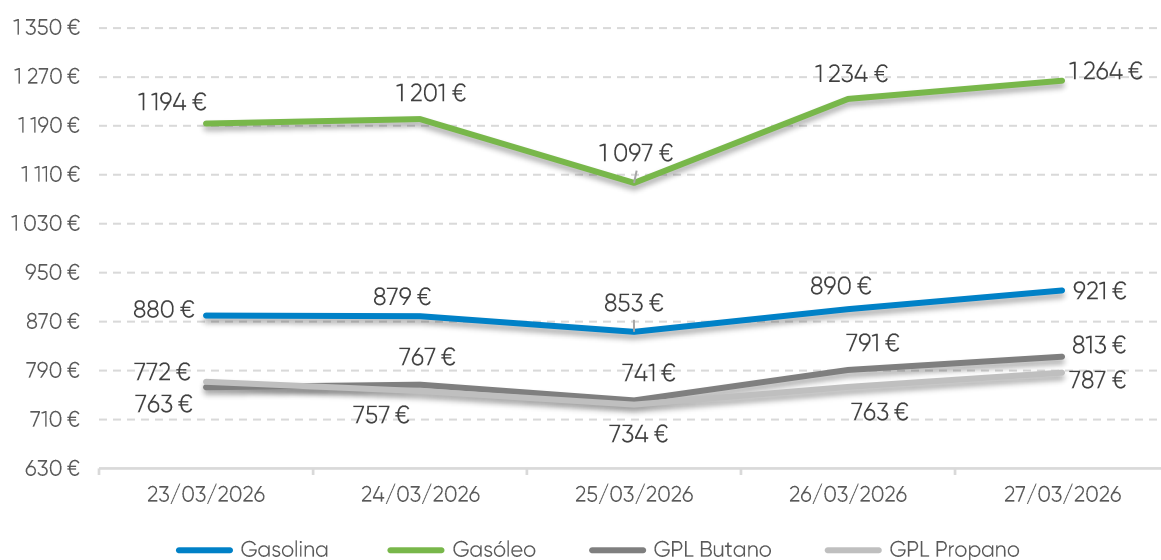
Fonte: Banco de Portugal

Evolução das Cotações dos Combustíveis (\$/tonelada)



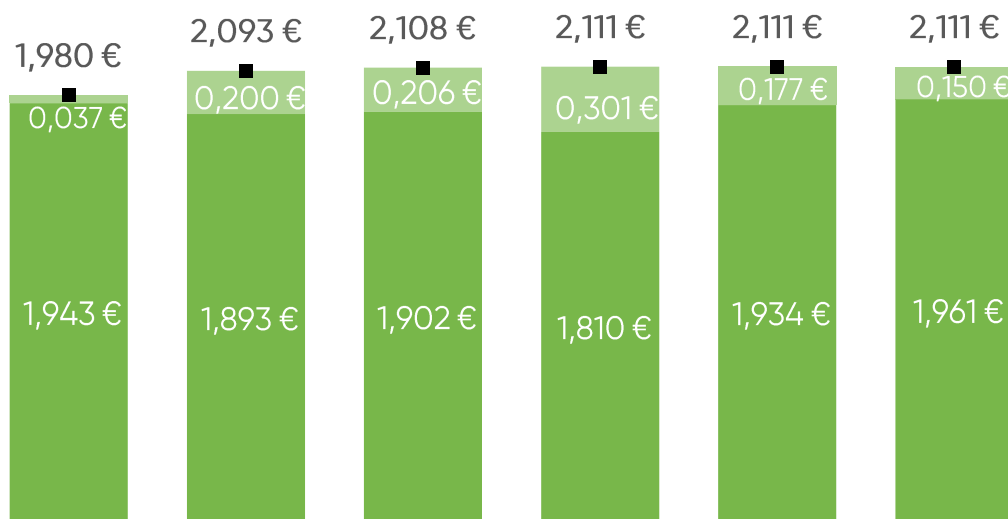
Fonte: Bloomberg

Evolução das Cotações dos Combustíveis (€/tonelada)



Fonte: Bloomberg

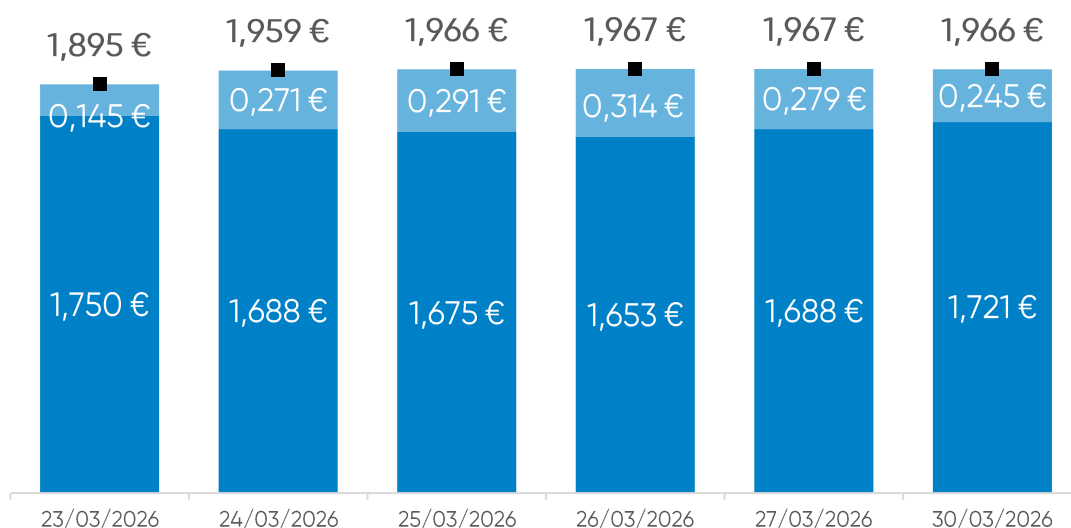
Gasóleo rodoviário (€/litro)



■ Preço de Referência ■ PMVP - P. Ref. ■ Preço Médio de Venda ao Público

Fonte: ENSE

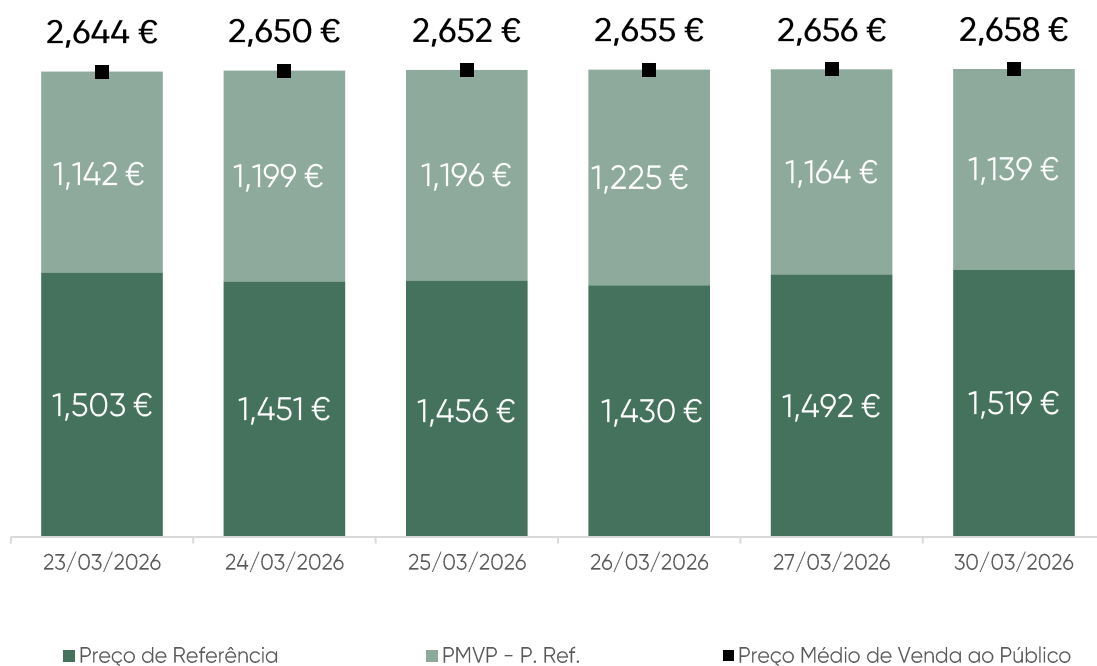
Gasolina 95 (€/litro)



■ Preço de Referência ■ PMVP - P. Ref. ■ Preço Médio de Venda ao Público

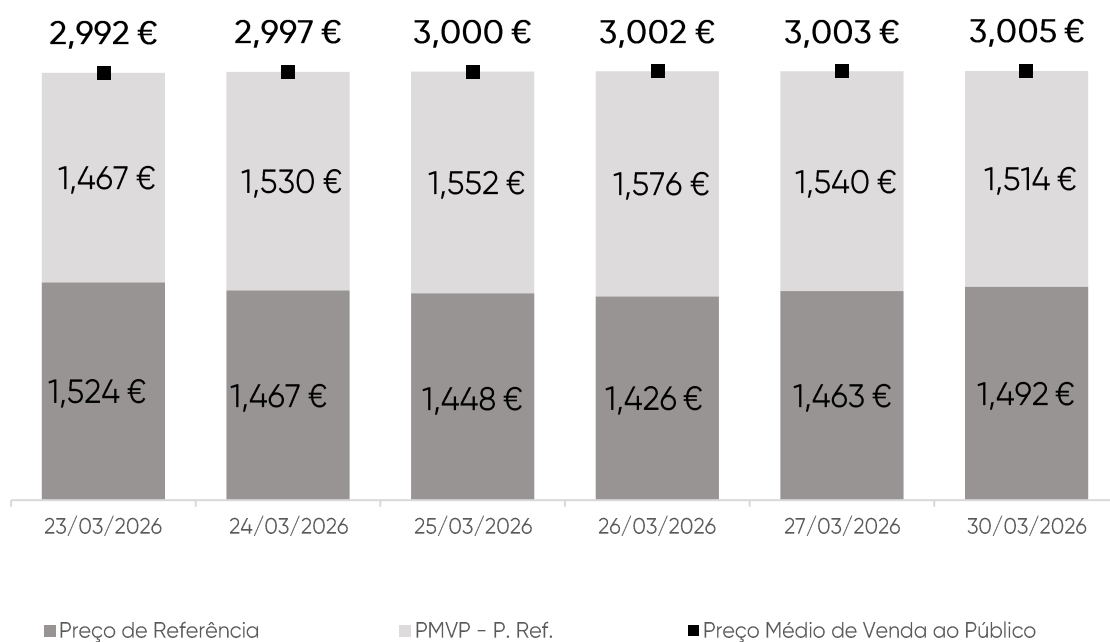
Fonte: ENSE

GPL Butano (€/kg)



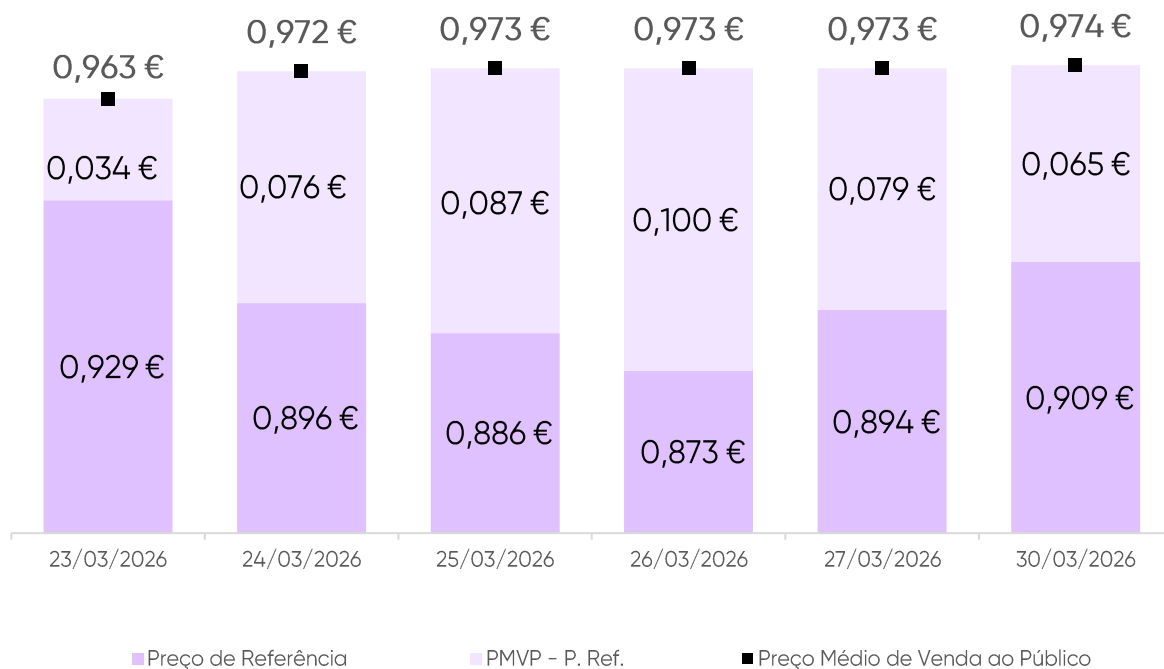
Fonte: ENSE

GPL Propano (€/kg)



Fonte: ENSE

GPL Auto (€/litro)



Fonte: ENSE

Média Semanal

No contexto desta análise, a média semanal tem por base o período de segunda-feira da semana anterior à data da publicação deste relatório, à segunda-feira da semana em que é publicado. Complementarmente, analisa-se o conceito da diferença entre o Preço Médio de Venda ao Público e o Preço de Referência, e a sua evolução no período identificado.

Combustível	Preço antes de Impostos	Preço Referência	PMVP-P. Ref.	PMVP
Gasolina	0,763 €	1,696 €	0,258 €	1,953 €
Gasóleo	1,092 €	1,907 €	0,178 €	2,086 €
GPL Butano	0,920 €	1,475 €	1,178 €	2,653 €
GPL Propano	0,912 €	1,470 €	1,530 €	3,000 €
GPL Auto	0,558 €	0,898 €	0,073 €	0,971 €

Fonte: ENSE

Variação semanal

Diferença entre a média semanal atual e a média semanal da semana anterior.

Combustível	Preço antes de Impostos	Preço Referência	PMVP-P. Ref.	PMVP
Gasolina	-0,017 €	-0,035 €	0,108 €	0,073 €
Gasóleo	0,049 €	0,033 €	0,091 €	0,125 €
GPL Butano	0,040 €	0,049 €	-0,038 €	0,011 €
GPL Propano	0,002 €	0,002 €	0,010 €	0,012 €
GPL Auto	0,001 €	0,001 €	0,012 €	0,013 €

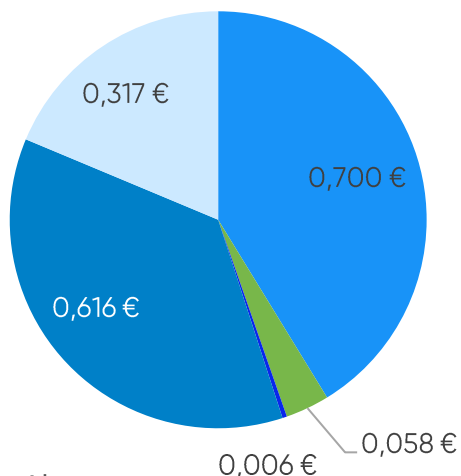
Fonte: ENSE

Taxa de variação entre a média semanal atual e a da semana anterior.

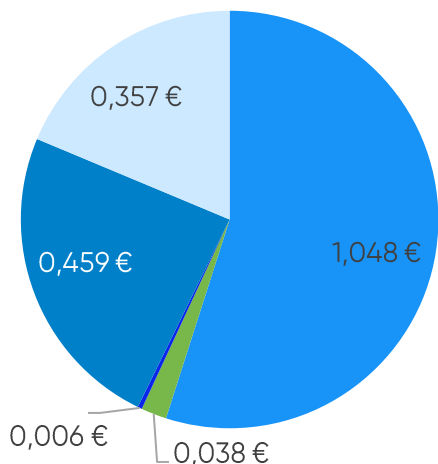
Combustível	Preço antes de Impostos	Preço Referência	PMVP-P. Ref.	PMVP
Gasolina	-2,18%	-2,04%	72,68%	3,88%
Gasóleo	4,71%	1,79%	104,42%	6,35%
GPL Butano	4,56%	3,46%	-3,14%	0,42%
GPL Propano	0,18%	0,14%	0,65%	0,40%
GPL Auto	0,10%	0,07%	20,15%	1,36%

Fonte: ENSE

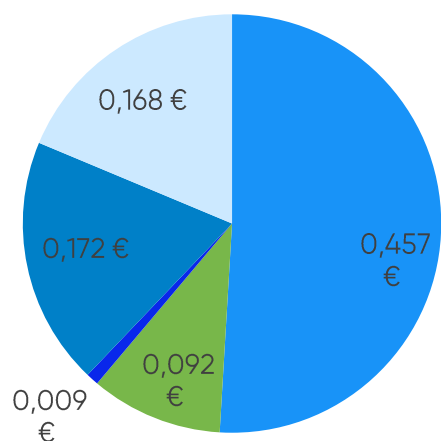
Gasolina



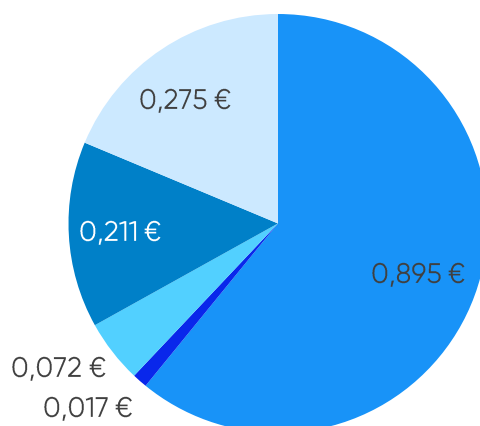
Gasóleo



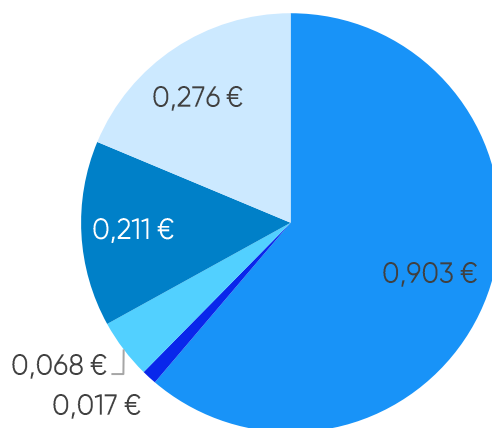
GPL Auto



GPL Propano



GPL Butano



- Preço + Frete (CIF Lisboa)
- Descarga, armazenagem e reservas
- ISP + Outros

- Adicional por incorporação de biocombustível
- Enchimento
- IVA

Média Semanal

A média semanal tem por base o período de segunda-feira da semana anterior à data da publicação deste relatório, à segunda-feira da semana em que é publicado.

Combustível	Preço + Frete (CIF Lisboa)	Adicional por incorporação de biocombustível	Descarga, armazenagem e reservas	Enchimento	ISP	IVA	Preço de Referência
Gasolina	0,700 €	0,058 €	0,006 €	0,000 €	0,616 €	0,317 €	1,696 €
Gasóleo	1,048 €	0,038 €	0,006 €	0,000 €	0,459 €	0,357 €	1,907 €
GPL Butano	0,903 €	0,000 €	0,017 €	0,068 €	0,211 €	0,276 €	1,475 €
GPL Propano	0,895 €	0,000 €	0,017 €	0,072 €	0,211 €	0,275 €	1,470 €
GPL Auto	0,457 €	0,092 €	0,009 €	0,000 €	0,172 €	0,168 €	0,898 €

Fonte: ENSE

Variação semanal

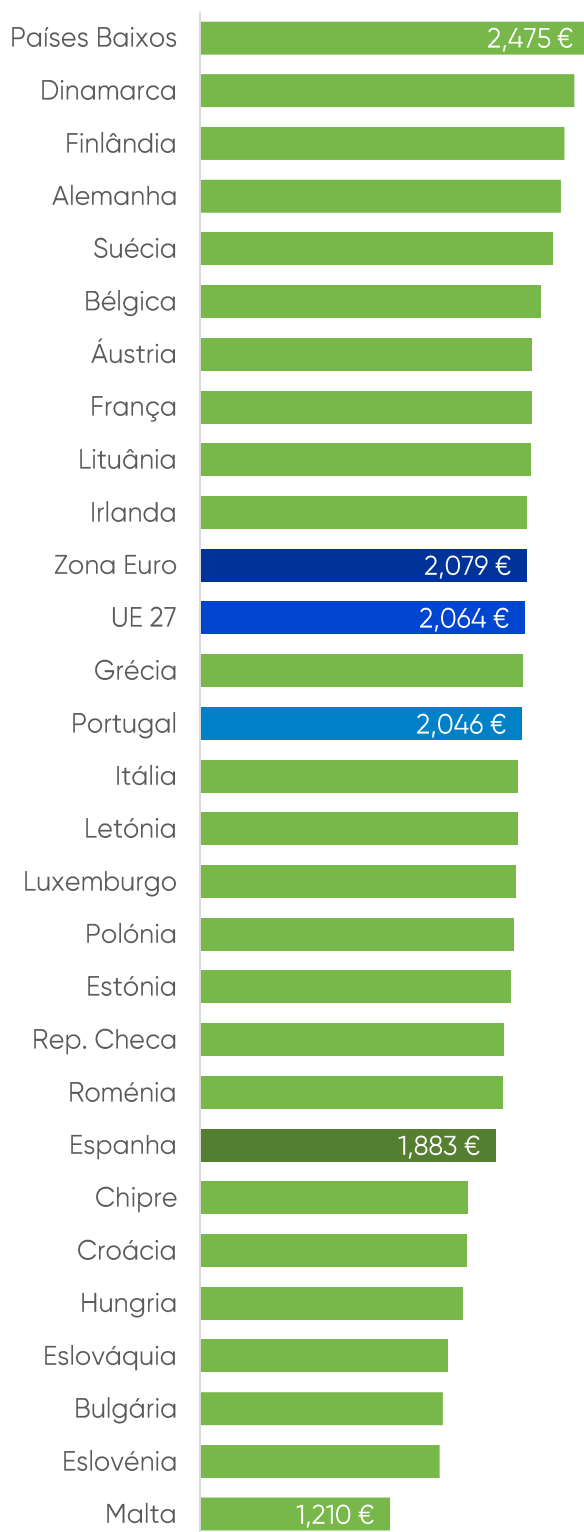
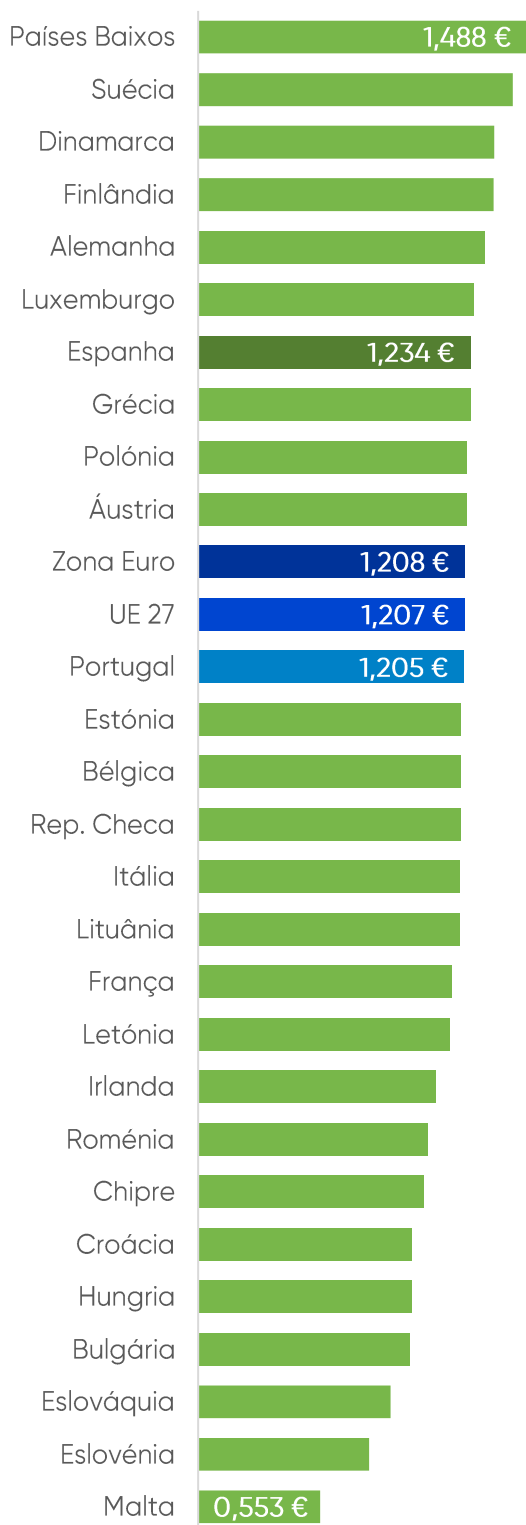
Diferença entre a média semanal atual e a média semanal da semana anterior.

Combustível	Preço + Frete (CIF Lisboa)	Adicional por incorporação de biocombustível	Descarga, armazenagem e reservas	Enchimento	ISP	IVA	Preço de Referência
Gasolina	-0,008 €	-0,009 €	0,000 €	0,000 €	-0,012 €	-0,007 €	-0,035 €
Gasóleo	0,056 €	-0,007 €	0,000 €	0,000 €	-0,022 €	0,006 €	0,033 €
GPL Butano	0,040 €	0,000 €	0,000 €	0,000 €	0,000 €	0,009 €	0,049 €
GPL Propano	0,002 €	0,000 €	0,000 €	0,000 €	0,000 €	0,000 €	0,002 €
GPL Auto	0,001 €	0,000 €	0,000 €	0,000 €	0,000 €	0,000 €	0,001 €

Fonte: ENSE

Gasóleo (€/l) | PMAI¹

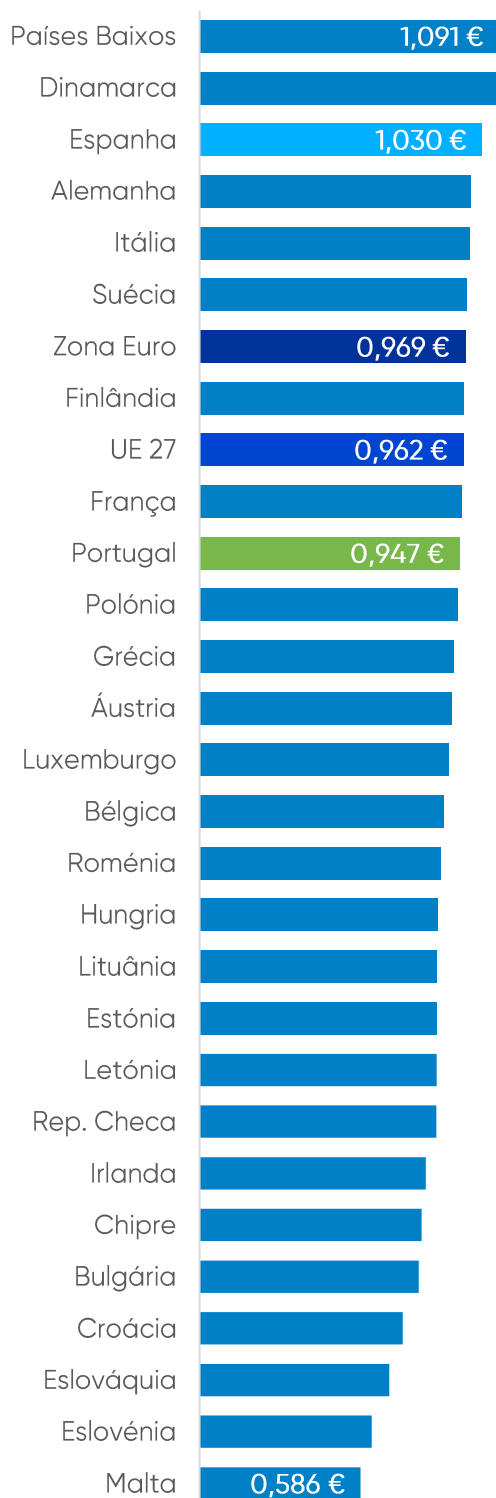
Gasóleo (€/l) | PMVP²



¹PMAI – Preço Médio Antes de Imposto | ²PMPV – Preço Médio de Venda ao Público

Fonte: Comissão Europeia

Gasolina (€/l) | PMAI¹



Gasolina (€/l) | PMVP²

