

Relatório Semanal sobre Combustíveis

8 de abril de 2026

Índice

I – Principais destaques	3
Enquadramento Internacional	3
Preço	3
II – Enquadramento Internacional	4
Evolução do Preço do Brent.....	4
Taxa de câmbio Dólar/Euro.....	4
Evolução das Cotações dos Combustíveis.....	5
III – Preço de Referência e Preço de Venda ao Público	6
Gasóleo rodoviário.....	6
Gasolina 95.....	6
GPL Butano.....	7
GPL Propano.....	7
GPL Auto.....	8
Média Semanal.....	9
Variação Semanal.....	9
IV – Decomposição do Preço de Referência	10
Média Semanal.....	11
Variação Semanal.....	11
V – Preços dos combustíveis em Portugal e União Europeia....	12
Gasóleo rodoviário.....	12
Gasolina 95.....	13

Os principais pontos a destacar deste relatório semanal, são os seguintes:

Enquadramento Internacional

A semana passada registou algumas oscilações, numa semana marcada pelos feriados da Páscoa, destacando-se a forte descida das cotações de petróleo na quarta-feira, em reação às declarações do Presidente Donald Trump de que os EUA iam sair do Irão muito rapidamente - o que foi visto como um cenário de final das hostilidades num curto prazo.

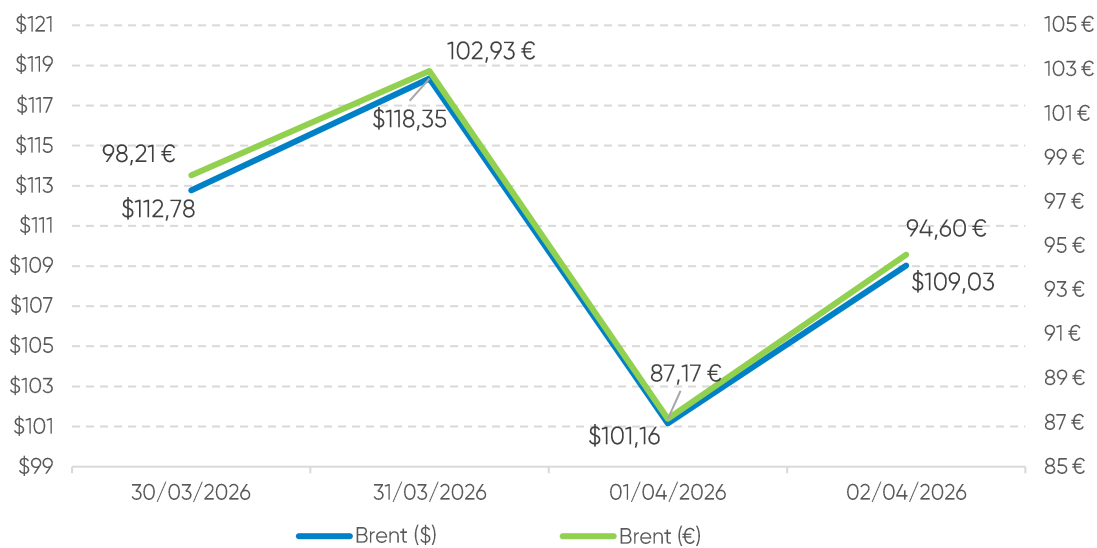
No dia seguinte, porém, as cotações inverteram a sua trajetória, após Donald Trump ter afirmado que manteria os ataques ao Irão, sem se comprometer com próximos passos para terminar com a guerra, numa altura em que as ameaças ao tráfego marítimo se têm intensificado naquela região. Além disso, a AIE também já alertou que as interrupções no fornecimento vão começar a afetar a economia europeia em abril, o que faz prever que os preços desta matéria-prima se mantenham em alta.

Preço

O cenário do lado da oferta do mercado refletiu estas oscilações, tendo o petróleo Brent começado a semana a valer \$112,78 (fecho da primeira sessão) e encerrado a sessão de 2 de abril a valer \$109,03 (uma redução de \$3,75).

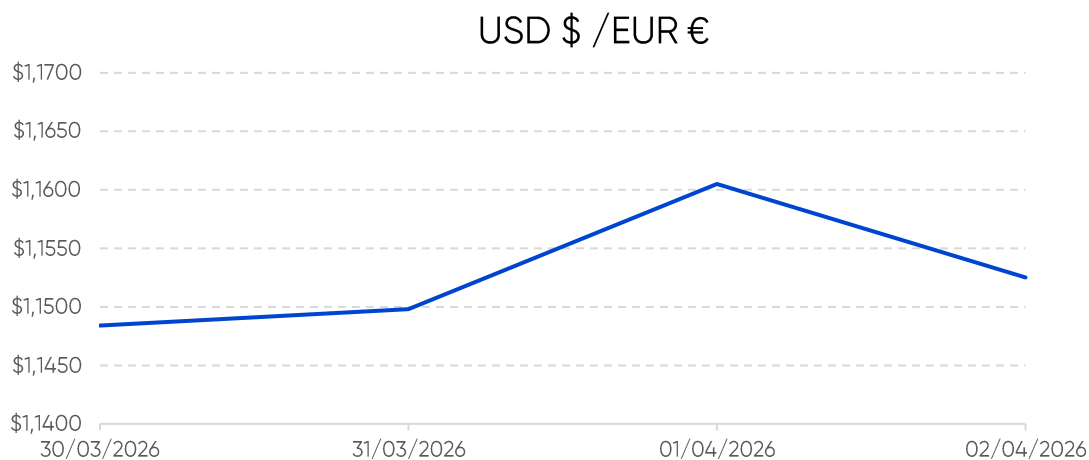
Quanto aos preços de referência ENSE, entre os dias 30 de março e 3 de abril de 2026, registaram um aumento de 13,1 cts/l e de 3,0 cts/l no gasóleo simples e na gasolina simples, respetivamente. No mesmo período, o PMVP subiu 1,8 cts/l no gasóleo simples e desceu 0,8 cts/l na gasolina simples,.

Evolução do Preço do Brent por barril



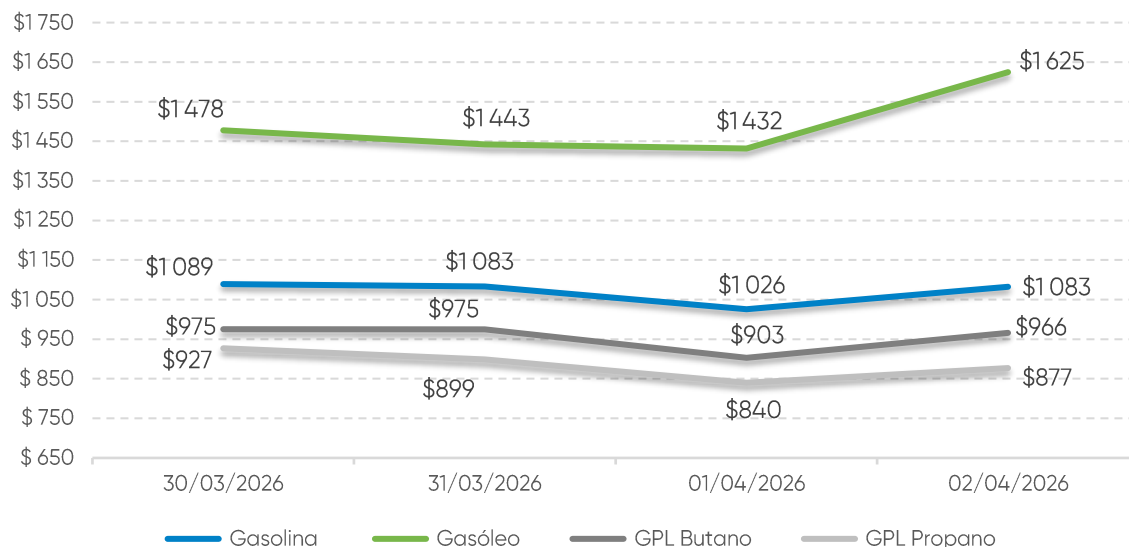
Fonte: Bloomberg

Taxa de câmbio Dólar / Euro



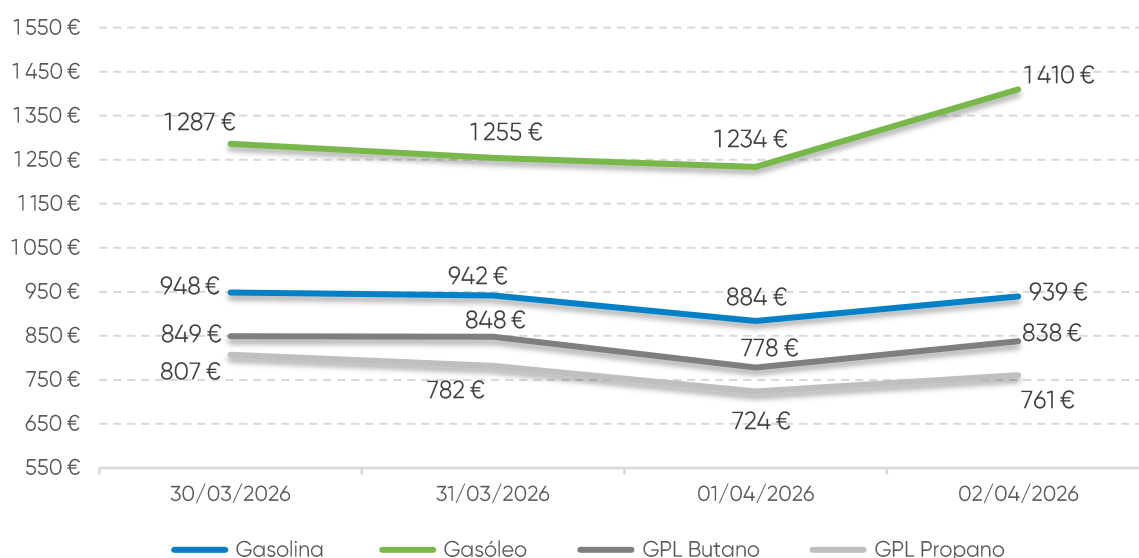
Fonte: Banco de Portugal

Evolução das Cotações dos Combustíveis (\$/tonelada)



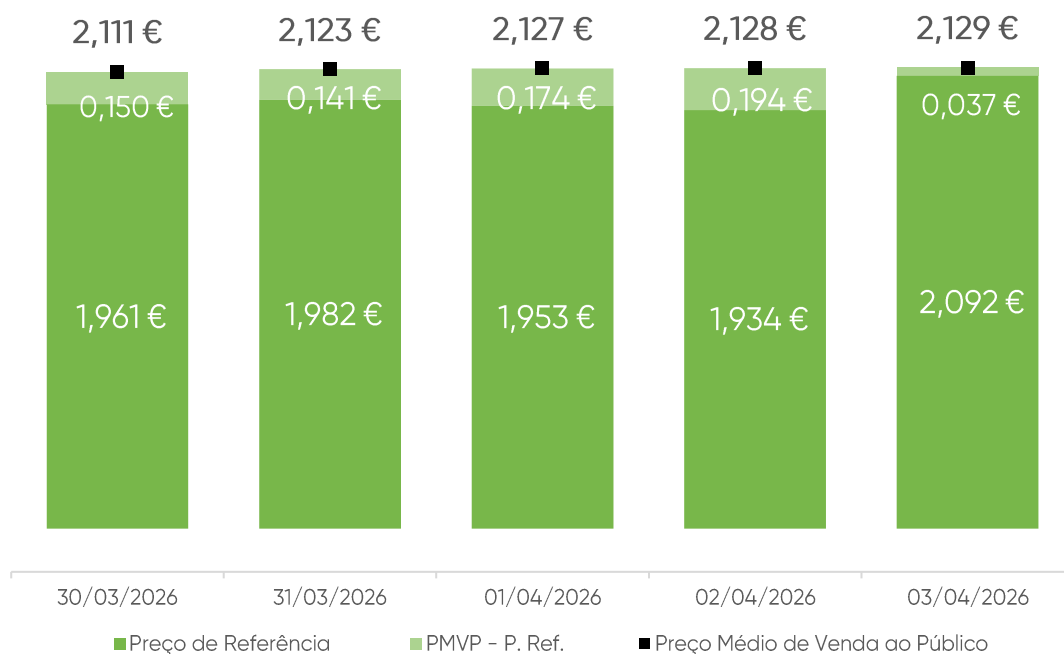
Fonte: Bloomberg

Evolução das Cotações dos Combustíveis (€/tonelada)



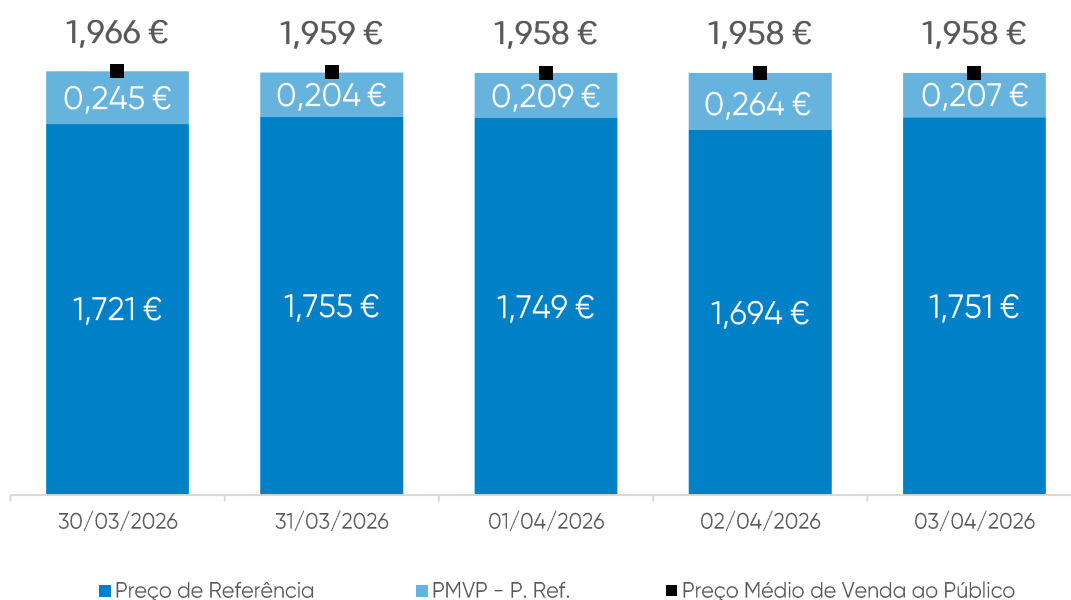
Fonte: Bloomberg

Gasóleo rodoviário (€/litro)



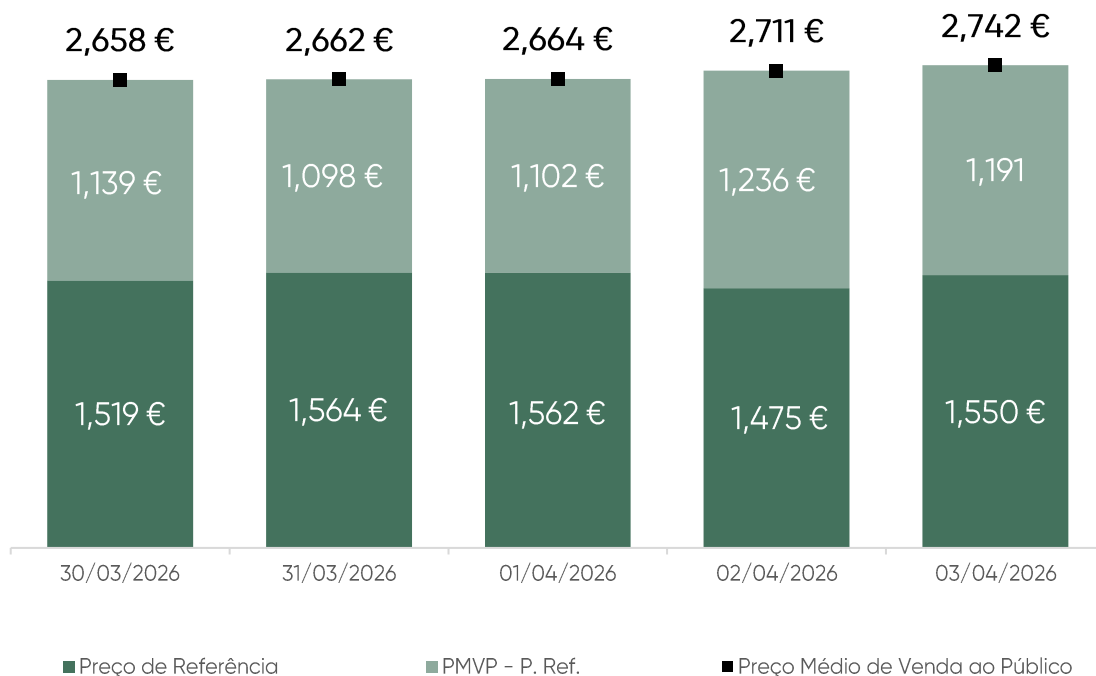
Fonte: ENSE

Gasolina 95 (€/litro)



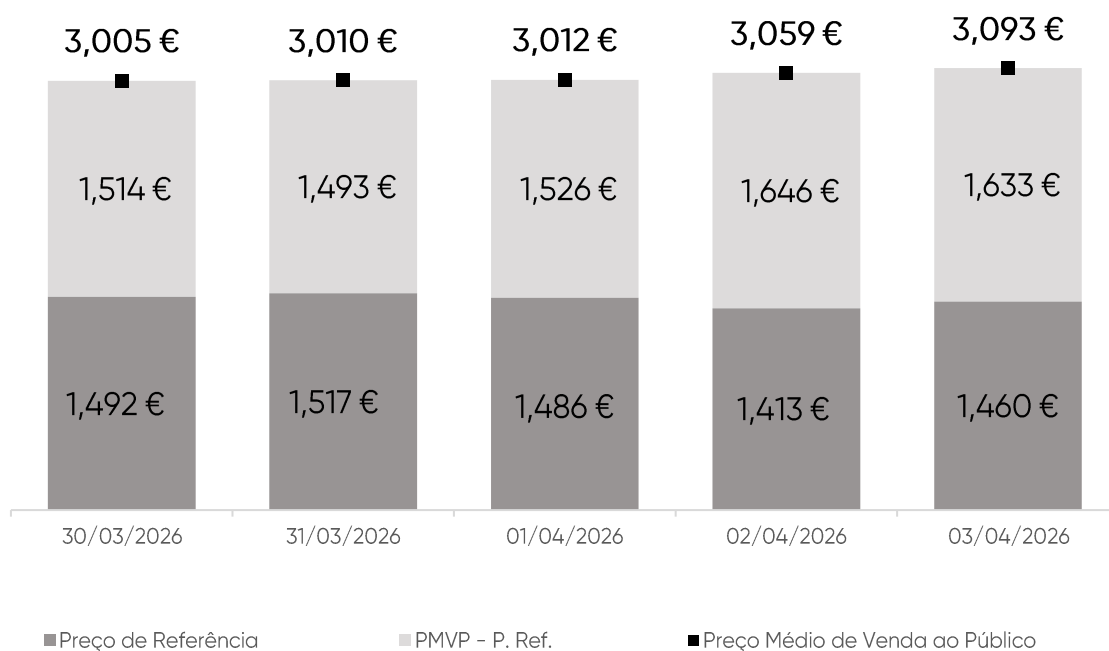
Fonte: ENSE

GPL Butano (€/kg)



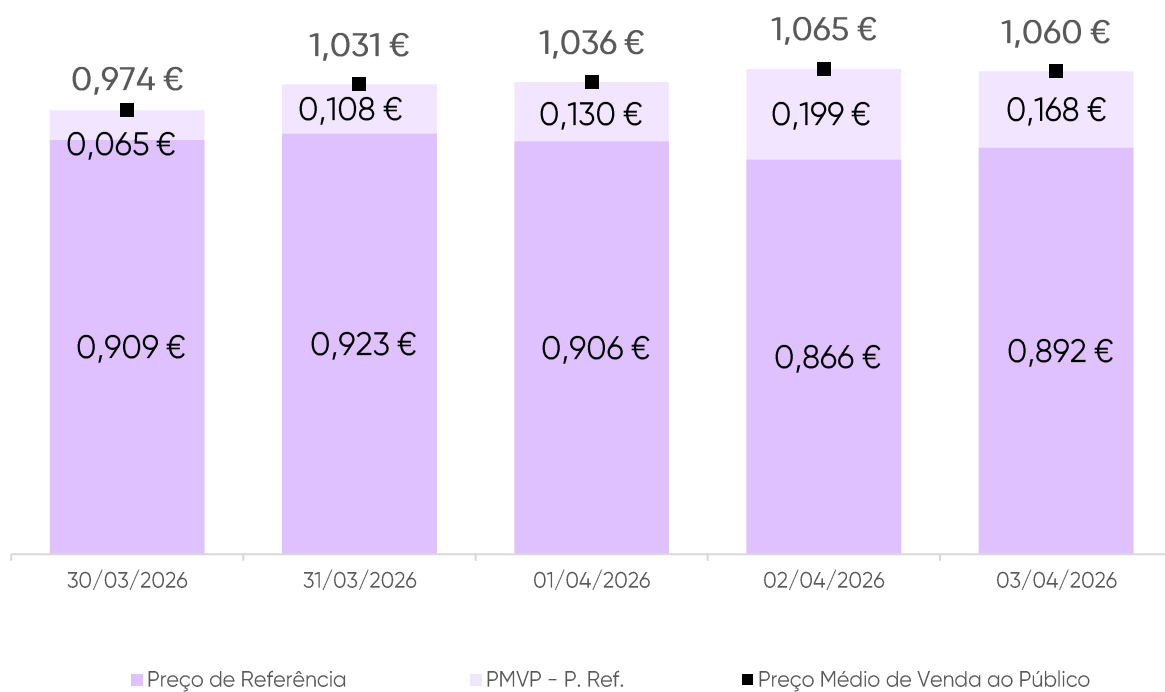
Fonte: ENSE

GPL Propano (€/kg)



Fonte: ENSE

GPL Auto (€/litro)



Fonte: ENSE

Média Semanal

No contexto desta análise, a média semanal tem por base o período de segunda-feira da semana anterior à data da publicação deste relatório, à segunda-feira da semana em que é publicado. Complementarmente, analisa-se o conceito da diferença entre o Preço Médio de Venda ao Público e o Preço de Referência, e a sua evolução no período identificado.

Combustível	Preço antes de Impostos	Preço Referência	PMVP-P. Ref.	PMVP
Gasolina	0,794 €	1,734 €	0,226 €	1,960 €
Gasóleo	1,155 €	1,984 €	0,139 €	2,124 €
GPL Butano	0,968 €	1,534 €	1,153 €	2,687 €
GPL Propano	0,915 €	1,474 €	1,562 €	3,036 €
GPL Auto	0,559 €	0,899 €	0,134 €	1,033 €

Fonte: ENSE

Variação semanal

Diferença entre a média semanal atual e a média semanal da semana anterior.

Combustível	Preço antes de Impostos	Preço Referência	PMVP-P. Ref.	PMVP
Gasolina	0,031 €	0,038 €	-0,032 €	0,006 €
Gasóleo	0,063 €	0,077 €	-0,039 €	0,038 €
GPL Butano	0,048 €	0,059 €	-0,024 €	0,035 €
GPL Propano	0,003 €	0,004 €	0,032 €	0,036 €
GPL Auto	0,001 €	0,002 €	0,060 €	0,062 €

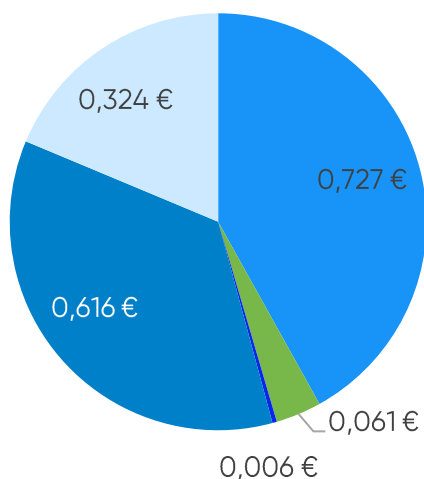
Fonte: ENSE

Taxa de variação entre a média semanal atual e a da semana anterior.

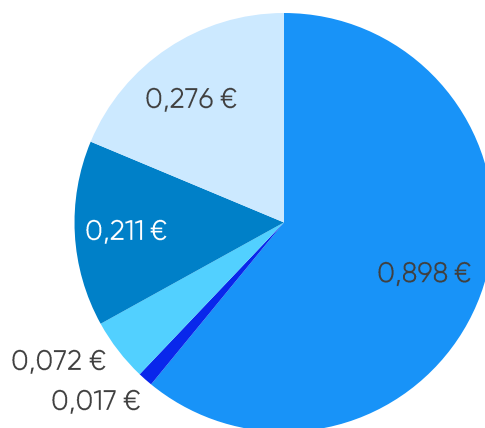
Combustível	Preço antes de Impostos	Preço Referência	PMVP-P. Ref.	PMVP
Gasolina	4,06%	2,25%	-12,31%	0,33%
Gasóleo	5,74%	4,04%	-21,94%	1,82%
GPL Butano	5,22%	4,01%	-2,06%	1,31%
GPL Propano	0,32%	0,24%	2,12%	1,20%
GPL Auto	0,24%	0,18%	81,93%	6,37%

Fonte: ENSE

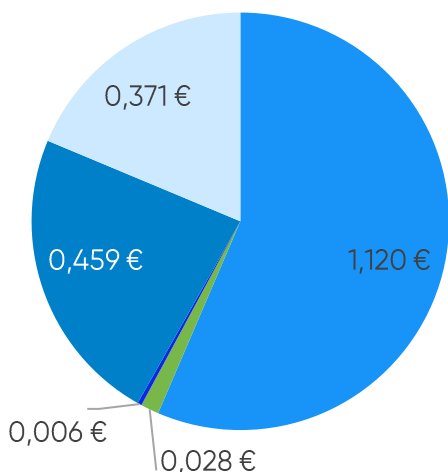
Gasolina



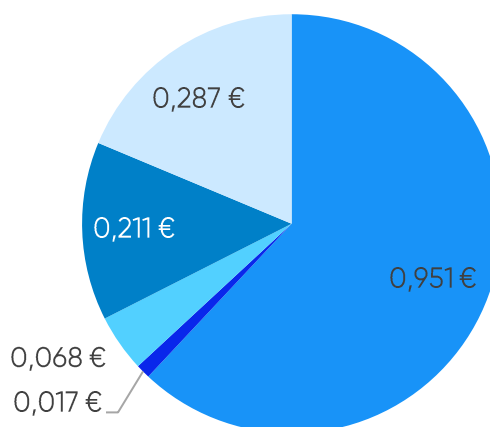
GPL Propano



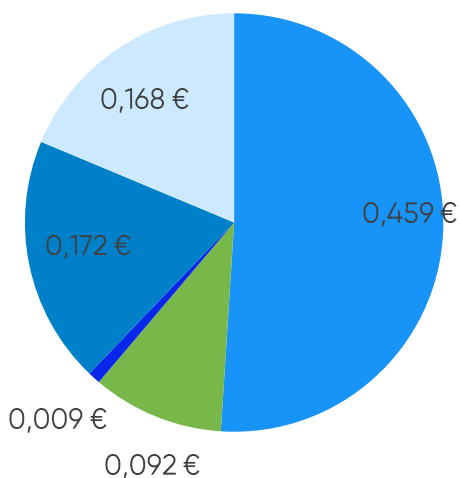
Gasóleo



GPL Butano



GPL Auto



- Preço + Frete (CIF Lisboa)
- Descarga, armazenagem e reservas
- ISP + Outros

- Adicional por incorporação de biocombustível
- Enchimento
- IVA

Média Semanal

A média semanal tem por base o período de segunda-feira da semana anterior à data da publicação deste relatório, à segunda-feira da semana em que é publicado.

Combustível	Preço + Frete (CIF Lisboa)	Adicional por incorporação de biocombustível	Descarga, armazenagem e reservas	Enchimento	ISP	IVA	Preço de Referência
Gasolina	0,727 €	0,061 €	0,006 €	0,000 €	0,616 €	0,324 €	1,734 €
Gasóleo	1,120 €	0,028 €	0,006 €	0,000 €	0,459 €	0,371 €	1,984 €
GPL Butano	0,951 €	0,000 €	0,017 €	0,068 €	0,211 €	0,287 €	1,534 €
GPL Propano	0,898 €	0,000 €	0,017 €	0,072 €	0,211 €	0,276 €	1,474 €
GPL Auto	0,459 €	0,092 €	0,009 €	0,000 €	0,172 €	0,168 €	0,899 €

Fonte: ENSE

Variação semanal

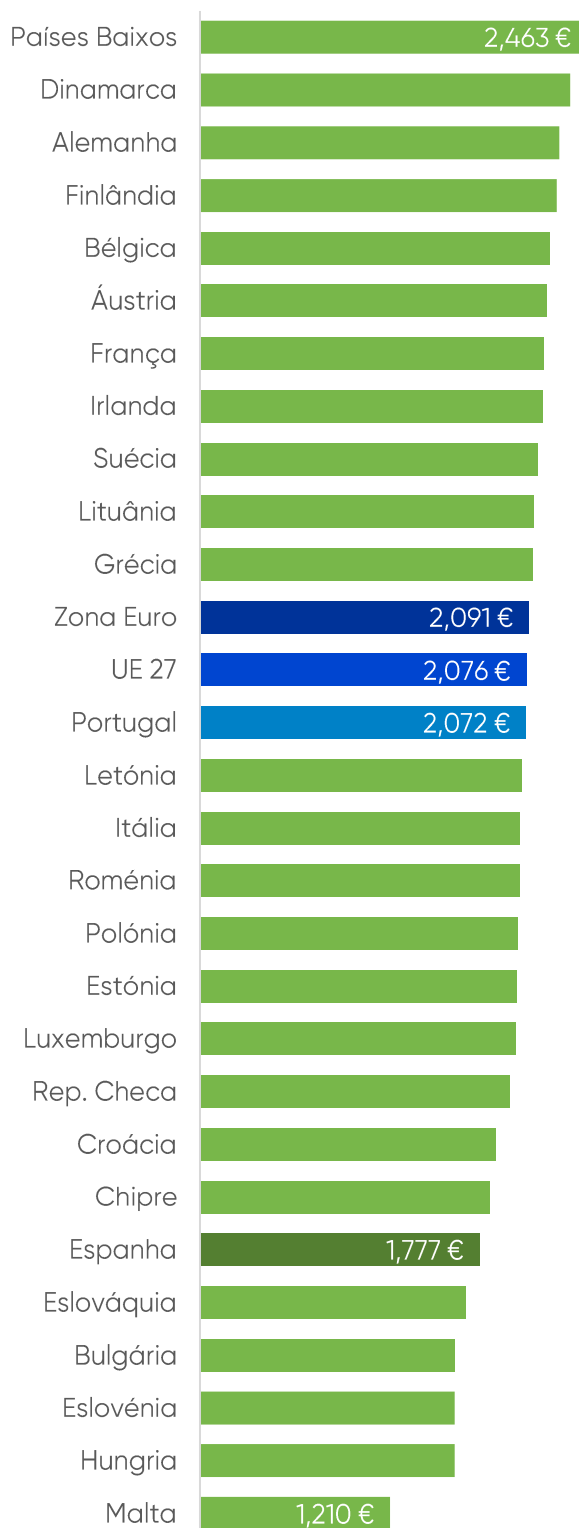
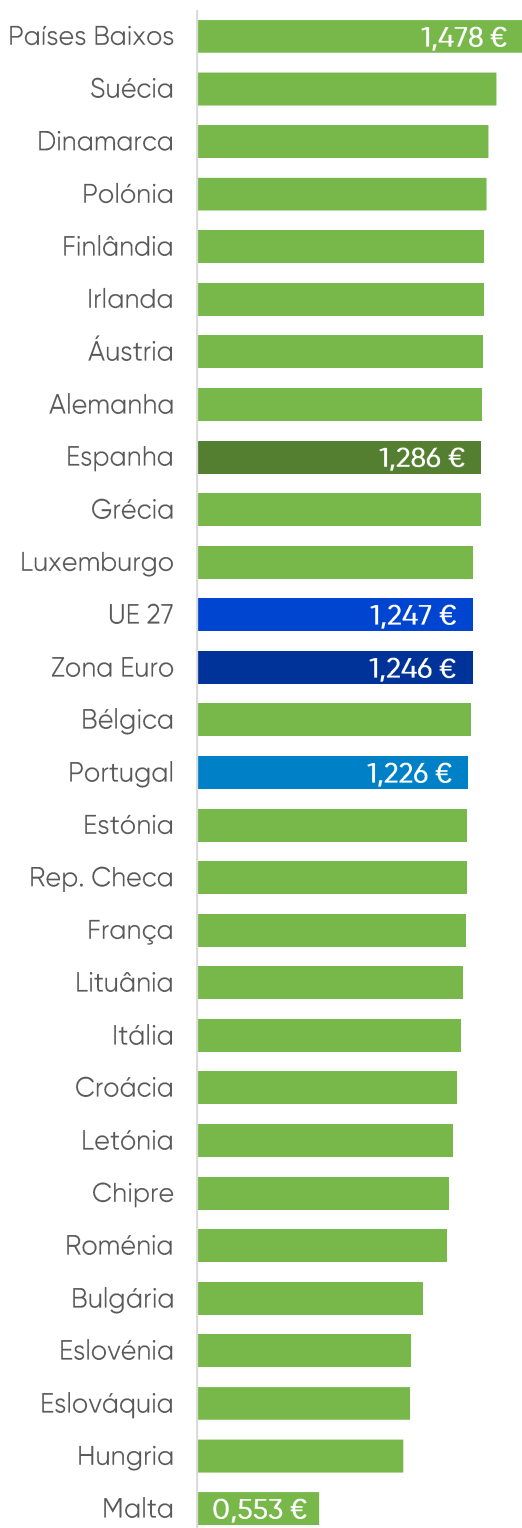
Diferença entre a média semanal atual e a média semanal da semana anterior.

Combustível	Preço + Frete (CIF Lisboa)	Adicional por incorporação de biocombustível	Descarga, armazenagem e reservas	Enchimento	ISP	IVA	Preço de Referência
Gasolina	0,027 €	0,004 €	0,000 €	0,000 €	0,000 €	0,007 €	0,038 €
Gasóleo	0,072 €	-0,010 €	0,000 €	0,000 €	0,000 €	0,014 €	0,077 €
GPL Butano	0,048 €	0,000 €	0,000 €	0,000 €	0,000 €	0,011 €	0,059 €
GPL Propano	0,003 €	0,000 €	0,000 €	0,000 €	0,000 €	0,001 €	0,004 €
GPL Auto	0,001 €	0,000 €	0,000 €	0,000 €	0,000 €	0,000 €	0,002 €

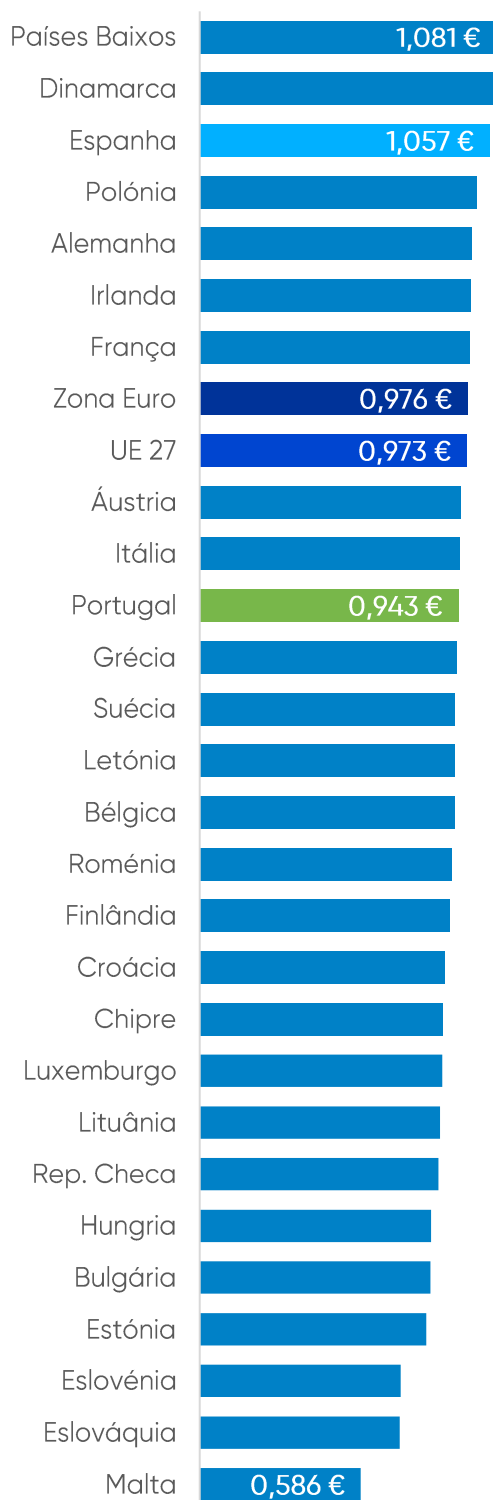
Fonte: ENSE

Gasóleo (€/l) | PMAI¹

Gasóleo (€/l) | PMVP²



Gasolina (€/l) | PMAI¹



Gasolina (€/l) | PMVP²

