

Relatório Semanal sobre Combustíveis

15 de abril de 2026

Índice

I – Principais destaques	3
Enquadramento Internacional	3
Preço	3
II – Enquadramento Internacional	4
Evolução do Preço do Brent.....	4
Taxa de câmbio Dólar/Euro.....	4
Evolução das Cotações dos Combustíveis.....	5
III – Preço de Referência e Preço de Venda ao Público	6
Gasóleo rodoviário.....	6
Gasolina 95.....	6
GPL Butano.....	7
GPL Propano.....	7
GPL Auto.....	8
Média Semanal.....	9
Variação Semanal.....	9
IV – Decomposição do Preço de Referência	10
Média Semanal.....	11
Variação Semanal.....	11
V – Preços dos combustíveis em Portugal e União Europeia....	12
Gasóleo rodoviário.....	12
Gasolina 95.....	13

Os principais pontos a destacar deste relatório semanal, são os seguintes:

Enquadramento Internacional

A semana passada registou uma descida das cotações de petróleo, com uma variação semanal assinalável (-13,4% no WTI e -12,7%), no final da semana, com o cessar-fogo de duas semanas entre os EUA e o Irão e uma possível reabertura do Estreito de Ormuz, por onde circula 20% do petróleo mundial. Segundo os analistas, esta reabertura deverá libertar entre 10 a 13 milhões de barris por dia, de petróleo bruto, gradualmente.

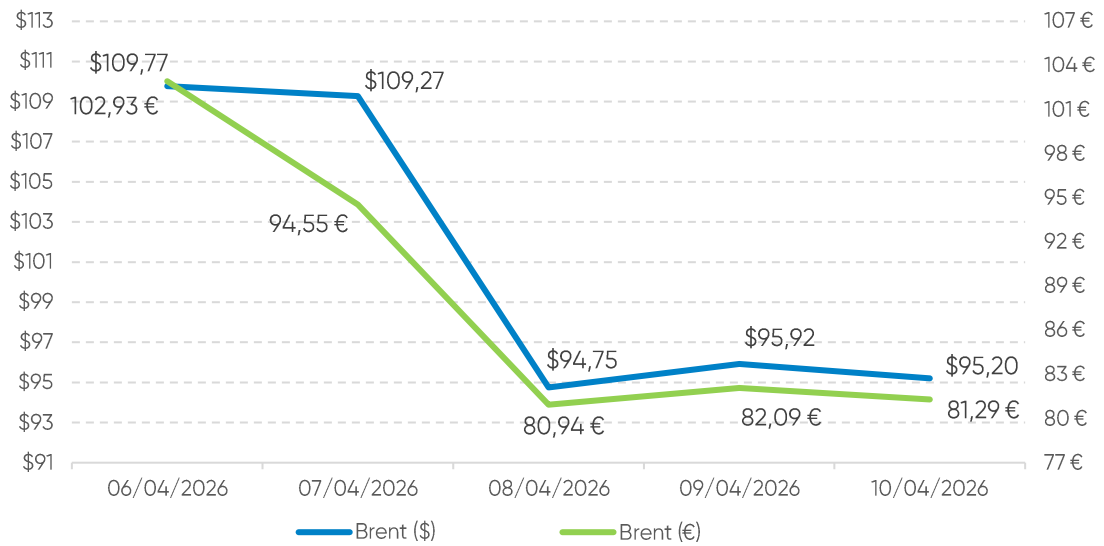
A ronda negocial, entre estes países, durante o fim de semana, acabou ainda sem acordo, mas sem se fechar a porta a novas negociações.

Preço

O cenário do lado da oferta do mercado refletiu estas movimentações, tendo o petróleo Brent começado a semana a valer \$109,77 (fecho da primeira sessão) e encerrado a sessão de 10 de abril a valer \$95,20 (uma queda de \$14,57).

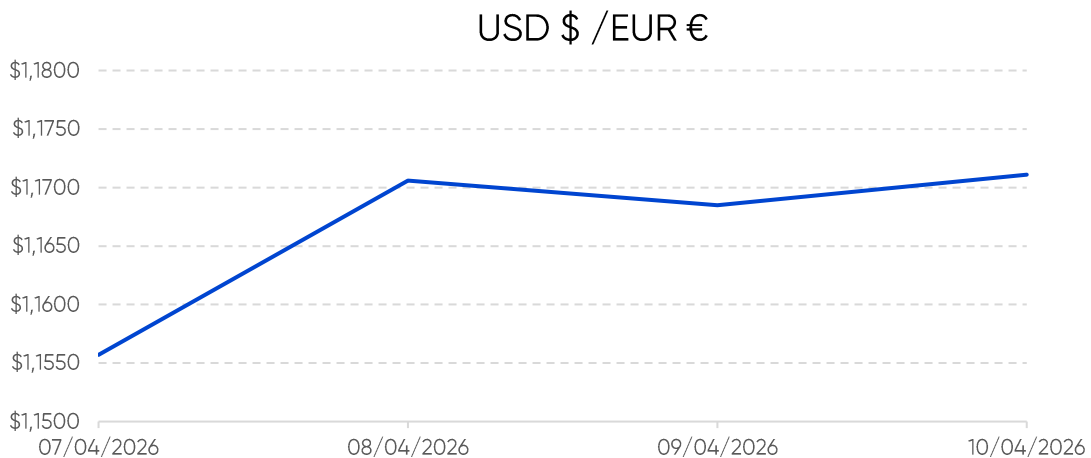
Quanto aos preços de referência ENSE, entre os dias 8 e 13 de abril de 2026, registaram uma redução de 21,0 cts/l e de 7,6 cts/l no gasóleo simples e na gasolina simples, respetivamente. No mesmo período, o PMVP desceu 0,1 cts/l no gasóleo simples e na gasolina simples,.

Evolução do Preço do Brent por barril



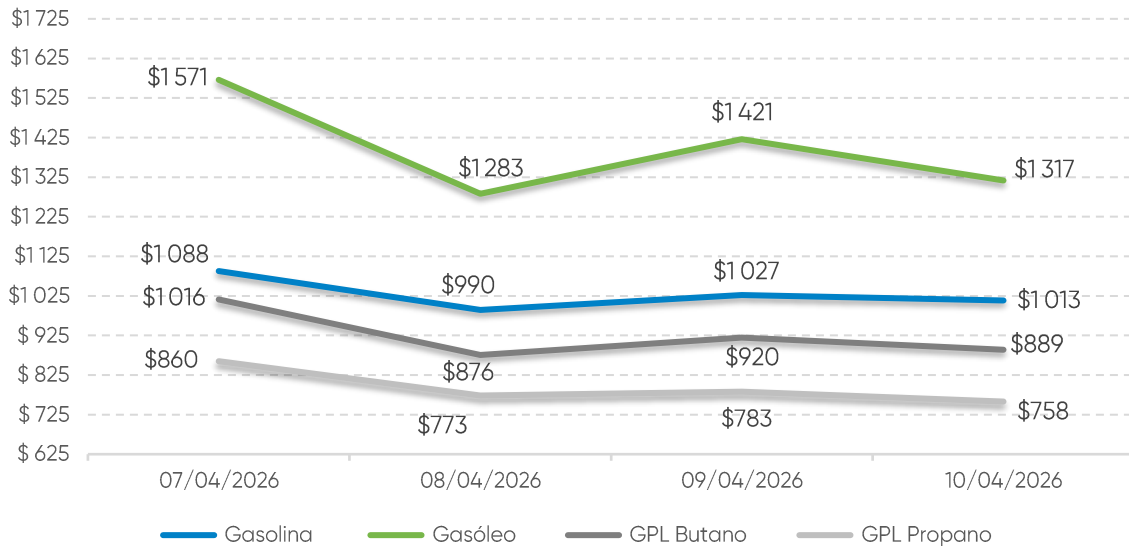
Fonte: Bloomberg

Taxa de câmbio Dólar / Euro



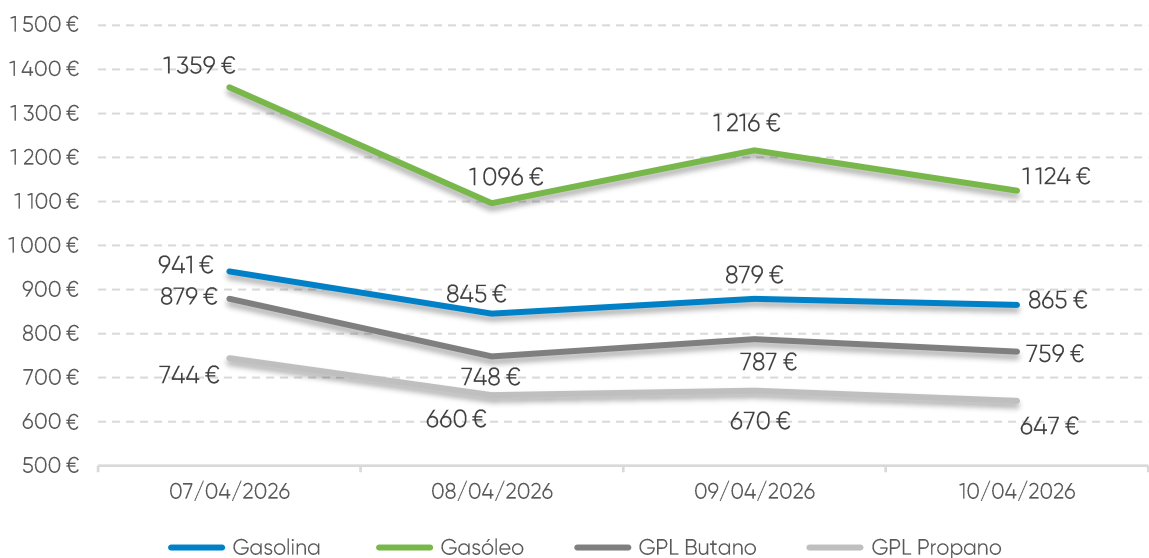
Fonte: Banco de Portugal

Evolução das Cotações dos Combustíveis (\$/tonelada)



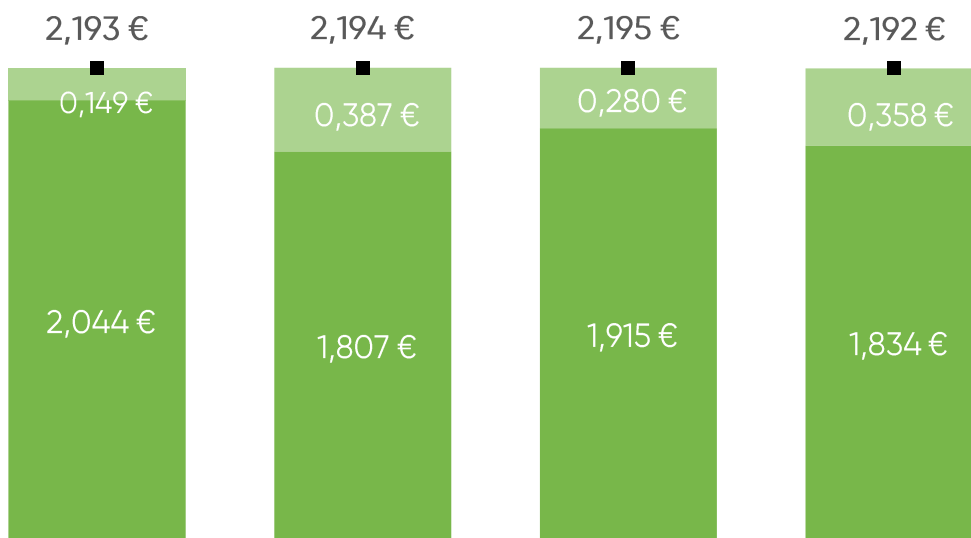
Fonte: Bloomberg

Evolução das Cotações dos Combustíveis (€/tonelada)



Fonte: Bloomberg

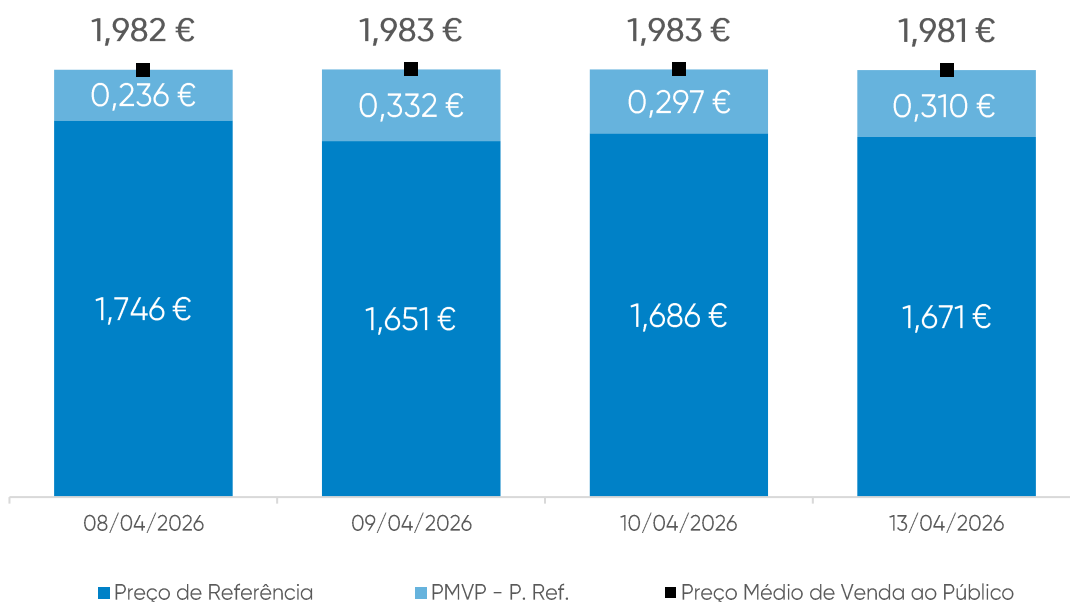
Gasóleo rodoviário (€/litro)



■ Preço de Referência ■ PMVP - P. Ref. ■ Preço Médio de Venda ao Público

Fonte: ENSE

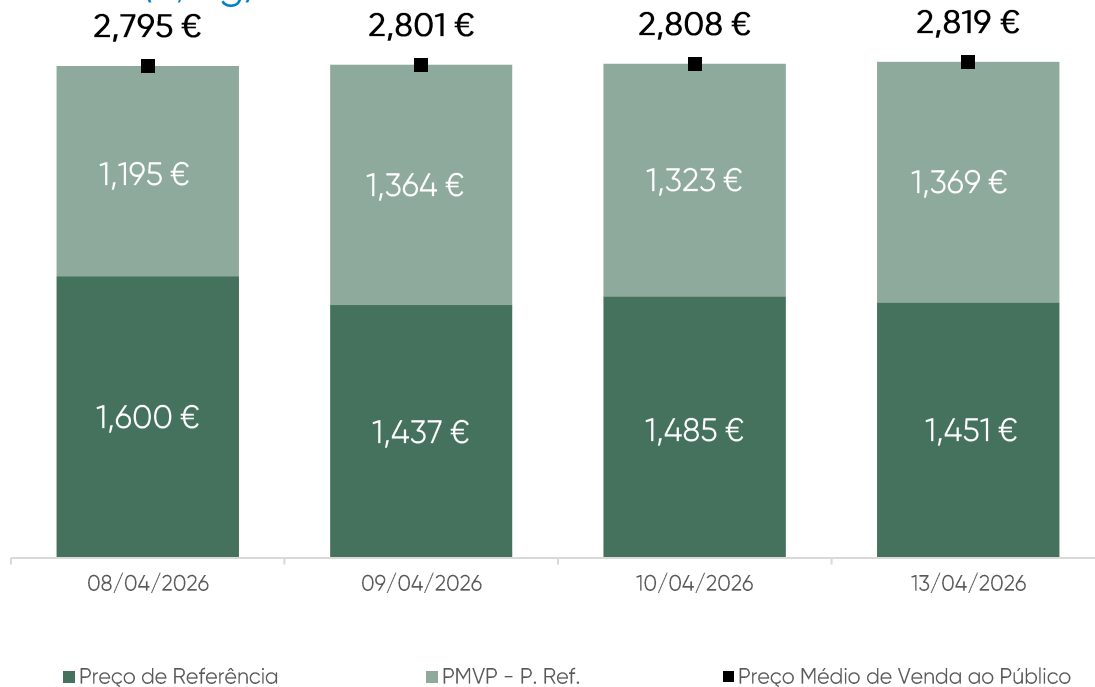
Gasolina 95 (€/litro)



■ Preço de Referência ■ PMVP - P. Ref. ■ Preço Médio de Venda ao Público

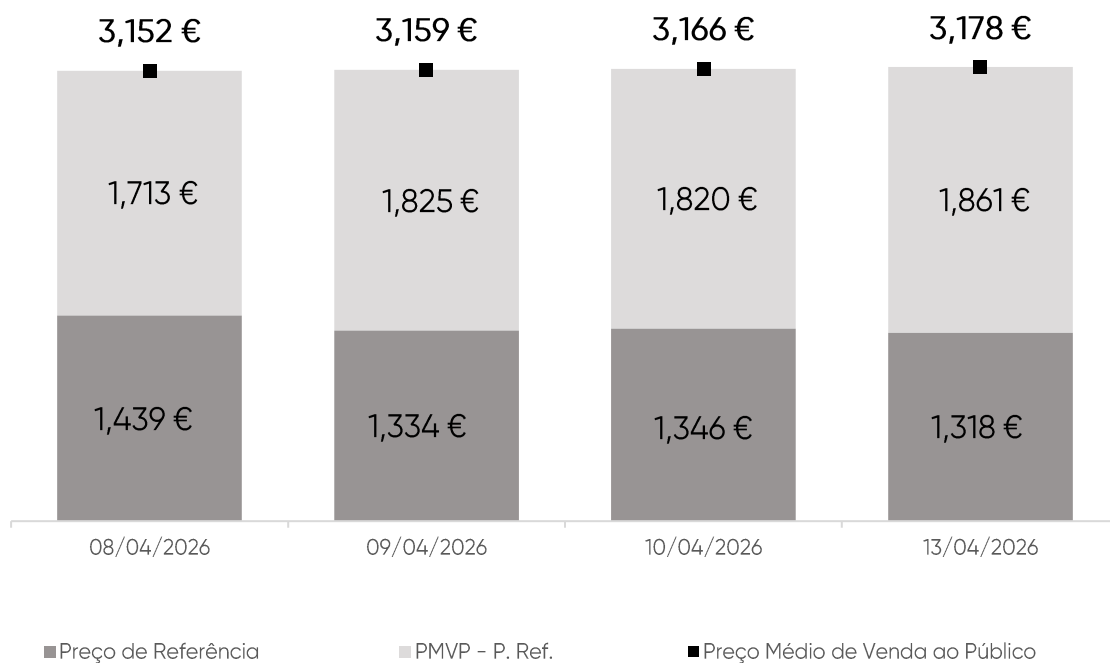
Fonte: ENSE

GPL Butano (€/kg)



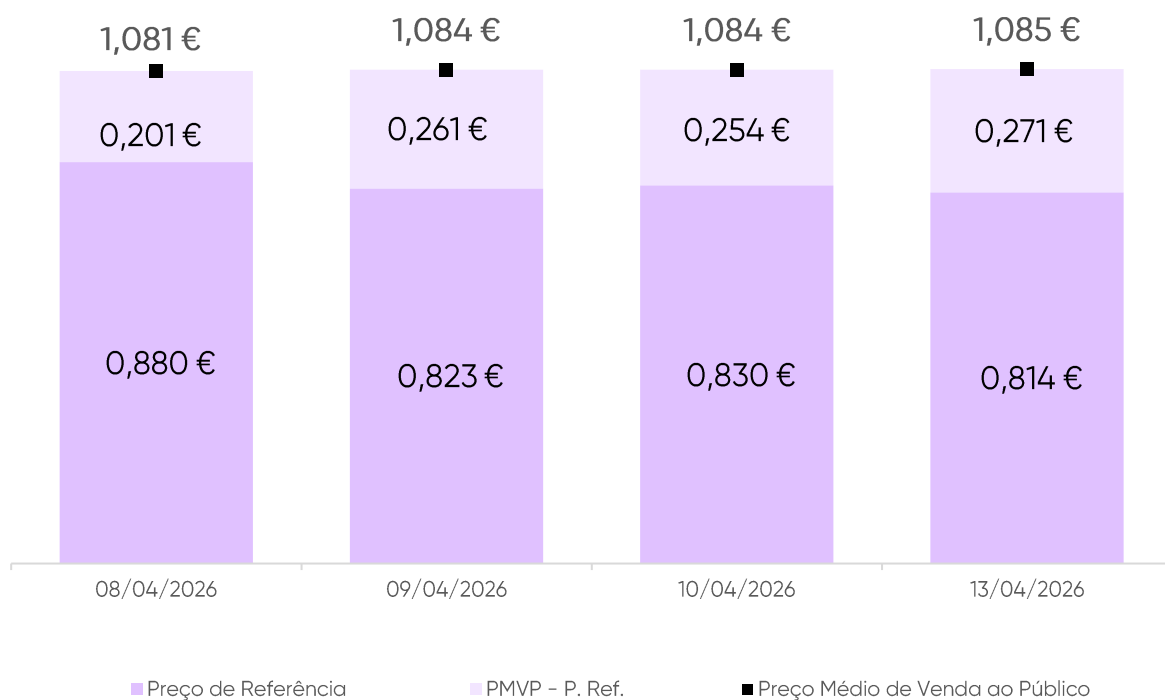
Fonte: ENSE

GPL Propano (€/kg)



Fonte: ENSE

GPL Auto (€/litro)



Fonte: ENSE

Média Semanal

No contexto desta análise, a média semanal tem por base o período de segunda-feira da semana anterior à data da publicação deste relatório, à segunda-feira da semana em que é publicado. Complementarmente, analisa-se o conceito da diferença entre o Preço Médio de Venda ao Público e o Preço de Referência, e a sua evolução no período identificado.

Combustível	Preço antes de Impostos	Preço Referência	PMVP-P. Ref.	PMVP
Gasolina	0,762 €	1,688 €	0,294 €	1,982 €
Gasóleo	1,093 €	1,900 €	0,294 €	2,194 €
GPL Butano	0,935 €	1,493 €	1,313 €	2,806 €
GPL Propano	0,822 €	1,359 €	1,805 €	3,164 €
GPL Auto	0,508 €	0,837 €	0,247 €	1,084 €

Fonte: ENSE

Variação semanal

Diferença entre a média semanal atual e a média semanal da semana anterior.

Combustível	Preço antes de Impostos	Preço Referência	PMVP-P. Ref.	PMVP
Gasolina	-0,032 €	-0,046 €	0,068 €	0,022 €
Gasóleo	-0,062 €	-0,085 €	0,155 €	0,070 €
GPL Butano	-0,033 €	-0,041 €	0,159 €	0,118 €
GPL Propano	-0,093 €	-0,115 €	0,242 €	0,128 €
GPL Auto	-0,051 €	-0,063 €	0,113 €	0,050 €

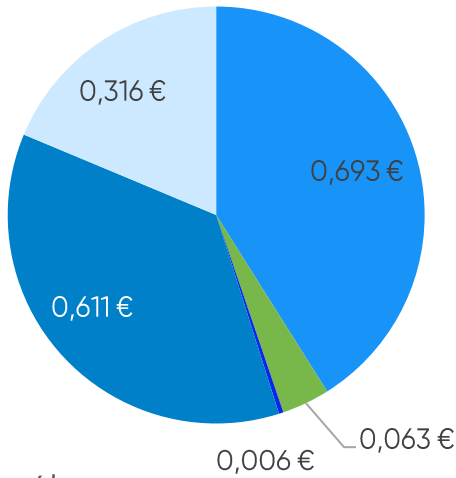
Fonte: ENSE

Taxa de variação entre a média semanal atual e a da semana anterior.

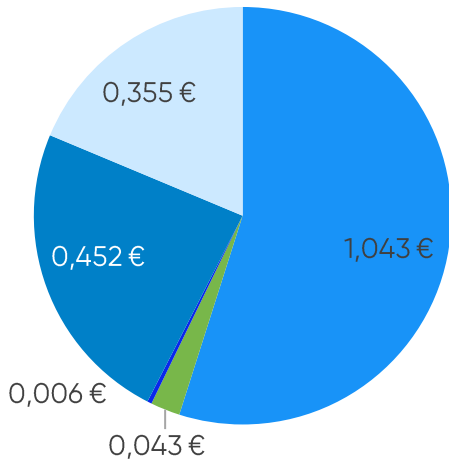
Combustível	Preço antes de Impostos	Preço Referência	PMVP-P. Ref.	PMVP
Gasolina	-4,06%	-2,63%	30,10%	1,15%
Gasóleo	-5,34%	-4,27%	111,08%	3,29%
GPL Butano	-3,44%	-2,67%	13,81%	4,40%
GPL Propano	-10,18%	-7,77%	15,52%	4,21%
GPL Auto	-9,13%	-6,98%	84,58%	4,87%

Fonte: ENSE

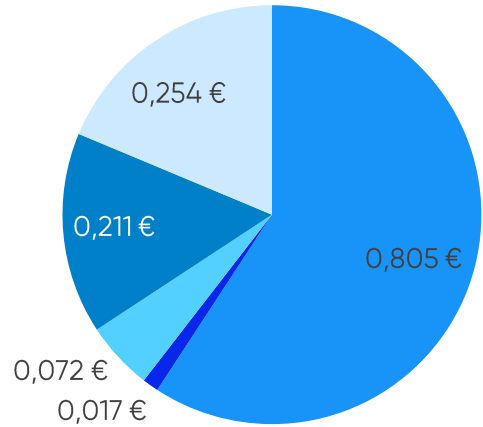
Gasolina



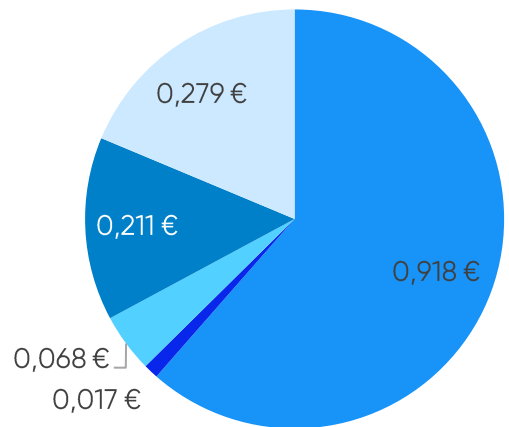
Gasóleo



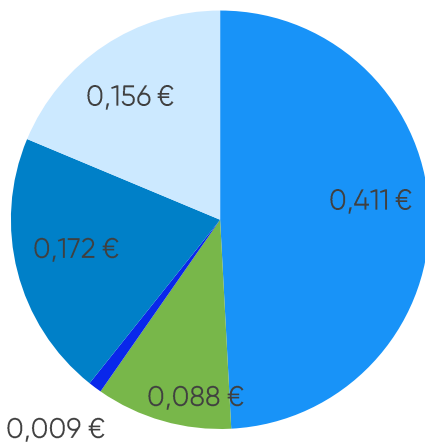
GPL Propano



GPL Butano



GPL Auto



- Preço + Frete (CIF Lisboa)
- Descarga, armazenagem e reservas
- ISP + Outros

- Adicional por incorporação de biocombustível
- Enchimento
- IVA

Média Semanal

A média semanal tem por base o período de segunda-feira da semana anterior à data da publicação deste relatório, à segunda-feira da semana em que é publicado.

Combustível	Preço + Frete (CIF Lisboa)	Adicional por incorporação de biocombustível	Descarga, armazenagem e reservas	Enchimento	ISP	IVA	Preço de Referência
Gasolina	0,693 €	0,063 €	0,006 €	0,000 €	0,611 €	0,316 €	1,688 €
Gasóleo	1,043 €	0,043 €	0,006 €	0,000 €	0,452 €	0,355 €	1,900 €
GPL Butano	0,918 €	0,000 €	0,017 €	0,068 €	0,211 €	0,279 €	1,493 €
GPL Propano	0,805 €	0,000 €	0,017 €	0,072 €	0,211 €	0,254 €	1,359 €
GPL Auto	0,411 €	0,088 €	0,009 €	0,000 €	0,172 €	0,156 €	0,837 €

Fonte: ENSE

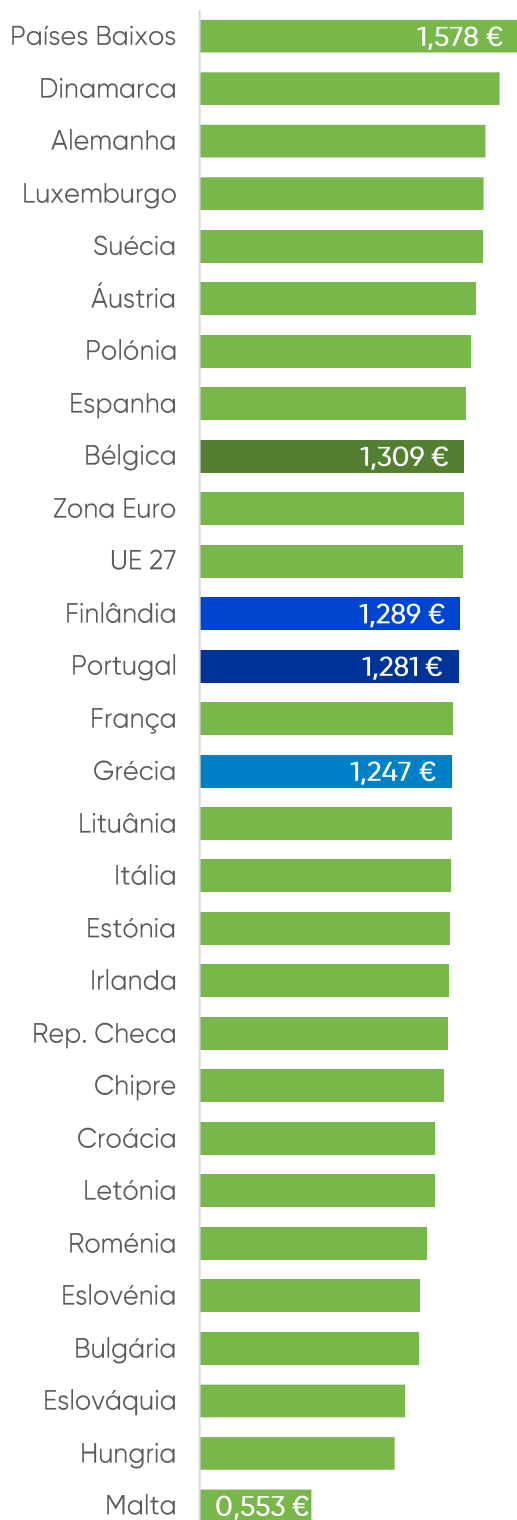
Variação semanal

Diferença entre a média semanal atual e a média semanal da semana anterior.

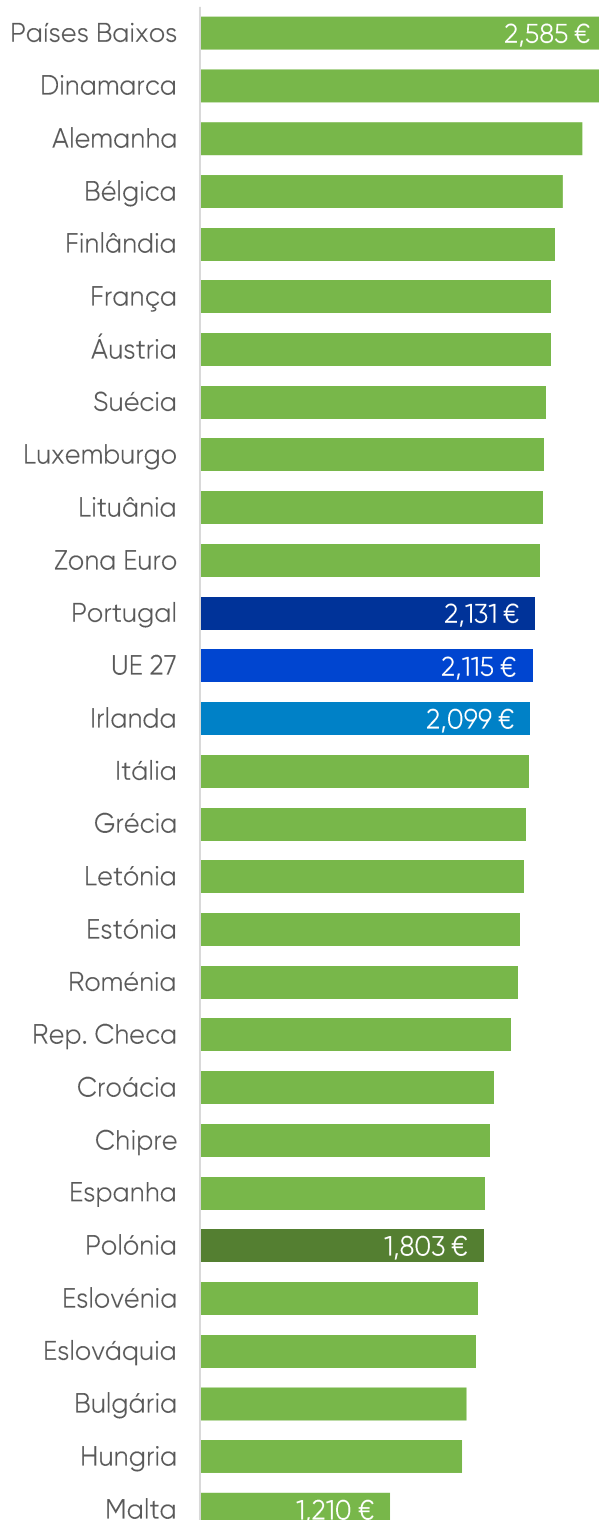
Combustível	Preço + Frete (CIF Lisboa)	Adicional por incorporação de biocombustível	Descarga, armazenagem e reservas	Enchimento	ISP	IVA	Preço de Referência
Gasolina	-0,034 €	0,001 €	0,000 €	0,000 €	-0,005 €	-0,009 €	-0,046 €
Gasóleo	-0,077 €	0,015 €	0,000 €	0,000 €	-0,007 €	-0,016 €	-0,085 €
GPL Butano	-0,033 €	0,000 €	0,000 €	0,000 €	0,000 €	-0,008 €	-0,041 €
GPL Propano	-0,093 €	0,000 €	0,000 €	0,000 €	0,000 €	-0,021 €	-0,115 €
GPL Auto	-0,048 €	-0,003 €	0,000 €	0,000 €	0,000 €	-0,012 €	-0,063 €

Fonte: ENSE

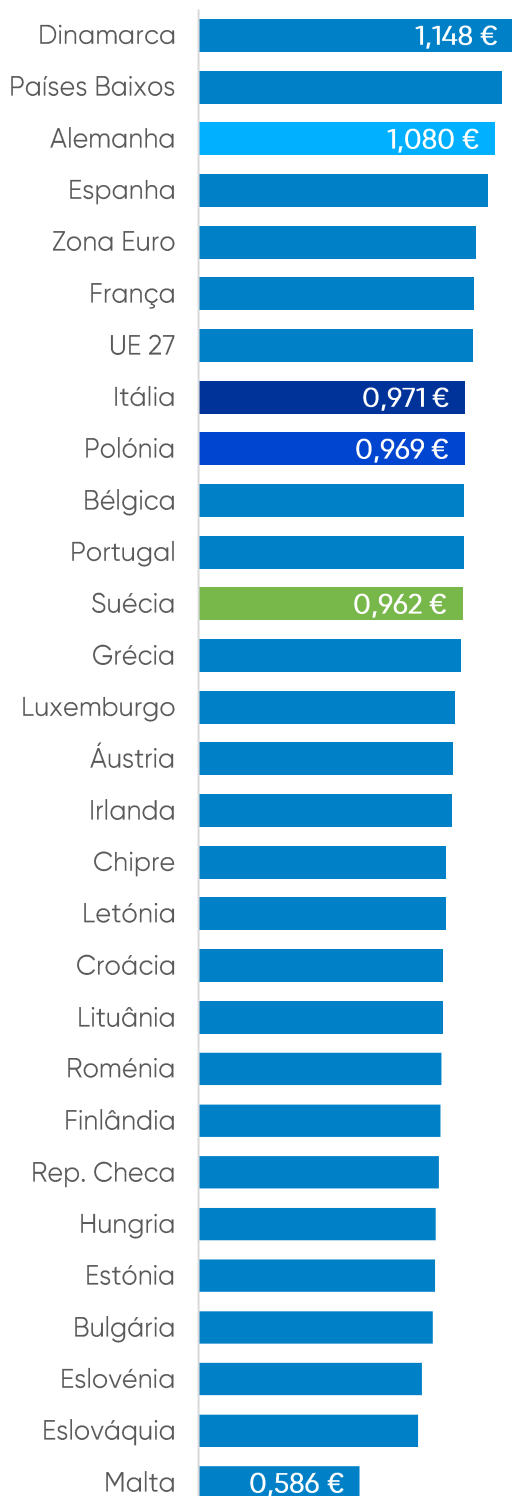
Gasóleo (€/l) | PMAI¹



Gasóleo (€/l) | PMVP²



Gasolina (€/l) | PMAI¹



Gasolina (€/l) | PMVP²

