

Relatório Semanal sobre Combustíveis

22 de abril de 2026

Índice

I – Principais destaques	3
Enquadramento Internacional	3
Preço	3
II – Enquadramento Internacional	4
Evolução do Preço do Brent.....	4
Taxa de câmbio Dólar/Euro.....	4
Evolução das Cotações dos Combustíveis.....	5
III – Preço de Referência e Preço de Venda ao Público	6
Gasóleo rodoviário.....	6
Gasolina 95.....	6
GPL Butano.....	7
GPL Propano.....	7
GPL Auto.....	8
Média Semanal.....	9
Variação Semanal.....	9
IV – Decomposição do Preço de Referência	10
Média Semanal.....	11
Variação Semanal.....	11
V – Preços dos combustíveis em Portugal e União Europeia....	12
Gasóleo rodoviário.....	12
Gasolina 95.....	13

Os principais pontos a destacar deste relatório semanal, são os seguintes:

Enquadramento Internacional

A semana passada foi marcada por alguma volatilidade, com os investidores a reagirem ao fracasso das negociações entre os EUA e o Irão, que tiveram lugar no Paquistão e ao anúncio do Presidente Donald Trump de que iria bloquear o Estreito de Ormuz para todos os navios oriundos do Irão, o que provocou uma subida das cotações de petróleo.

No final da semana, porém, a situação inverteu-se e os mercados reagiram prontamente à informação de que o Estreito de Ormuz estaria reaberto à navegação e travessia, provocando uma forte descida das cotações de petróleo na sexta-feira.

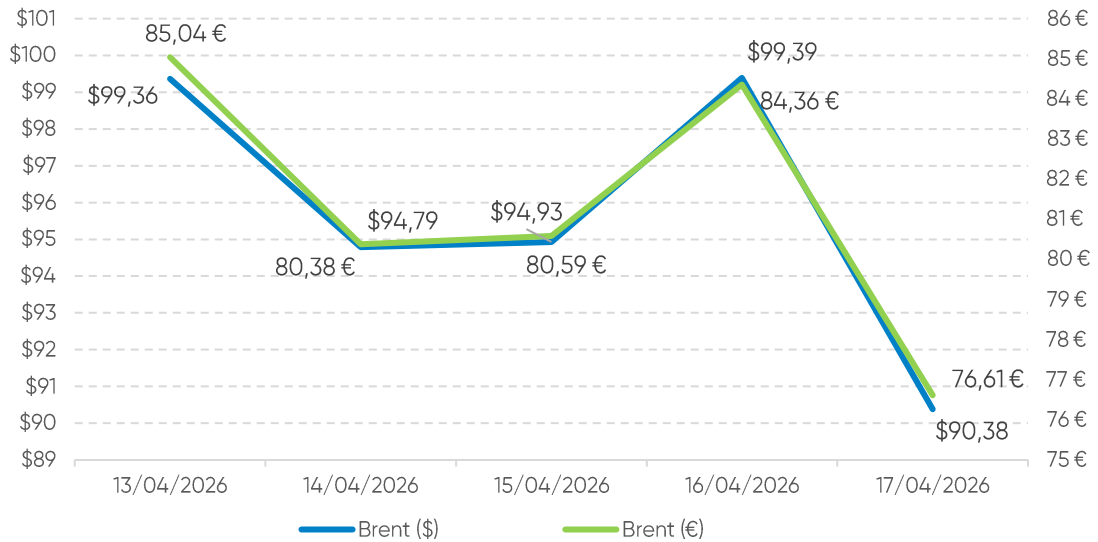
Entretanto, a situação foi invertida durante o fim de semana, pelo que se espera uma nova escalada nos custos desta matéria-prima.

Preço

O cenário do lado da oferta do mercado refletiu estas oscilações, tendo o petróleo Brent começado a semana a valer \$99,36 (fecho da primeira sessão) e encerrado a sessão de 17 de abril a valer \$90,38 (uma queda de \$8,98).

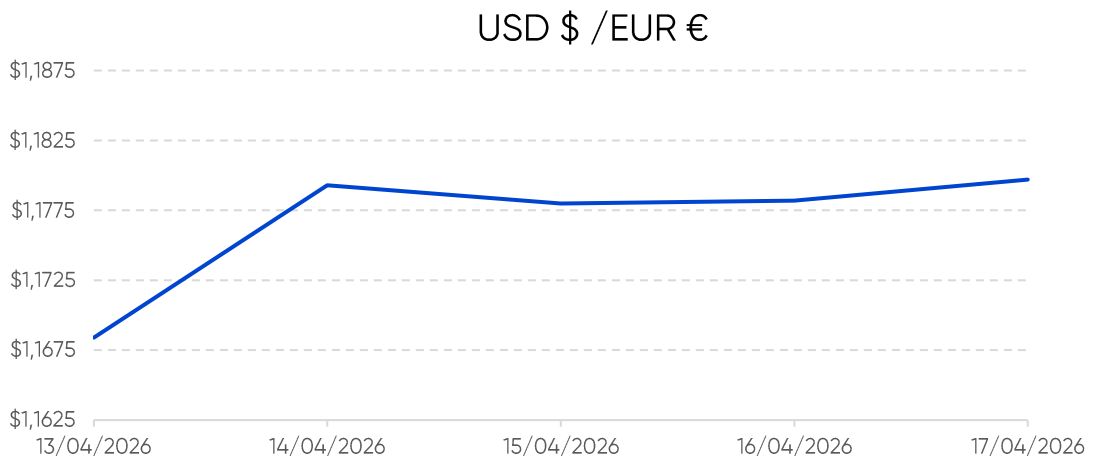
Quanto aos preços de referência ENSE, entre os dias 13 e 20 de abril de 2026, registaram uma redução de 15,6 cts/l e de 3,7 cts/l no gasóleo simples e na gasolina simples, respetivamente. No mesmo período, o PMVP desceu 5,9 cts/l no gasóleo simples e 3,2 cts/l na gasolina simples.

Evolução do Preço do Brent por barril



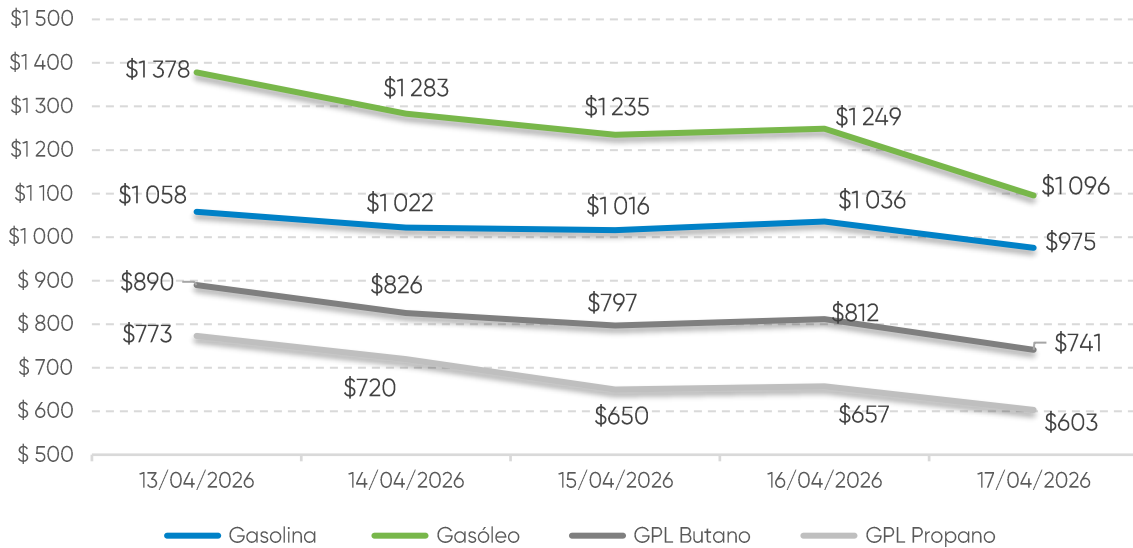
Fonte: Bloomberg

Taxa de câmbio Dólar / Euro



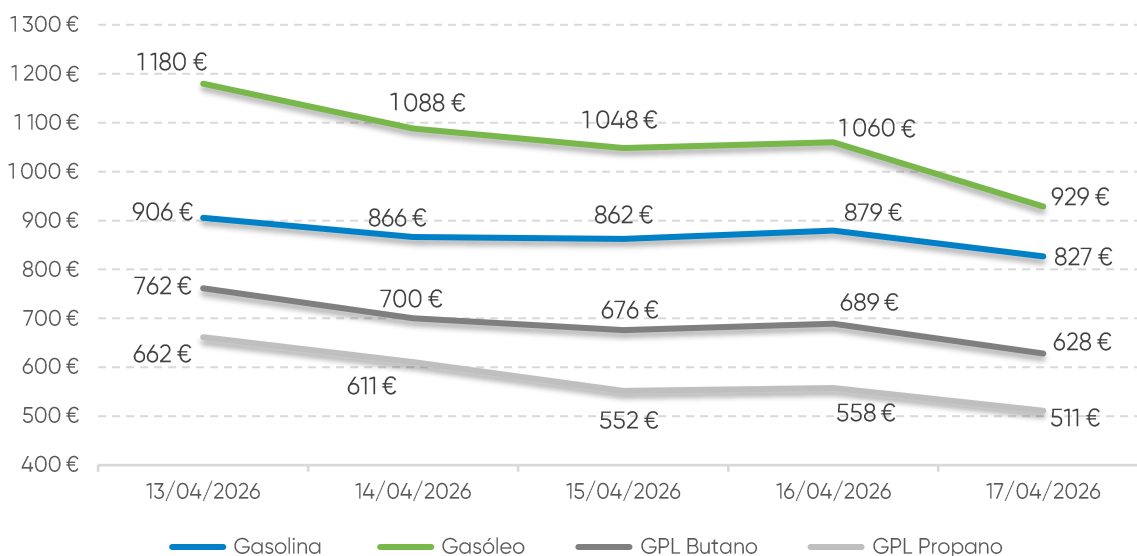
Fonte: Banco de Portugal

Evolução das Cotações dos Combustíveis (\$/tonelada)



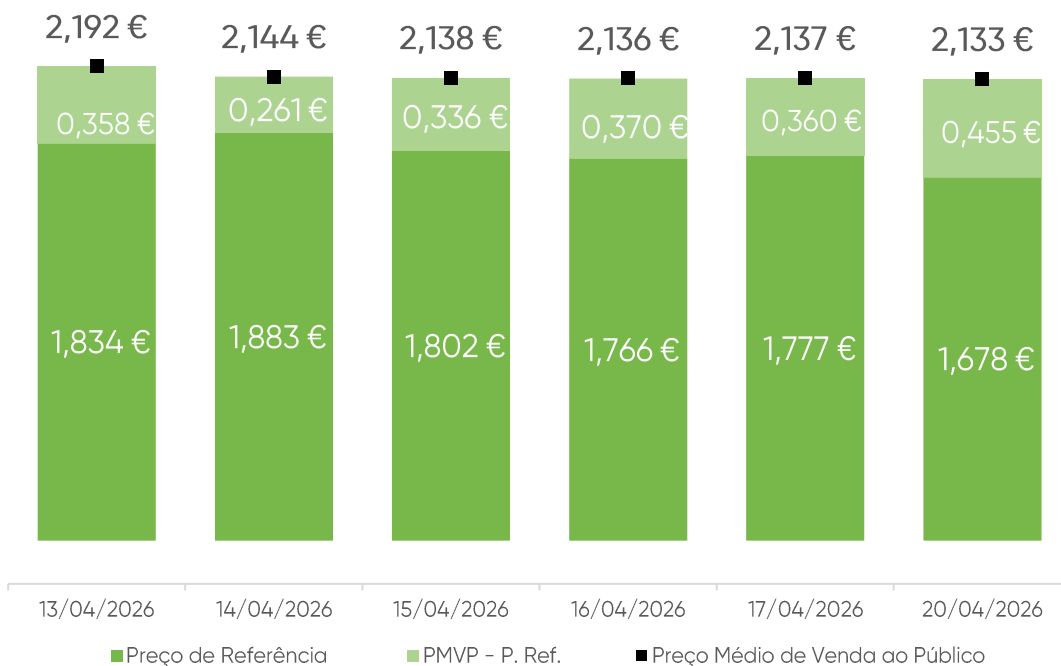
Fonte: Bloomberg

Evolução das Cotações dos Combustíveis (€/tonelada)



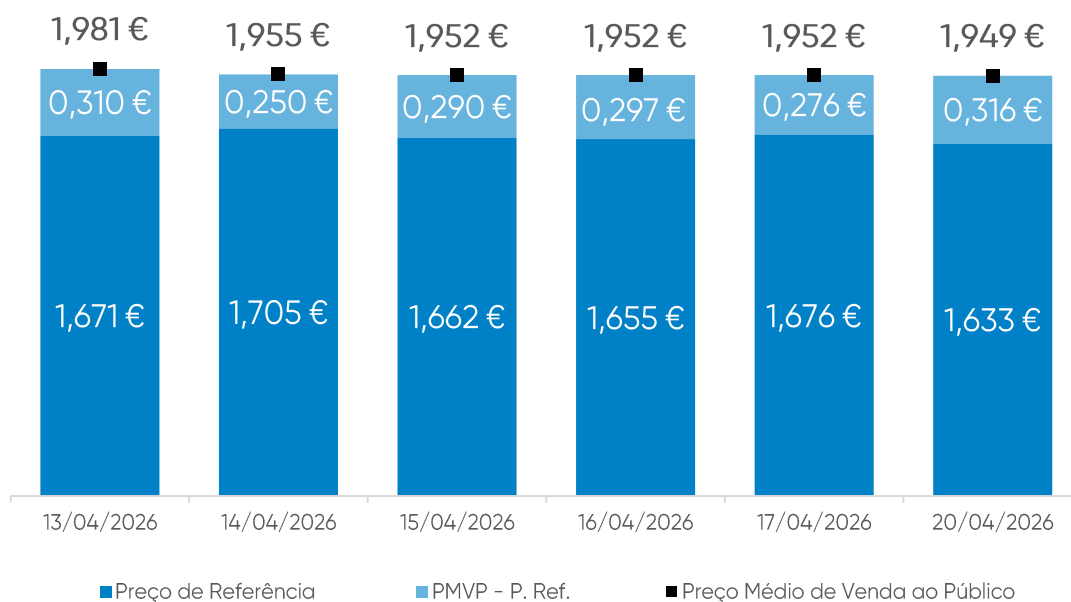
Fonte: Bloomberg

Gasóleo rodoviário (€/litro)



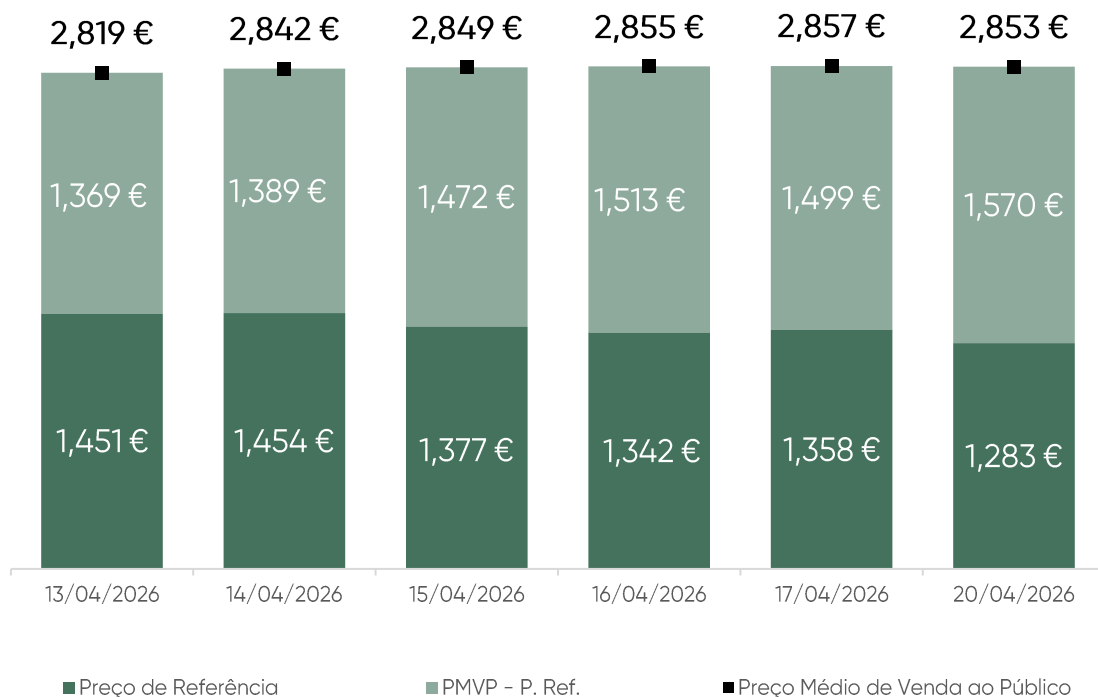
Fonte: ENSE

Gasolina 95 (€/litro)



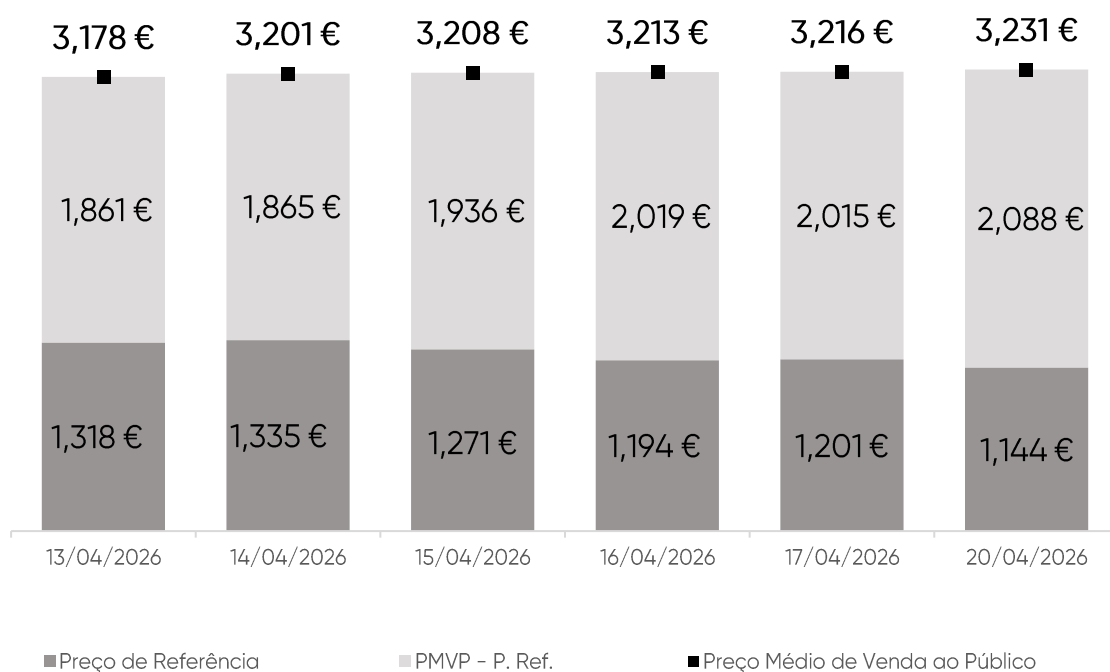
Fonte: ENSE

GPL Butano (€/kg)



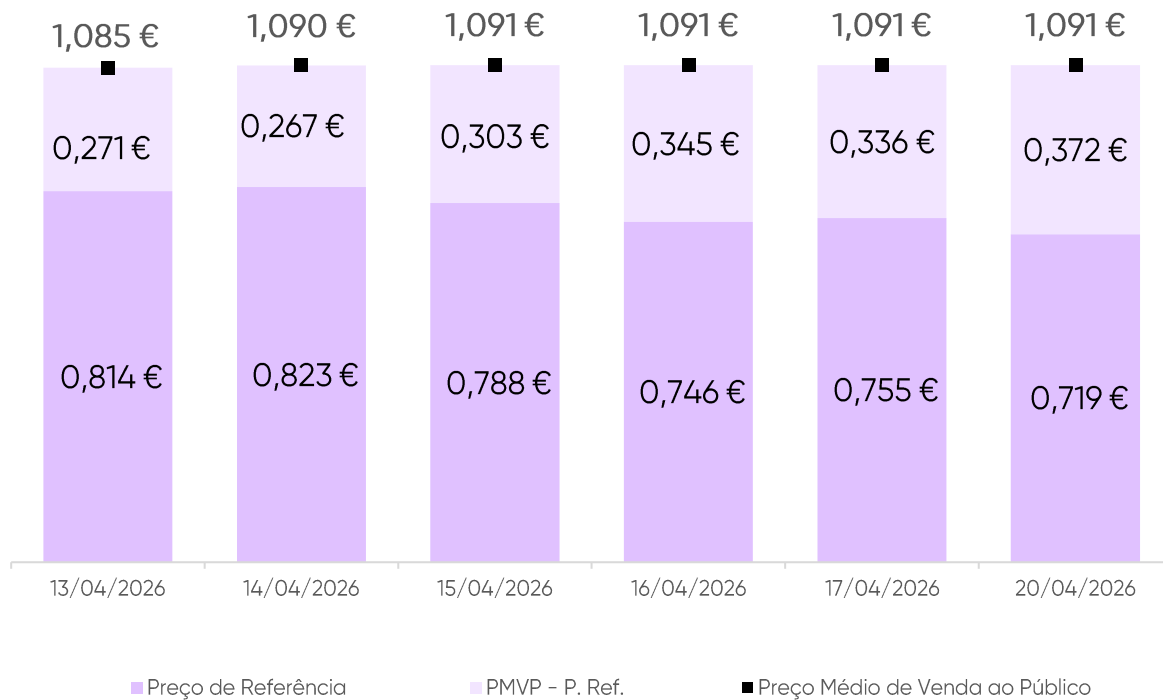
Fonte: ENSE

GPL Propano (€/kg)



Fonte: ENSE

GPL Auto (€/litro)



Fonte: ENSE

Média Semanal

No contexto desta análise, a média semanal tem por base o período de segunda-feira da semana anterior à data da publicação deste relatório, à segunda-feira da semana em que é publicado. Complementarmente, analisa-se o conceito da diferença entre o Preço Médio de Venda ao Público e o Preço de Referência, e a sua evolução no período identificado.

Combustível	Preço antes de Impostos	Preço Referência	PMVP-P. Ref.	PMVP
Gasolina	0,745 €	1,660 €	0,298 €	1,957 €
Gasóleo	1,001 €	1,771 €	0,376 €	2,147 €
GPL Butano	0,841 €	1,362 €	1,485 €	2,847 €
GPL Propano	0,728 €	1,226 €	1,984 €	3,209 €
GPL Auto	0,457 €	0,765 €	0,325 €	1,090 €

Fonte: ENSE

Variação semanal

Diferença entre a média semanal atual e a média semanal da semana anterior.

Combustível	Preço antes de Impostos	Preço Referência	PMVP-P. Ref.	PMVP
Gasolina	-0,017 €	-0,029 €	0,004 €	-0,025 €
Gasóleo	-0,092 €	-0,129 €	0,082 €	-0,046 €
GPL Butano	-0,094 €	-0,131 €	0,172 €	0,041 €
GPL Propano	-0,094 €	-0,133 €	0,179 €	0,046 €
GPL Auto	-0,051 €	-0,072 €	0,078 €	0,006 €

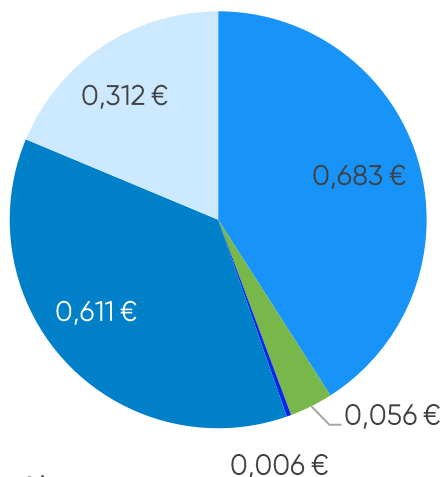
Fonte: ENSE

Taxa de variação entre a média semanal atual e a da semana anterior.

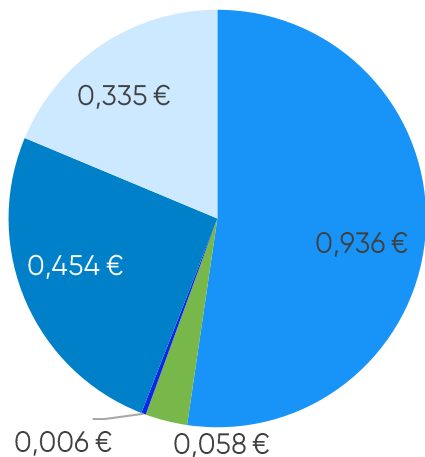
Combustível	Preço antes de Impostos	Preço Referência	PMVP-P. Ref.	PMVP
Gasolina	-2,28%	-1,71%	1,33%	-1,26%
Gasóleo	-8,41%	-6,77%	28,05%	-2,11%
GPL Butano	-10,08%	-8,78%	13,10%	1,45%
GPL Propano	-11,39%	-9,82%	9,92%	1,44%
GPL Auto	-9,96%	-8,61%	31,75%	0,58%

Fonte: ENSE

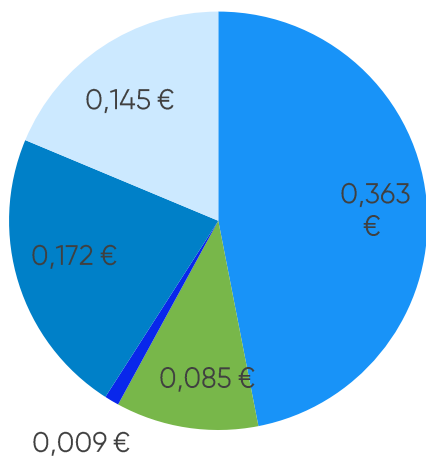
Gasolina



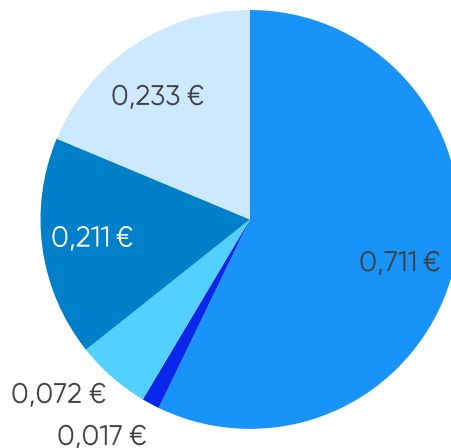
Gasóleo



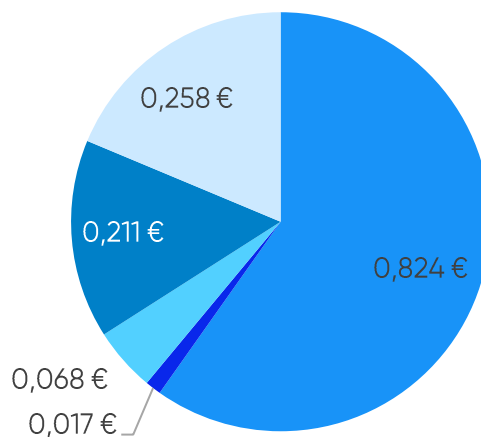
GPL Auto



GPL Propano



GPL Butano



- Preço + Frete (CIF Lisboa)
- Descarga, armazenagem e reservas
- ISP + Outros

- Adicional por incorporação de biocombustível
- Enchimento
- IVA

Média Semanal

A média semanal tem por base o período de segunda-feira da semana anterior à data da publicação deste relatório, à segunda-feira da semana em que é publicado.

Combustível	Preço + Frete (CIF Lisboa)	Adicional por incorporação de biocombustível	Descarga, armazenagem e reservas	Enchimento	ISP	IVA	Preço de Referência
Gasolina	0,683 €	0,056 €	0,006 €	0,000 €	0,611 €	0,312 €	1,660 €
Gasóleo	0,936 €	0,058 €	0,006 €	0,000 €	0,454 €	0,335 €	1,771 €
GPL Butano	0,824 €	0,000 €	0,017 €	0,068 €	0,211 €	0,258 €	1,362 €
GPL Propano	0,711 €	0,000 €	0,017 €	0,072 €	0,211 €	0,233 €	1,226 €
GPL Auto	0,363 €	0,085 €	0,009 €	0,000 €	0,172 €	0,145 €	0,765 €

Fonte: ENSE

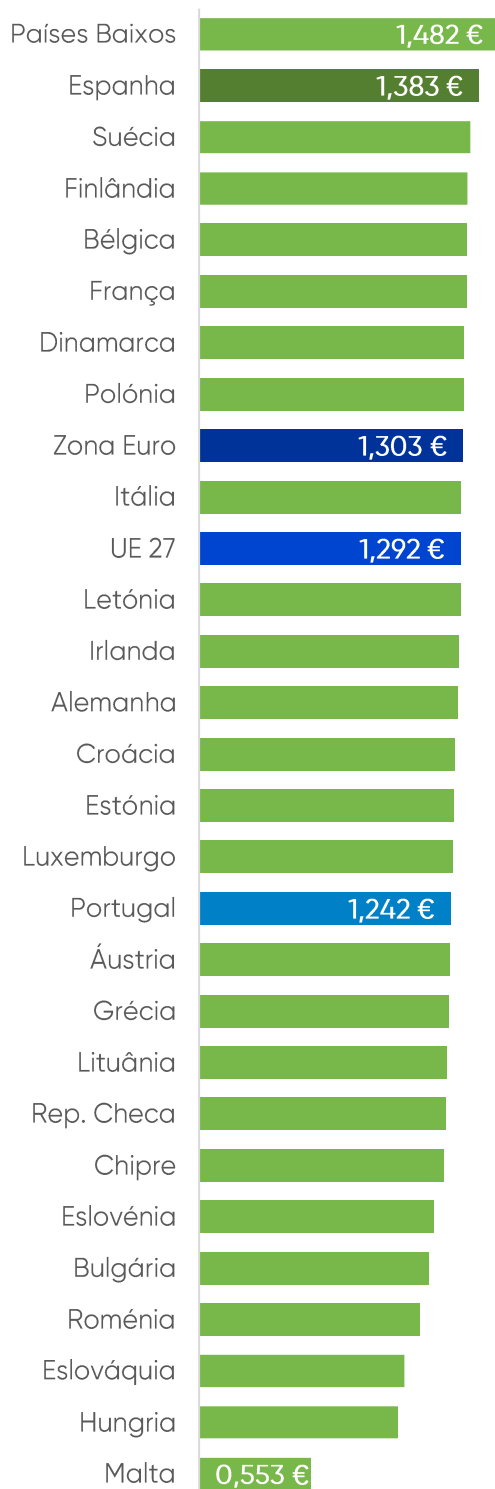
Variação semanal

Diferença entre a média semanal atual e a média semanal da semana anterior.

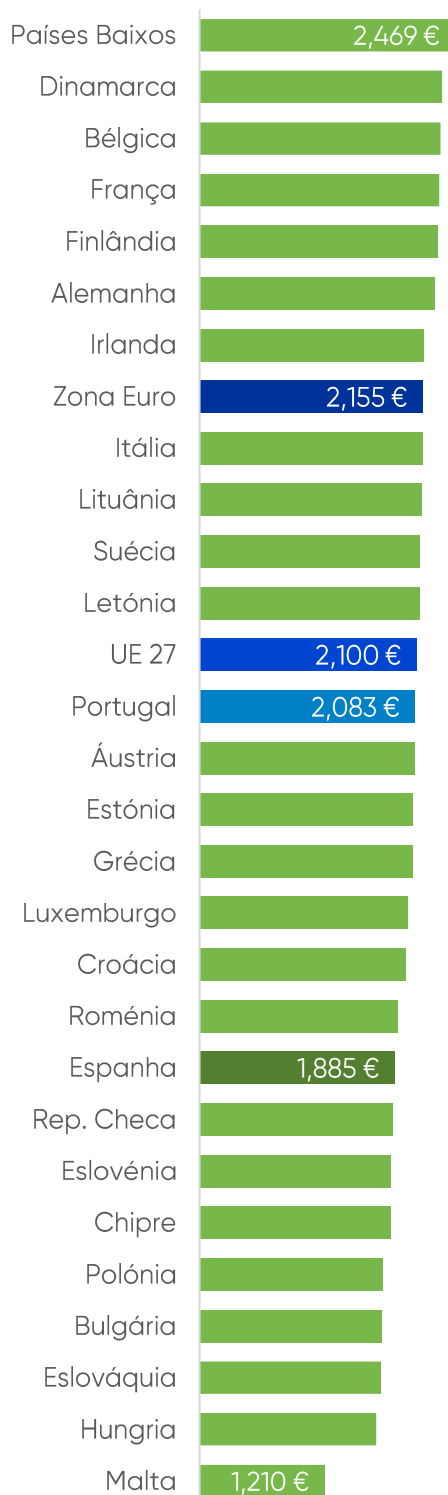
Combustível	Preço + Frete (CIF Lisboa)	Adicional por incorporação de biocombustível	Descarga, armazenagem e reservas	Enchimento	ISP	IVA	Preço de Referência
Gasolina	-0,011 €	-0,007 €	0,000 €	0,000 €	0,000 €	-0,004 €	-0,029 €
Gasóleo	-0,107 €	0,015 €	0,000 €	0,000 €	0,003 €	-0,021 €	-0,129 €
GPL Butano	-0,094 €	0,000 €	0,000 €	0,000 €	0,000 €	-0,022 €	-0,131 €
GPL Propano	-0,094 €	0,000 €	0,000 €	0,000 €	0,000 €	-0,022 €	-0,133 €
GPL Auto	-0,048 €	-0,003 €	0,000 €	0,000 €	0,000 €	-0,012 €	-0,072 €

Fonte: ENSE

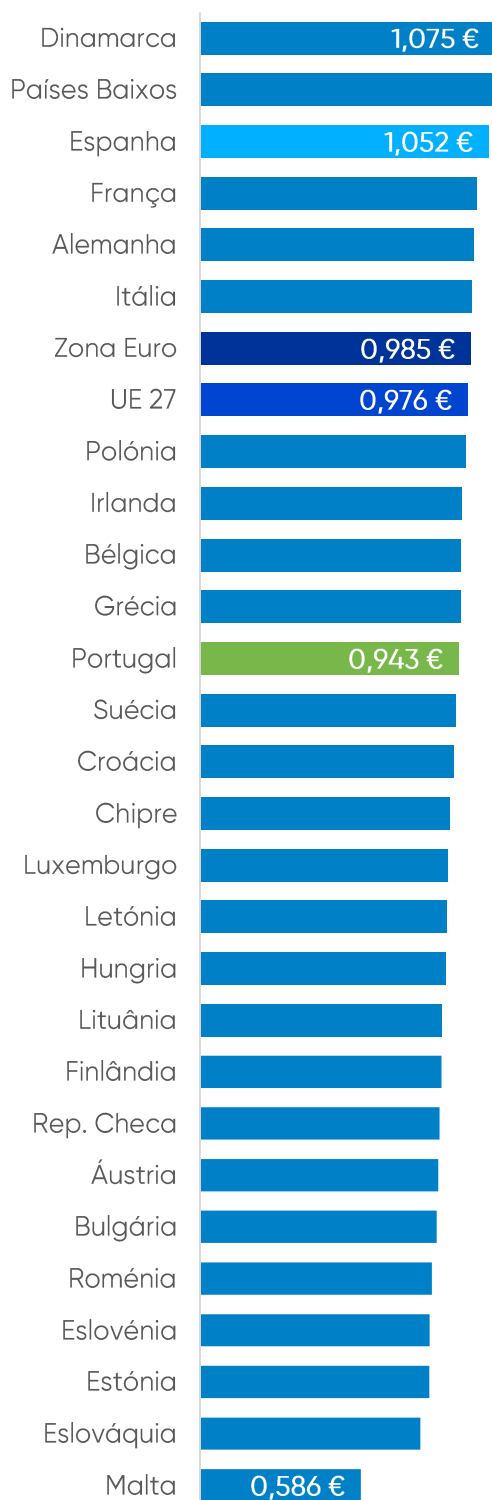
Gasóleo (€/l) | PMAI¹



Gasóleo (€/l) | PMVP²



Gasolina (€/l) | PMAI¹



Gasolina (€/l) | PMVP²

