

Relatório Semanal sobre Combustíveis

29 de abril de 2026

Índice

I – Principais destaques	3
Enquadramento Internacional	3
Preço	3
II – Enquadramento Internacional	4
Evolução do Preço do Brent.....	4
Taxa de câmbio Dólar/Euro.....	4
Evolução das Cotações dos Combustíveis.....	5
III – Preço de Referência e Preço de Venda ao Público	6
Gasóleo rodoviário.....	6
Gasolina 95.....	6
GPL Butano.....	7
GPL Propano.....	7
GPL Auto.....	8
Média Semanal.....	9
Variação Semanal.....	9
IV – Decomposição do Preço de Referência	10
Média Semanal.....	11
Variação Semanal.....	11
V – Preços dos combustíveis em Portugal e União Europeia....	12
Gasóleo rodoviário.....	12
Gasolina 95.....	13

Os principais pontos a destacar deste relatório semanal, são os seguintes:

Enquadramento Internacional

A semana passada foi marcada por uma nova subida das cotações de petróleo, numa altura em que tem vindo a aumentar a perceção do risco de novos ataques face ao aproximar do fim do prazo de vigência do cessar-fogo anunciado pelo Presidente Trump e que, entretanto, foi prolongado até haver uma resposta com proposta iraniana sobre as condições apresentadas pelos negociadores norte-americanos.

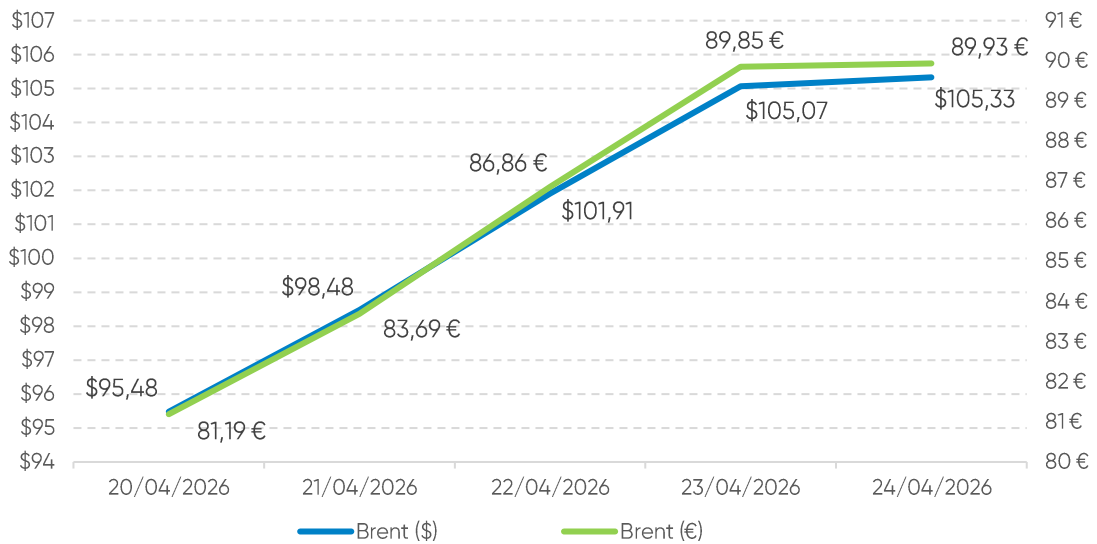
Manteve-se, assim, por parte dos mercados e dos investidores, um sentimento negativo com o impasse na situação negocial entre os EUA e o Irão, numa altura em que se mantêm os bloqueios norte-americanos e iranianos ao estreito de Ormuz, e em que o Pentágono assumiu que a desminagem do local poderá levar cerca de seis meses.

Preço

O cenário do lado da oferta do mercado refletiu estas movimentações, tendo o petróleo Brent começado a semana a valer \$95,48 (fecho da primeira sessão) e encerrado a sessão de 24 de abril a valer \$105,33 (um aumento de \$9,85).

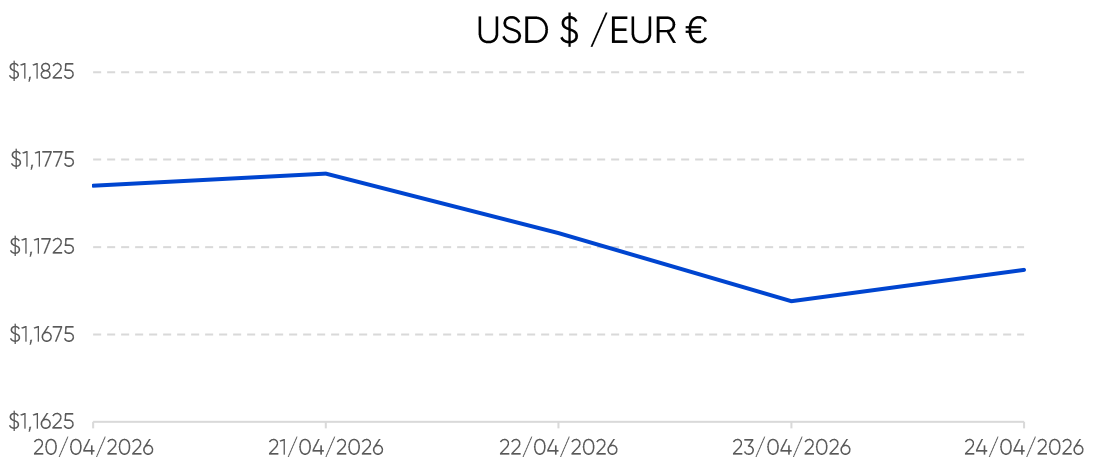
Quanto aos preços de referência ENSE, entre os dias 20 e 27 de abril de 2026, registaram uma subida de 17,4 cts/l e de 9,1 cts/l no gasóleo simples e na gasolina simples, respetivamente. No mesmo período, o PMVP desceu 10,3 cts/l no gasóleo simples e 1,2 cts/l na gasolina simples.

Evolução do Preço do Brent por barril



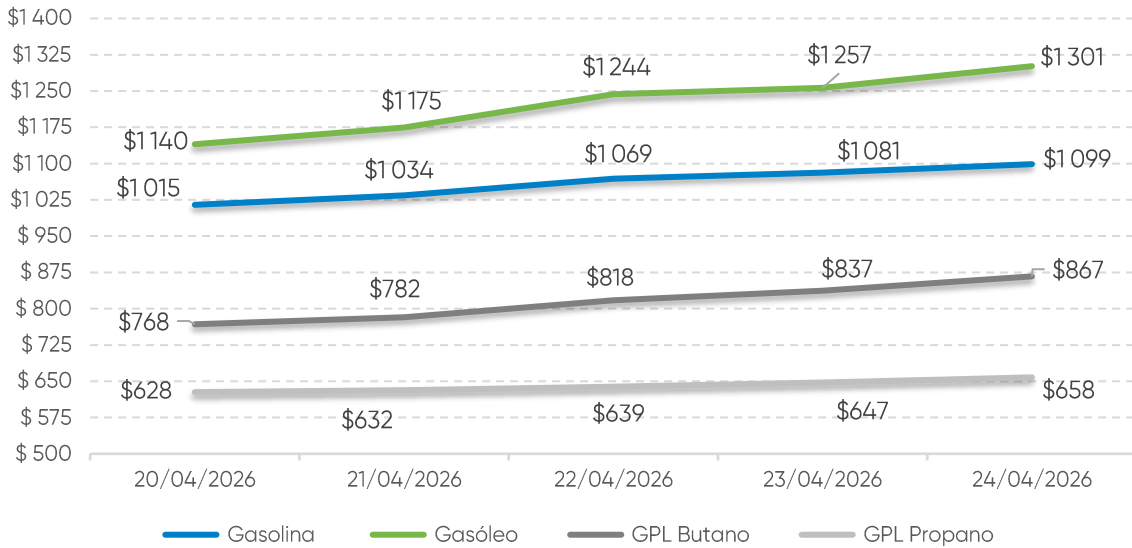
Fonte: Bloomberg

Taxa de câmbio Dólar / Euro



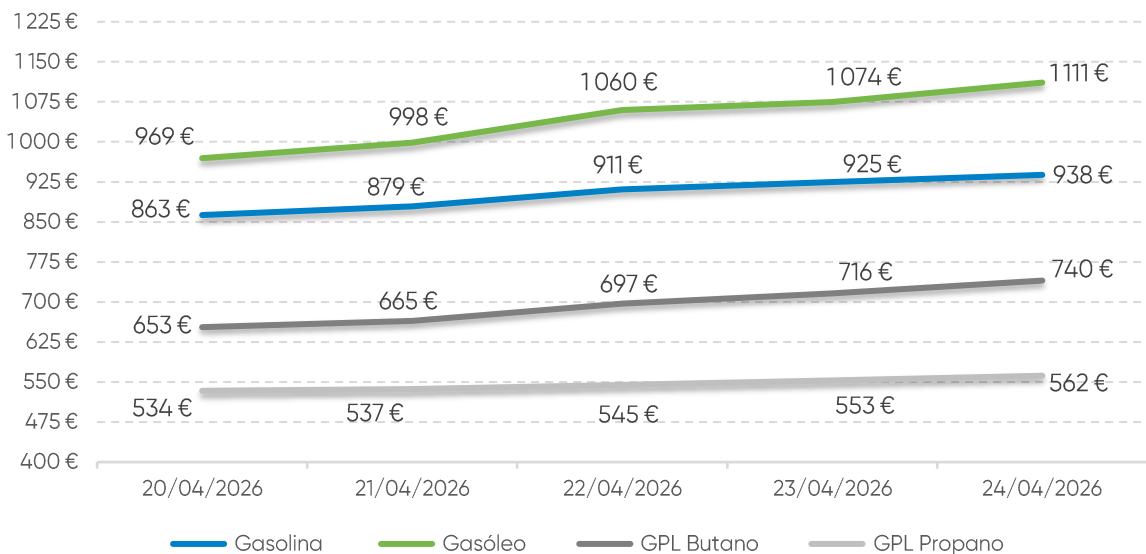
Fonte: Banco de Portugal

Evolução das Cotações dos Combustíveis (\$/tonelada)



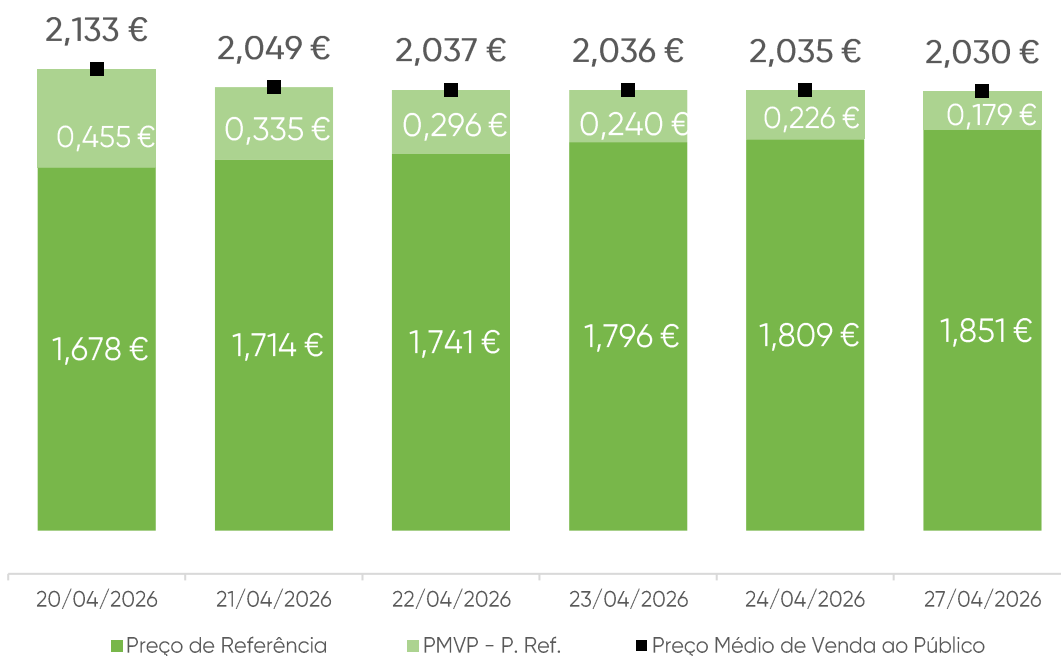
Fonte: Bloomberg

Evolução das Cotações dos Combustíveis (€/tonelada)



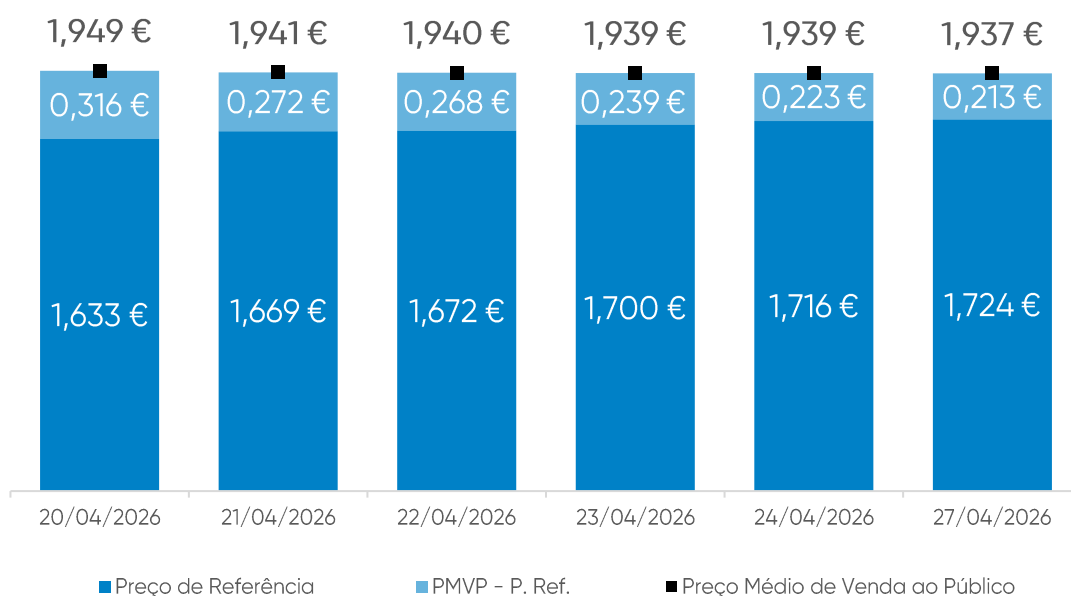
Fonte: Bloomberg

Gasóleo rodoviário (€/litro)



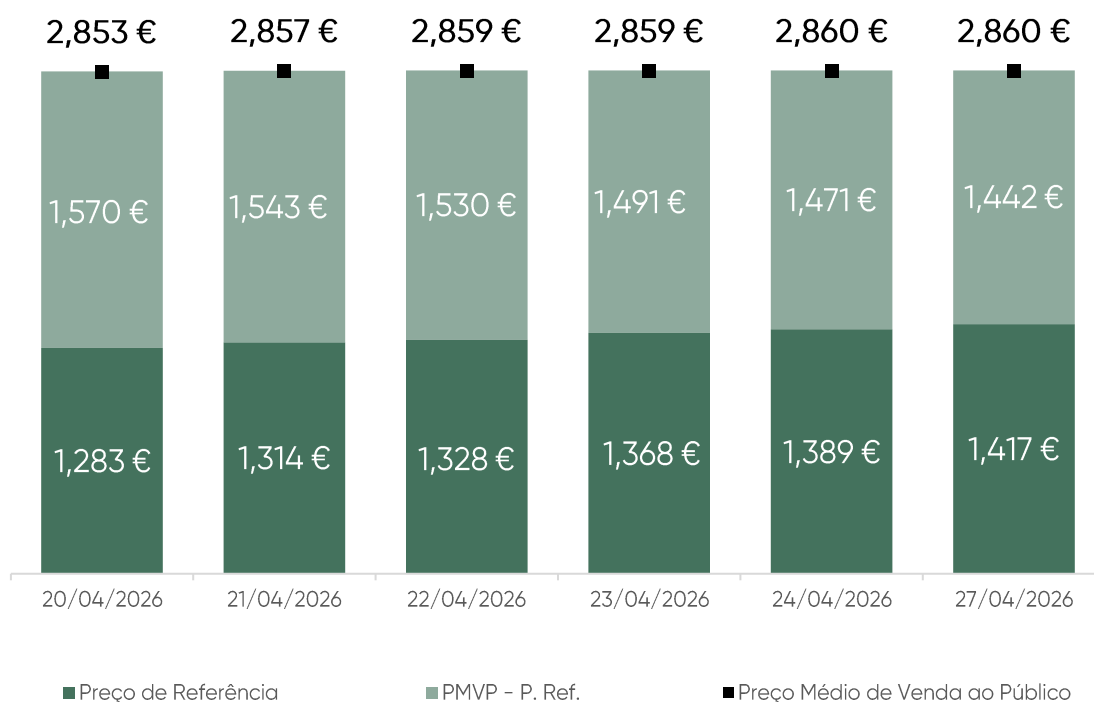
Fonte: ENSE

Gasolina 95 (€/litro)



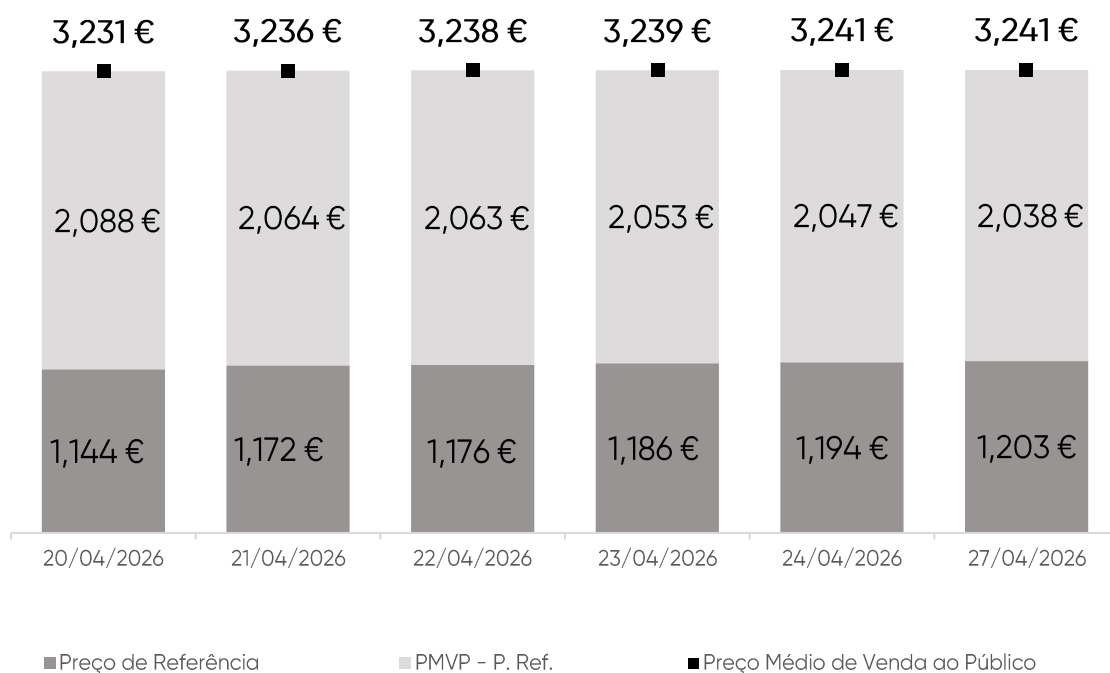
Fonte: ENSE

GPL Butano (€/kg)



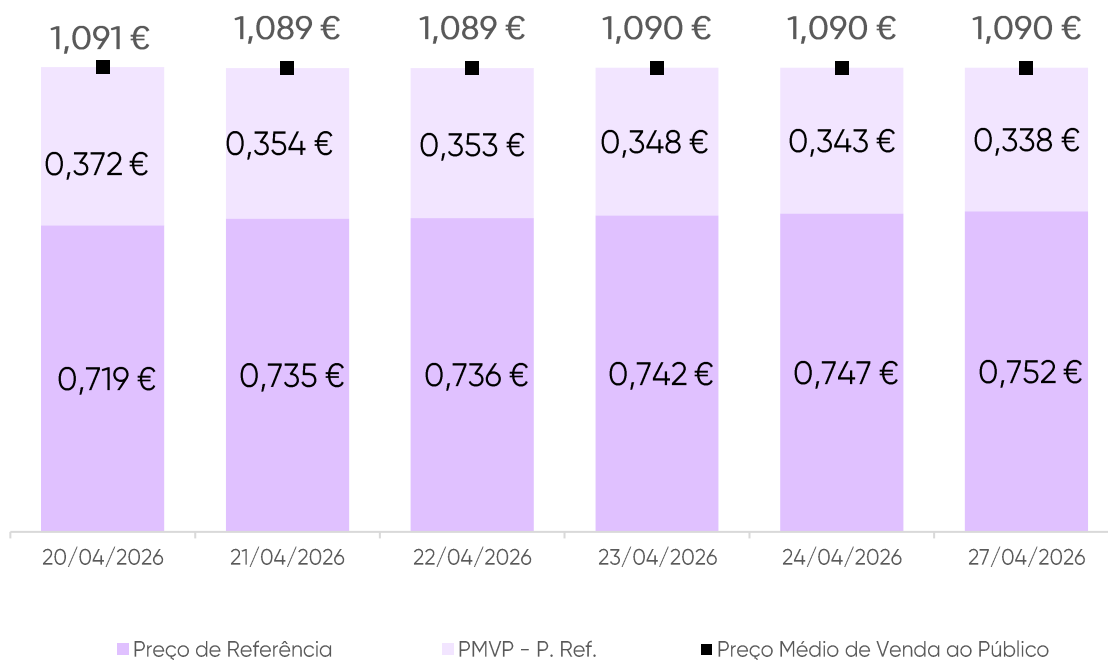
Fonte: ENSE

GPL Propano (€/kg)



Fonte: ENSE

GPL Auto (€/litro)



Fonte: ENSE

Média Semanal

No contexto desta análise, a média semanal tem por base o período de segunda-feira da semana anterior à data da publicação deste relatório, à segunda-feira da semana em que é publicado. Complementarmente, analisa-se o conceito da diferença entre o Preço Médio de Venda ao Público e o Preço de Referência, e a sua evolução no período identificado.

Combustível	Preço antes de Impostos	Preço Referência	PMVP-P. Ref.	PMVP
Gasolina	0,760 €	1,689 €	0,252 €	1,941 €
Gasóleo	0,967 €	1,775 €	0,279 €	2,054 €
GPL Butano	0,818 €	1,357 €	1,501 €	2,858 €
GPL Propano	0,675 €	1,180 €	2,058 €	3,238 €
GPL Auto	0,428 €	0,740 €	0,350 €	1,090 €

Fonte: ENSE

Variação semanal

Diferença entre a média semanal atual e a média semanal da semana anterior.

Combustível	Preço antes de Impostos	Preço Referência	PMVP-P. Ref.	PMVP
Gasolina	0,015 €	0,030 €	-0,046 €	-0,016 €
Gasóleo	-0,034 €	0,004 €	-0,097 €	-0,093 €
GPL Butano	-0,022 €	-0,005 €	0,016 €	0,011 €
GPL Propano	-0,053 €	-0,045 €	0,074 €	0,029 €
GPL Auto	-0,029 €	-0,025 €	0,025 €	0,000 €

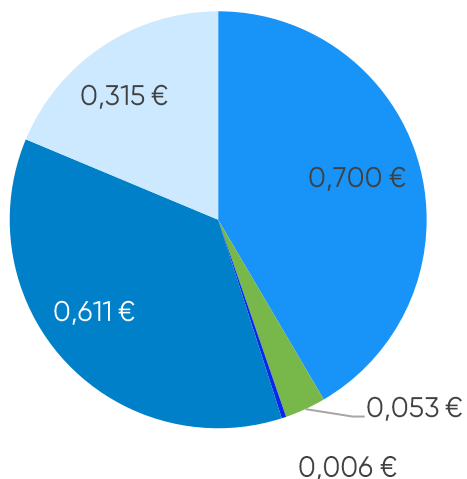
Fonte: ENSE

Taxa de variação entre a média semanal atual e a da semana anterior.

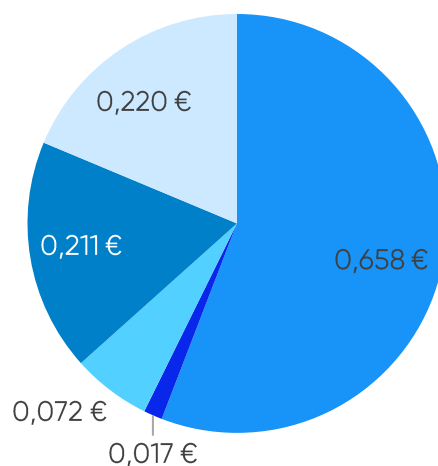
Combustível	Preço antes de Impostos	Preço Referência	PMVP-P. Ref.	PMVP
Gasolina	2,03%	1,78%	-15,44%	-0,84%
Gasóleo	-3,44%	0,20%	-25,67%	-4,33%
GPL Butano	-2,65%	-0,36%	1,10%	0,40%
GPL Propano	-7,25%	-3,69%	3,73%	0,90%
GPL Auto	-6,34%	-3,28%	7,78%	0,02%

Fonte: ENSE

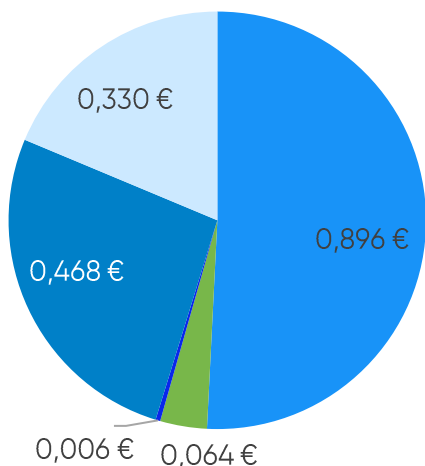
Gasolina



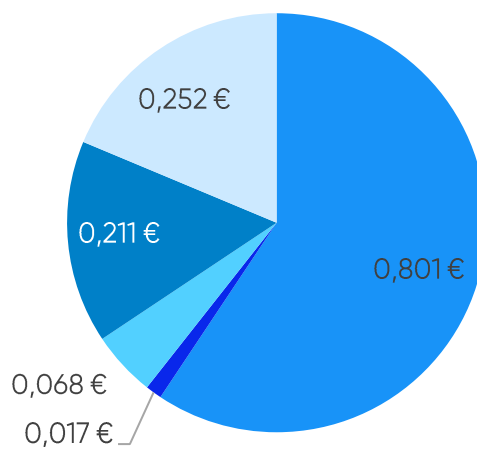
GPL Propano



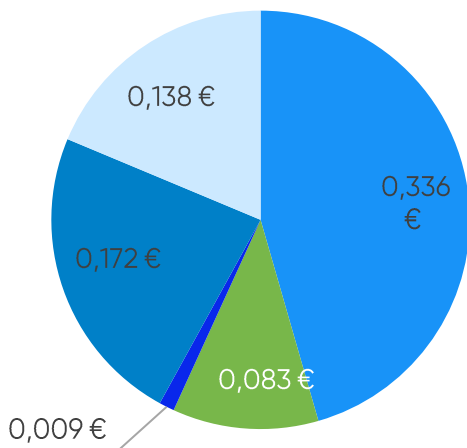
Gasóleo



GPL Butano



GPL Auto



- Preço + Frete (CIF Lisboa)
- Descarga, armazenagem e reservas
- ISP + Outros

- Adicional por incorporação de biocombustível
- Enchimento
- IVA

Média Semanal

A média semanal tem por base o período de segunda-feira da semana anterior à data da publicação deste relatório, à segunda-feira da semana em que é publicado.

Combustível	Preço + Frete (CIF Lisboa)	Adicional por incorporação de biocombustível	Descarga, armazenagem e reservas	Enchimento	ISP	IVA	Preço de Referência
Gasolina	0,700 €	0,053 €	0,006 €	0,000 €	0,611 €	0,315 €	1,689 €
Gasóleo	0,896 €	0,064 €	0,006 €	0,000 €	0,468 €	0,330 €	1,775 €
GPL Butano	0,801 €	0,000 €	0,017 €	0,068 €	0,211 €	0,252 €	1,357 €
GPL Propano	0,658 €	0,000 €	0,017 €	0,072 €	0,211 €	0,220 €	1,180 €
GPL Auto	0,336 €	0,083 €	0,009 €	0,000 €	0,172 €	0,138 €	0,740 €

Fonte: ENSE

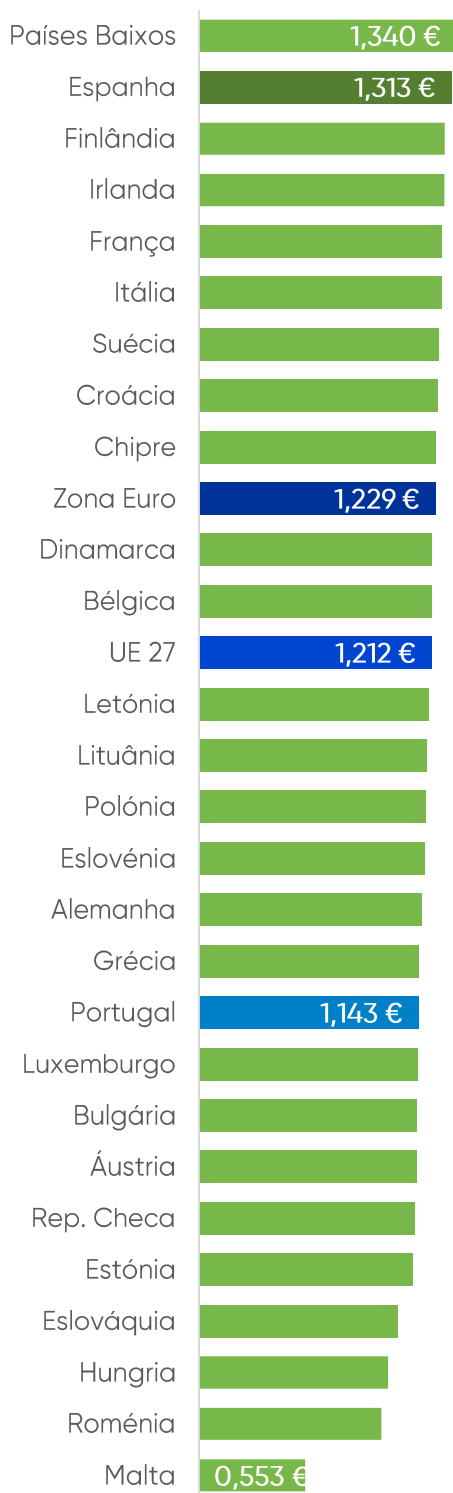
Variação semanal

Diferença entre a média semanal atual e a média semanal da semana anterior.

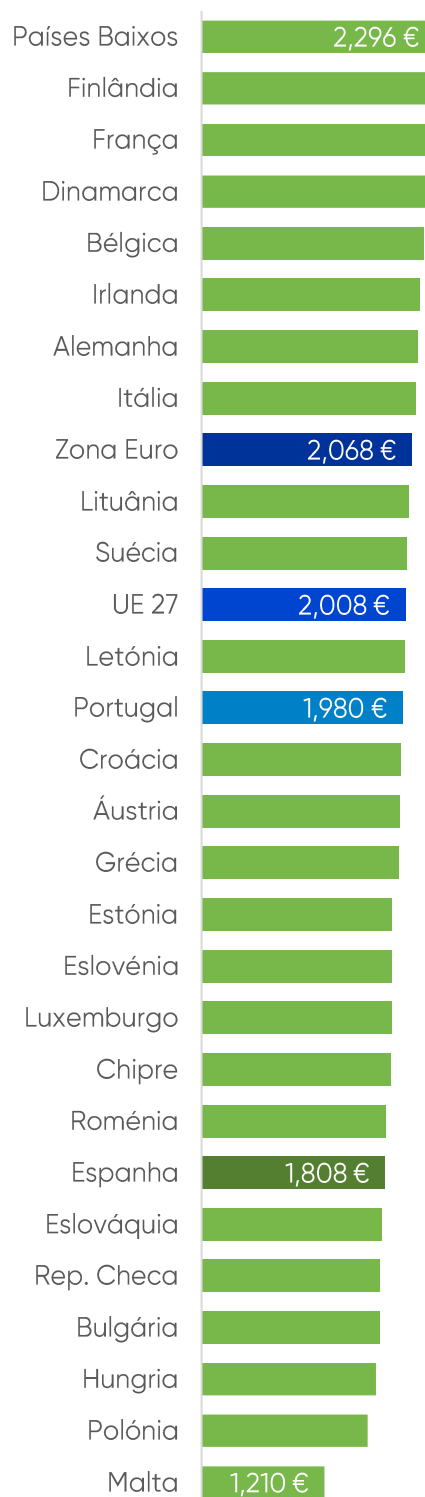
Combustível	Preço + Frete (CIF Lisboa)	Adicional por incorporação de biocombustível	Descarga, armazenagem e reservas	Enchimento	ISP	IVA	Preço de Referência
Gasolina	0,018 €	-0,003 €	0,000 €	0,000 €	0,000 €	0,003 €	0,030 €
Gasóleo	-0,040 €	0,006 €	0,000 €	0,000 €	0,014 €	-0,005 €	0,004 €
GPL Butano	-0,022 €	0,000 €	0,000 €	0,000 €	0,000 €	-0,005 €	-0,005 €
GPL Propano	-0,053 €	0,000 €	0,000 €	0,000 €	0,000 €	-0,012 €	-0,045 €
GPL Auto	-0,027 €	-0,002 €	0,000 €	0,000 €	0,000 €	-0,007 €	-0,025 €

Fonte: ENSE

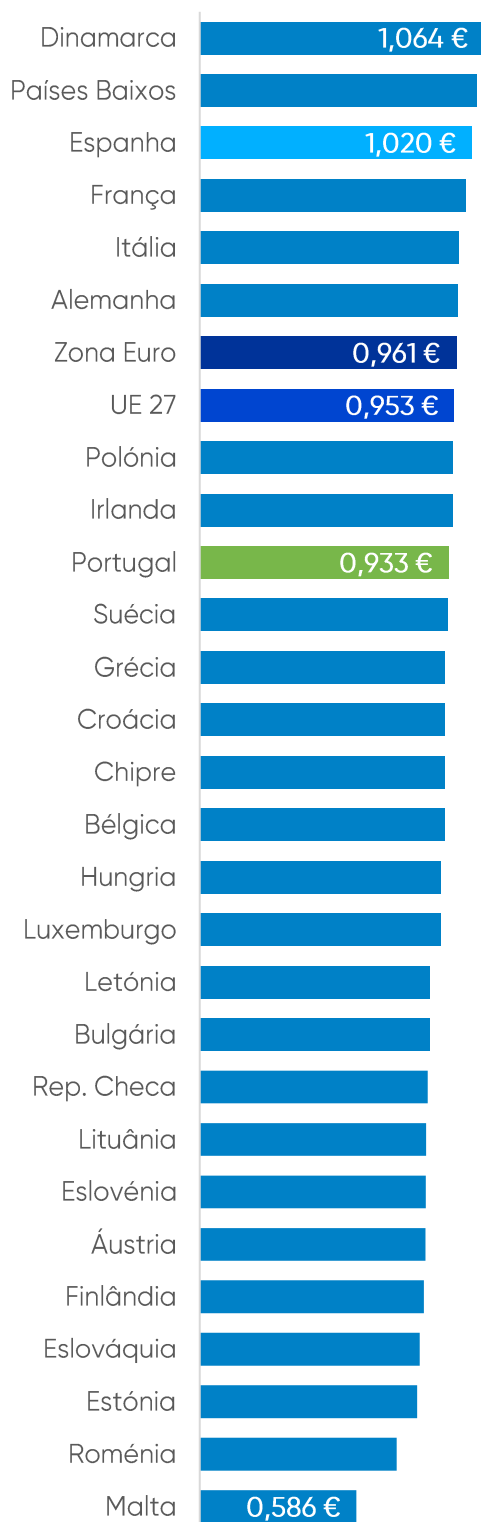
Gasóleo (€/l) | PMAI¹



Gasóleo (€/l) | PMVP²



Gasolina (€/l) | PMAI¹



Gasolina (€/l) | PMVP²

