

# Relatório Semanal sobre Combustíveis

6 de maio de 2026

## Índice

<b>I – Principais destaques .....</b>	<b>3</b>
Enquadramento Internacional .....	3
Preço .....	3
<b>II – Enquadramento Internacional .....</b>	<b>4</b>
Evolução do Preço do Brent.....	4
Taxa de câmbio Dólar/Euro.....	4
Evolução das Cotações dos Combustíveis.....	5
<b>III – Preço de Referência e Preço de Venda ao Público .....</b>	<b>6</b>
Gasóleo rodoviário.....	6
Gasolina 95.....	6
GPL Butano.....	7
GPL Propano.....	7
GPL Auto.....	8
Média Semanal.....	9
Variação Semanal.....	9
<b>IV – Decomposição do Preço de Referência .....</b>	<b>10</b>
Média Semanal.....	11
Variação Semanal.....	11
<b>V – Preços dos combustíveis em Portugal e União Europeia....</b>	<b>12</b>
Gasóleo rodoviário.....	12
Gasolina 95.....	13

Os principais pontos a destacar deste relatório semanal, são os seguintes:

## Enquadramento Internacional

A semana passada registou uma nova subida, no que diz respeito à variação semanal acumulada (+7,99% no WTI e +9,12% no BRENT), numa altura em que crescem os receios dos efeitos nefastos sobre a economia mundial do prolongar do fecho do Estreito de Ormuz sem que haja ainda um vislumbre do prazo para a sua normalização. Esta situação tem pressionado os preços energéticos e com evidentes contágios aos níveis de inflação um pouco por todo o mundo.

Além disso, o Presidente Donald Trump afirmou na sua rede social de que "não será mais bonzinho", o que foi sentido como uma ameaça velada a um novo escalar do conflito que, em caso de falta de acordo, poderá conduzir a novos ataques, pressionando ainda mais os preços desta matéria-prima.

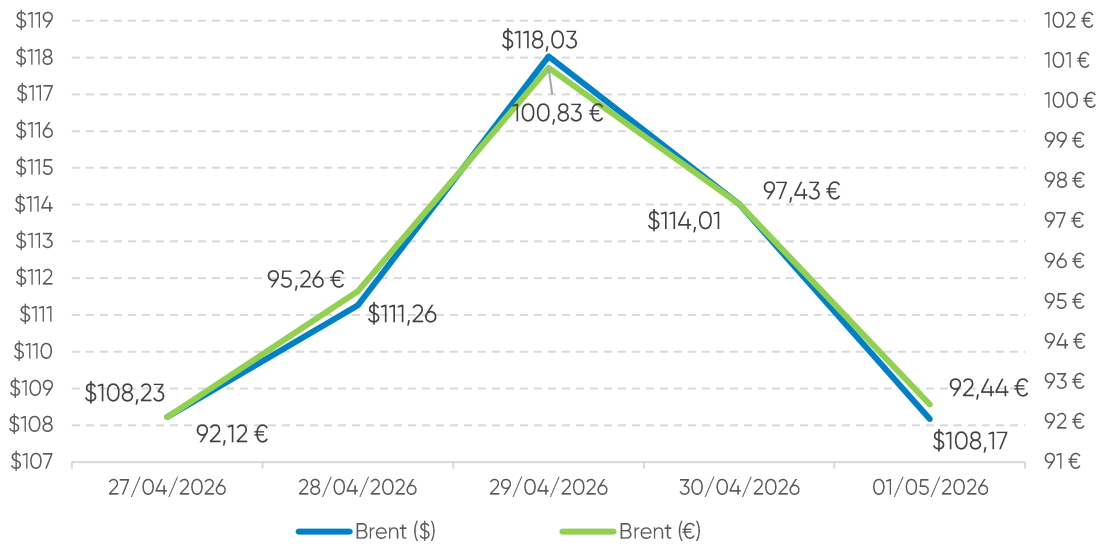
No final da semana, em contrapartida, registou-se uma forte descida das cotações do petróleo, em reação à informação de que o Irão apresentou uma nova proposta de acordo de paz através do governo do Paquistão - que tem desempenhado a função de mediador do conflito, e deu alguma esperança sobre o evoluir menos belicista da situação e um eventual sinal positivo para desobstruir o estreito de Ormuz.

## Preço

O cenário do lado da oferta do mercado refletiu estas oscilações, tendo o petróleo Brent começado a semana a valer \$108,23 (fecho da primeira sessão) e encerrado a sessão de 1 de maio a valer \$108,17 (um ligeiro decréscimo de \$0,06).

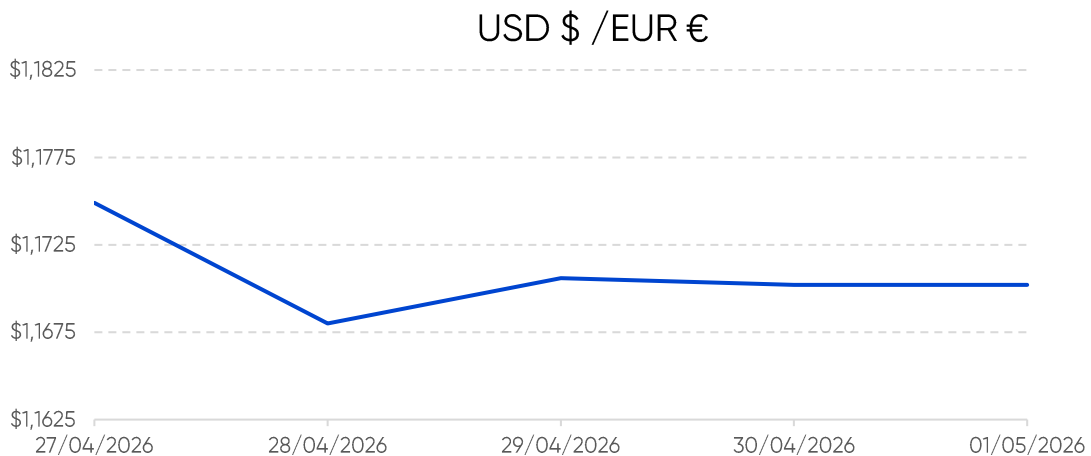
Quanto aos preços de referência ENSE, entre os dias 27 de abril e 4 de maio de 2026, registaram um aumento de 0,4 cts/l e de 4,8 cts/l no gasóleo simples e na gasolina simples, respetivamente. No mesmo período, o PMVP desceu 1,2 cts/l no gasóleo simples e subiu 2,9 cts/l na gasolina simples.

## Evolução do Preço do Brent por barril



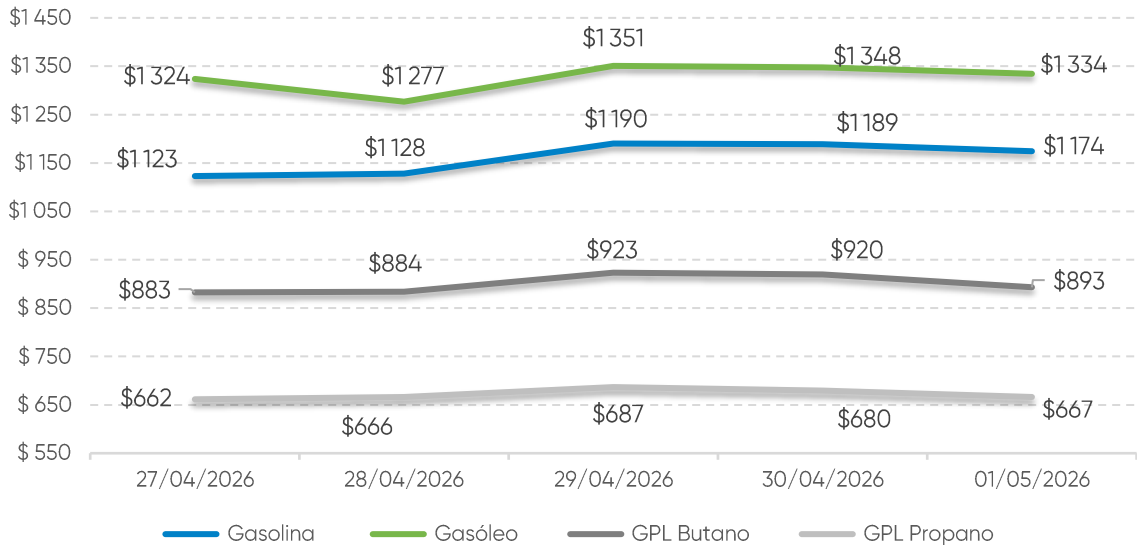
Fonte: Bloomberg

## Taxa de câmbio Dólar / Euro



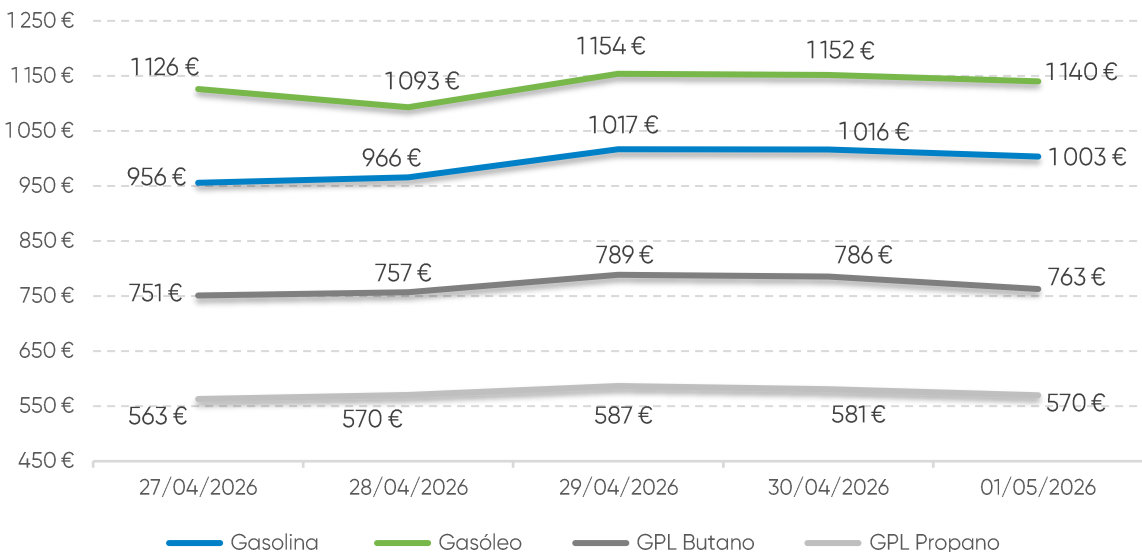
Fonte: Banco de Portugal

### Evolução das Cotações dos Combustíveis (\$/tonelada)



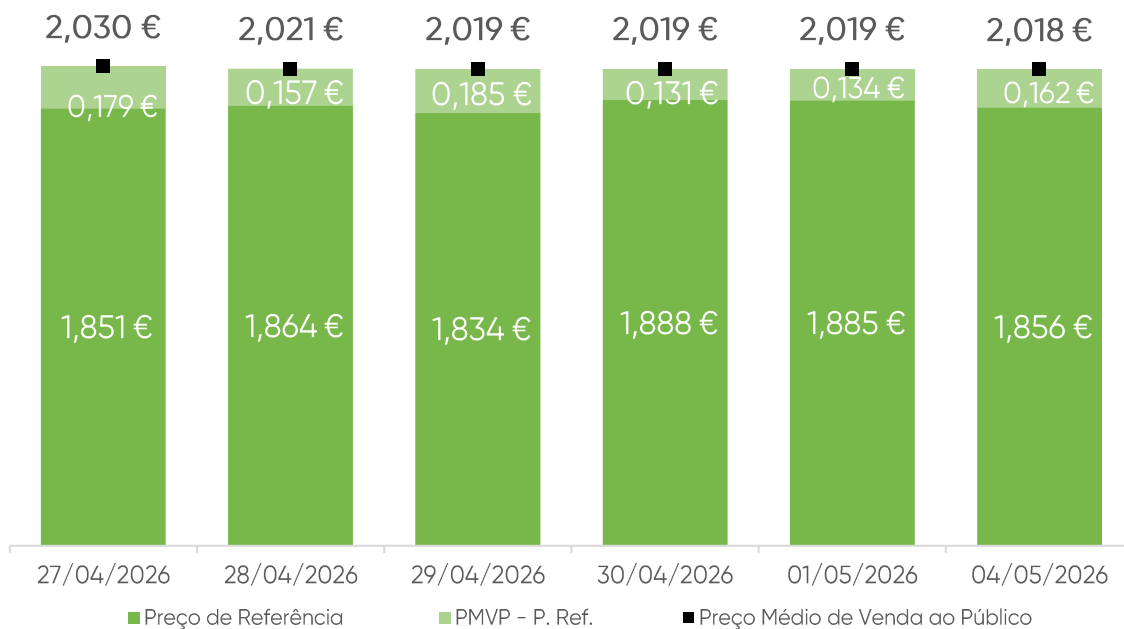
Fonte: Bloomberg

### Evolução das Cotações dos Combustíveis (€/tonelada)



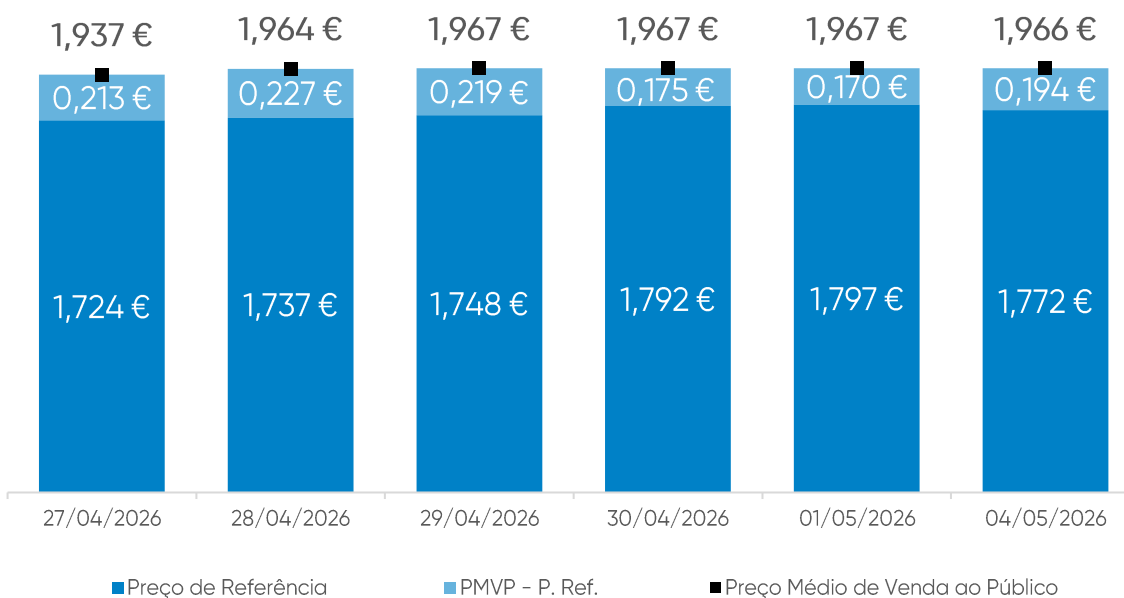
Fonte: Bloomberg

### Gasóleo rodoviário (€/litro)



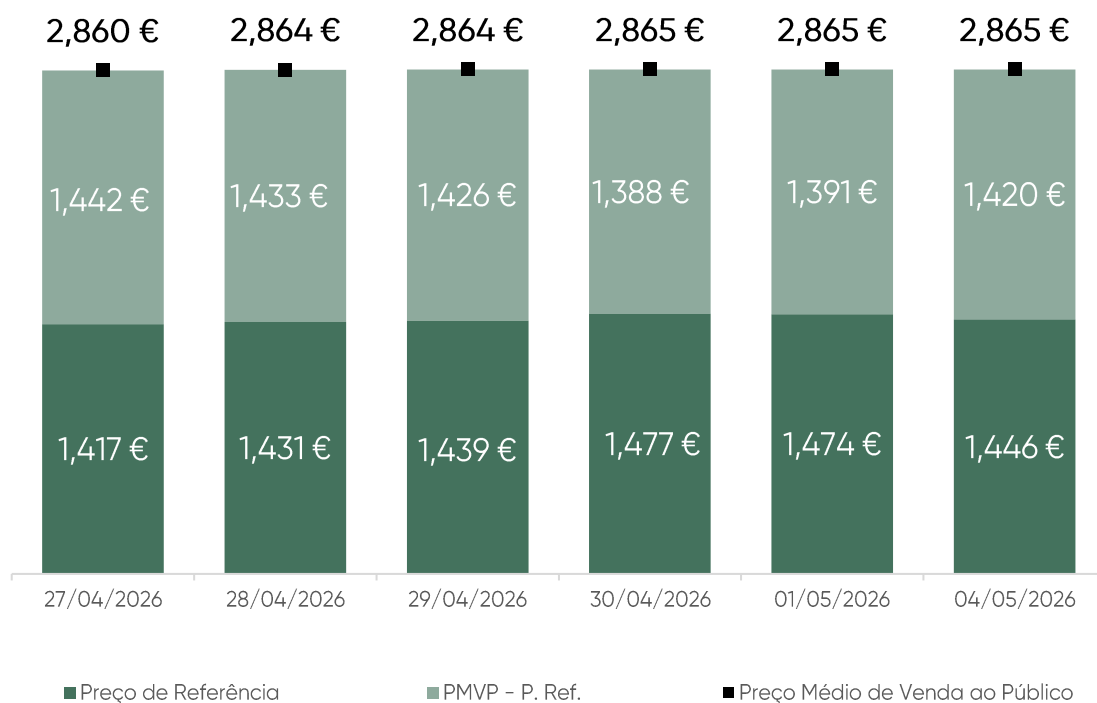
Fonte: ENSE

### Gasolina 95 (€/litro)



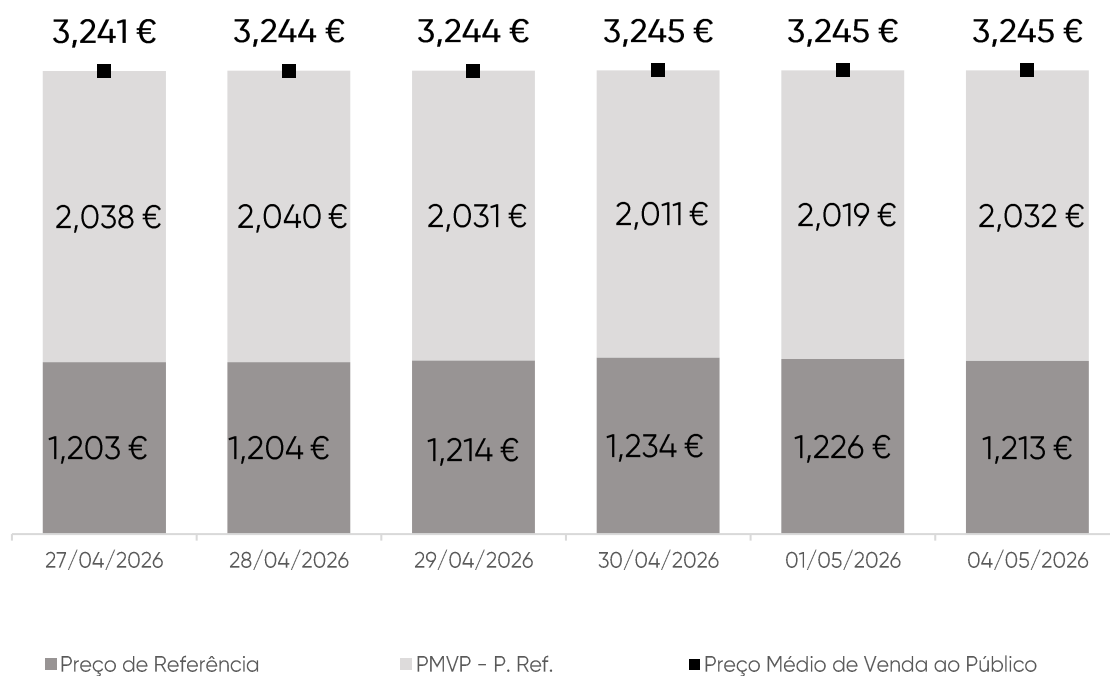
Fonte: ENSE

### GPL Butano (€/kg)



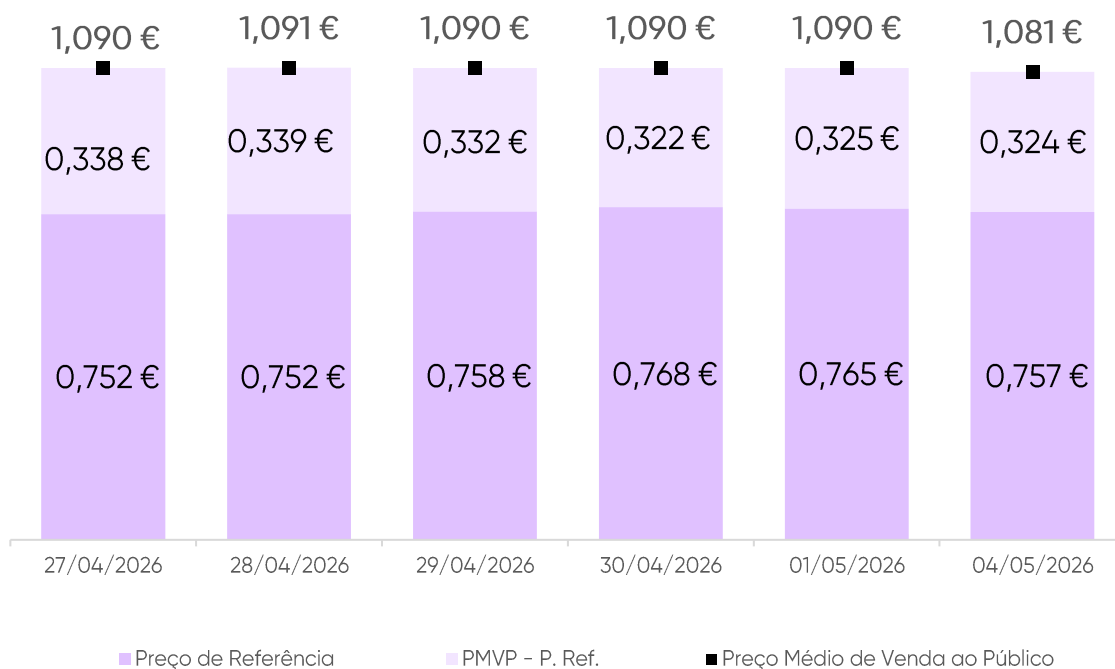
Fonte: ENSE

### GPL Propano (€/kg)



Fonte: ENSE

## GPL Auto (€/litro)



Fonte: ENSE

## Média Semanal

No contexto desta análise, a média semanal tem por base o período de segunda-feira da semana anterior à data da publicação deste relatório, à segunda-feira da semana em que é publicado. Complementarmente, analisa-se o conceito da diferença entre o Preço Médio de Venda ao Público e o Preço de Referência, e a sua evolução no período identificado.

Combustível	Preço antes de Impostos	Preço Referência	PMVP-P. Ref.	PMVP
Gasolina	0,823 €	1,767 €	0,194 €	1,961 €
Gasóleo	1,042 €	1,863 €	0,158 €	2,021 €
GPL Butano	0,897 €	1,451 €	1,413 €	2,864 €
GPL Propano	0,705 €	1,218 €	2,026 €	3,244 €
GPL Auto	0,445 €	0,760 €	0,328 €	1,088 €

Fonte: ENSE

## Variação semanal

Diferença entre a média semanal atual e a média semanal da semana anterior.

Combustível	Preço antes de Impostos	Preço Referência	PMVP-P. Ref.	PMVP
Gasolina	0,063 €	0,078 €	-0,058 €	0,020 €
Gasóleo	0,076 €	0,088 €	-0,121 €	-0,033 €
GPL Butano	0,079 €	0,093 €	-0,088 €	0,006 €
GPL Propano	0,030 €	0,037 €	-0,032 €	0,006 €
GPL Auto	0,016 €	0,020 €	-0,022 €	-0,002 €

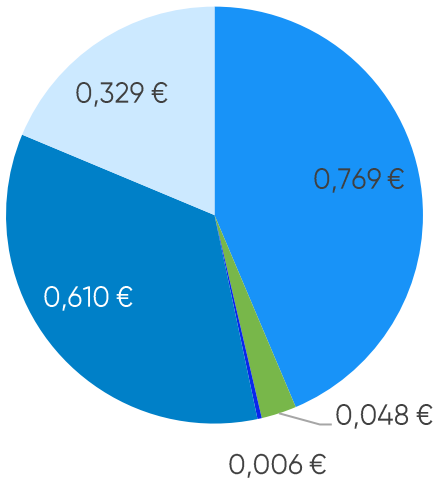
Fonte: ENSE

Taxa de variação entre a média semanal atual e a da semana anterior.

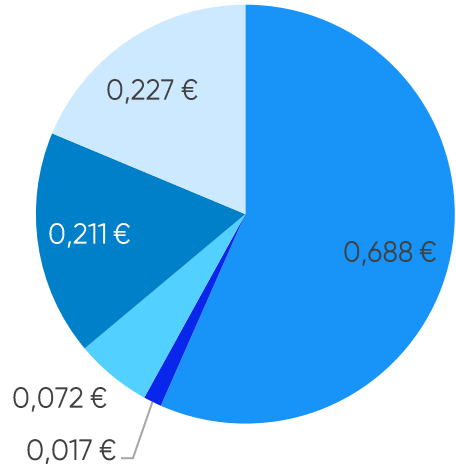
Combustível	Preço antes de Impostos	Preço Referência	PMVP-P. Ref.	PMVP
Gasolina	8,28%	4,60%	-22,92%	1,03%
Gasóleo	7,81%	4,96%	-43,35%	-1,62%
GPL Butano	9,67%	6,89%	-5,84%	0,20%
GPL Propano	4,40%	3,17%	-1,54%	0,18%
GPL Auto	3,78%	2,77%	-6,36%	-0,17%

Fonte: ENSE

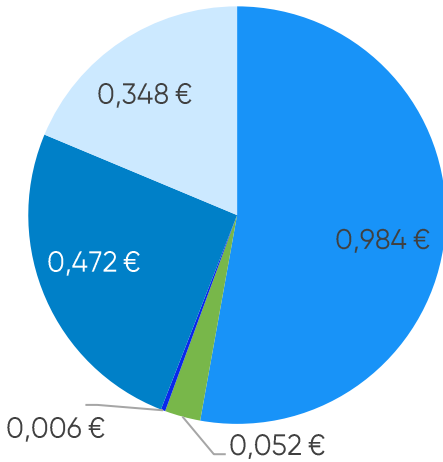
Gasolina



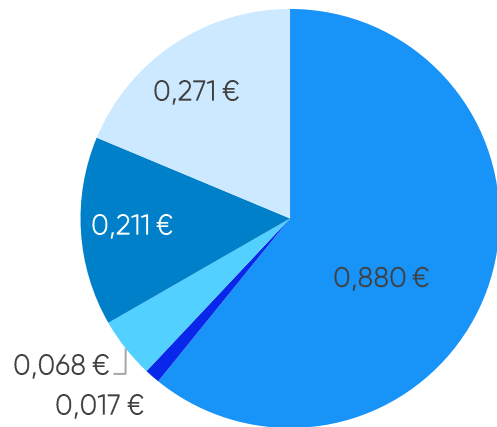
GPL Propano



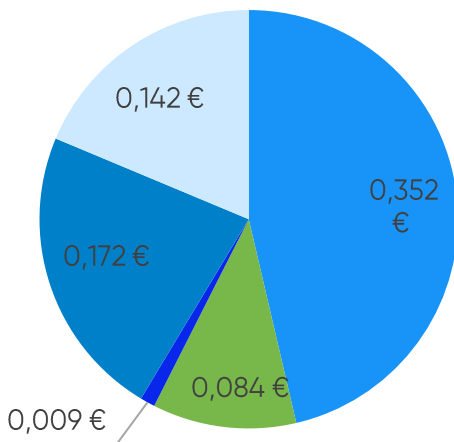
Gasóleo



GPL Butano



GPL Auto



- Preço + Frete (CIF Lisboa)
- Descarga, armazenagem e reservas
- ISP + Outros

- Adicional por incorporação de biocombustível
- Enchimento
- IVA

## Média Semanal

A média semanal tem por base o período de segunda-feira da semana anterior à data da publicação deste relatório, à segunda-feira da semana em que é publicado.

Combustível	Preço + Frete (CIF Lisboa)	Adicional por incorporação de biocombustível	Descarga, armazenagem e reservas	Enchimento	ISP	IVA	Preço de Referência
Gasolina	0,769 €	0,048 €	0,006 €	0,000 €	0,610 €	0,329 €	<b>1,767 €</b>
Gasóleo	0,984 €	0,052 €	0,006 €	0,000 €	0,472 €	0,348 €	<b>1,863 €</b>
GPL Butano	0,880 €	0,000 €	0,017 €	0,068 €	0,211 €	0,271 €	<b>1,451 €</b>
GPL Propano	0,688 €	0,000 €	0,017 €	0,072 €	0,211 €	0,227 €	<b>1,218 €</b>
GPL Auto	0,352 €	0,084 €	0,009 €	0,000 €	0,172 €	0,142 €	<b>0,760 €</b>

Fonte: ENSE

## Variação semanal

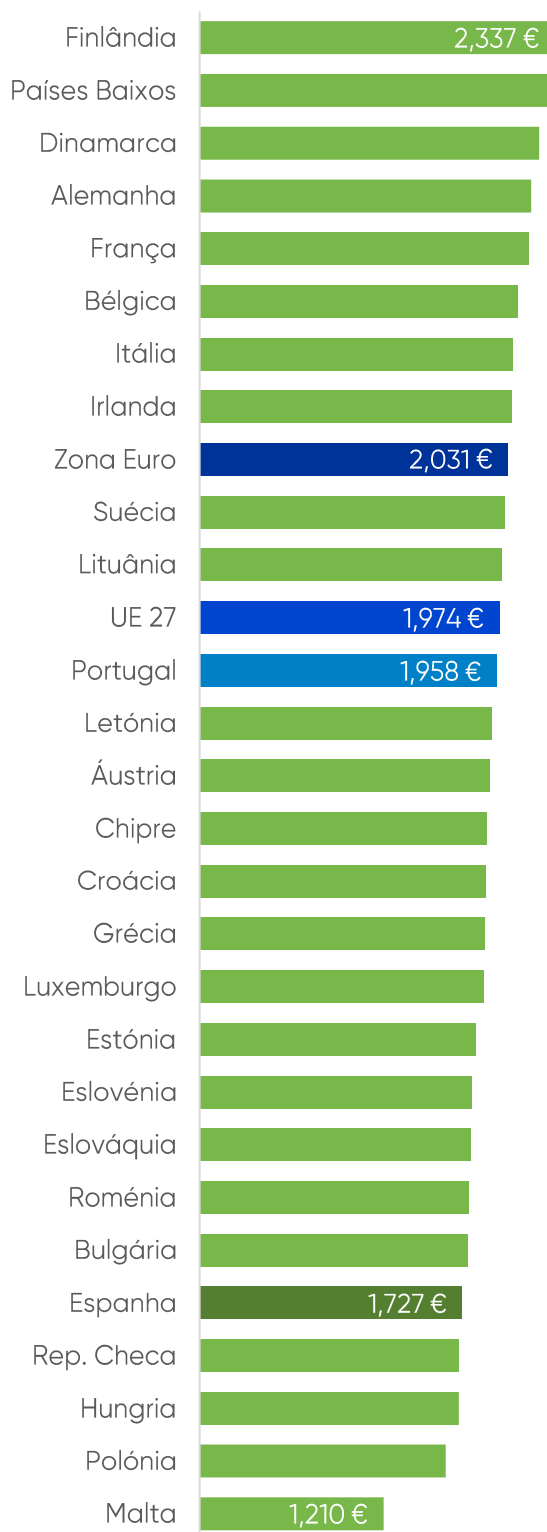
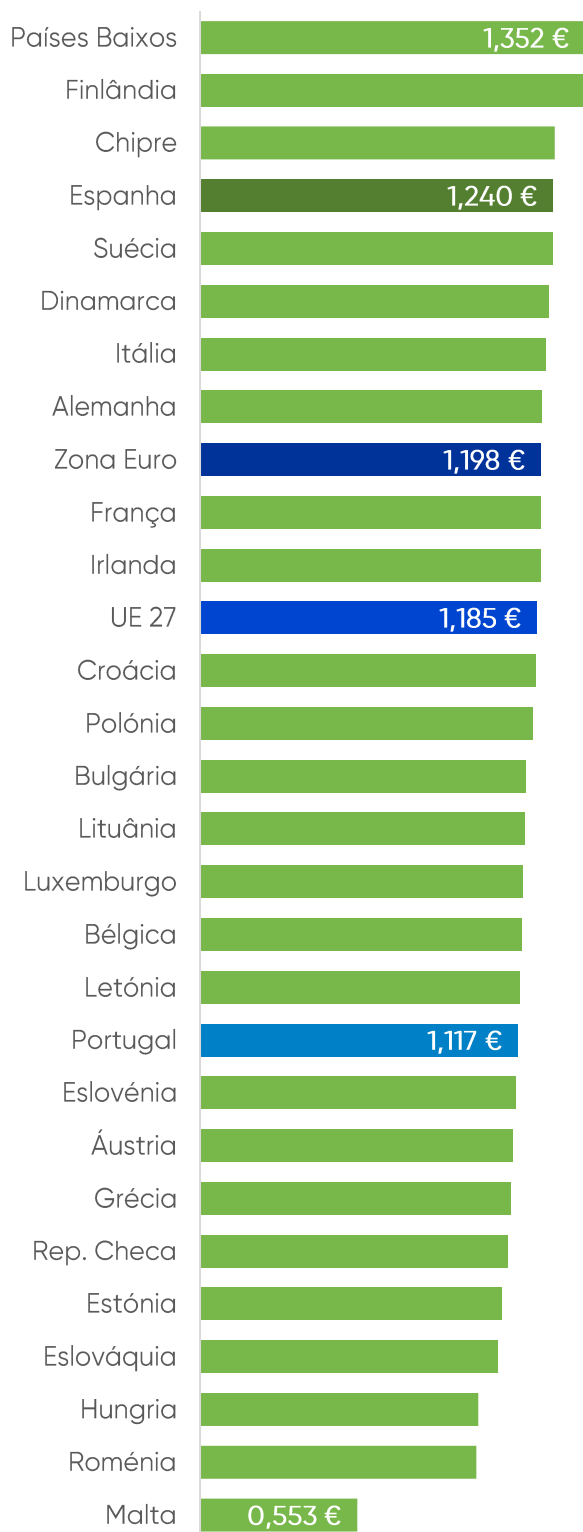
Diferença entre a média semanal atual e a média semanal da semana anterior.

Combustível	Preço + Frete (CIF Lisboa)	Adicional por incorporação de biocombustível	Descarga, armazenagem e reservas	Enchimento	ISP	IVA	Preço de Referência
Gasolina	0,068 €	-0,005 €	0,000 €	0,000 €	-0,001 €	0,014 €	<b>0,078 €</b>
Gasóleo	0,088 €	-0,012 €	0,000 €	0,000 €	0,004 €	0,018 €	<b>0,088 €</b>
GPL Butano	0,079 €	0,000 €	0,000 €	0,000 €	0,000 €	0,018 €	<b>0,093 €</b>
GPL Propano	0,030 €	0,000 €	0,000 €	0,000 €	0,000 €	0,007 €	<b>0,037 €</b>
GPL Auto	0,015 €	0,001 €	0,000 €	0,000 €	0,000 €	0,004 €	<b>0,020 €</b>

Fonte: ENSE

### Gasóleo (€/l) | PMAI<sup>1</sup>

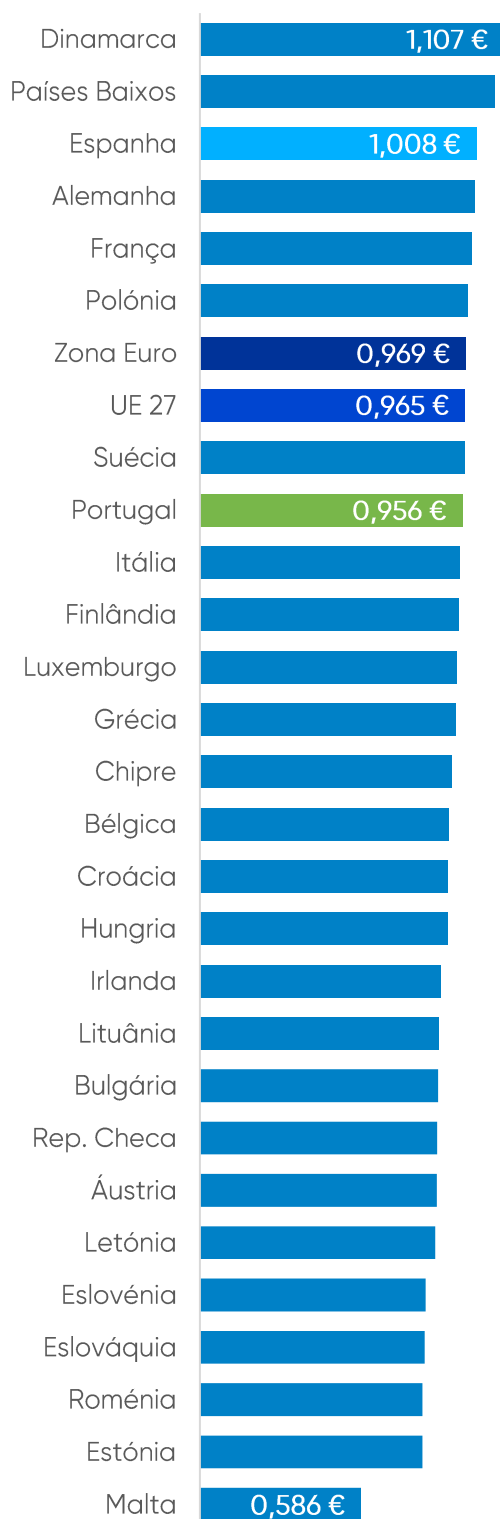
### Gasóleo (€/l) | PMVP<sup>2</sup>



<sup>1</sup>PMAI – Preço Médio Antes de Imposto | <sup>2</sup>PMPV – Preço Médio de Venda ao Público

Fonte: Comissão Europeia

### Gasolina (€/l) | PMAI<sup>1</sup>



### Gasolina (€/l) | PMVP<sup>2</sup>

