

Relatório Semanal sobre Combustíveis

13 de maio de 2026

Índice

I – Principais destaques	3
Enquadramento Internacional	3
Preço	3
II – Enquadramento Internacional	4
Evolução do Preço do Brent.....	4
Taxa de câmbio Dólar/Euro.....	4
Evolução das Cotações dos Combustíveis.....	5
III – Preço de Referência e Preço de Venda ao Público	6
Gasóleo rodoviário.....	6
Gasolina 95.....	6
GPL Butano.....	7
GPL Propano.....	7
GPL Auto.....	8
Média Semanal.....	9
Variação Semanal.....	9
IV – Decomposição do Preço de Referência	10
Média Semanal.....	11
Variação Semanal.....	11
V – Preços dos combustíveis em Portugal e União Europeia....	12
Gasóleo rodoviário.....	12
Gasolina 95.....	13

Os principais pontos a destacar deste relatório semanal, são os seguintes:

Enquadramento Internacional

A semana passada registou uma descida das cotações, no que diz respeito à variação semanal acumulada, de -6,39% no WTI e -6,36% no BRENT, numa altura em que os mercados e investidores reagiram à confirmação, por parte dos EUA e do Irão, de que o cessar-fogo se mantém em vigor, ao mesmo tempo que o Secretário de Defesa norte-americano afirmou que "centenas de navios se preparam para transitar o Estreito de Ormuz" no âmbito do corredor criado pelas suas forças militares para promover uma tentativa de progressiva normalização da situação.

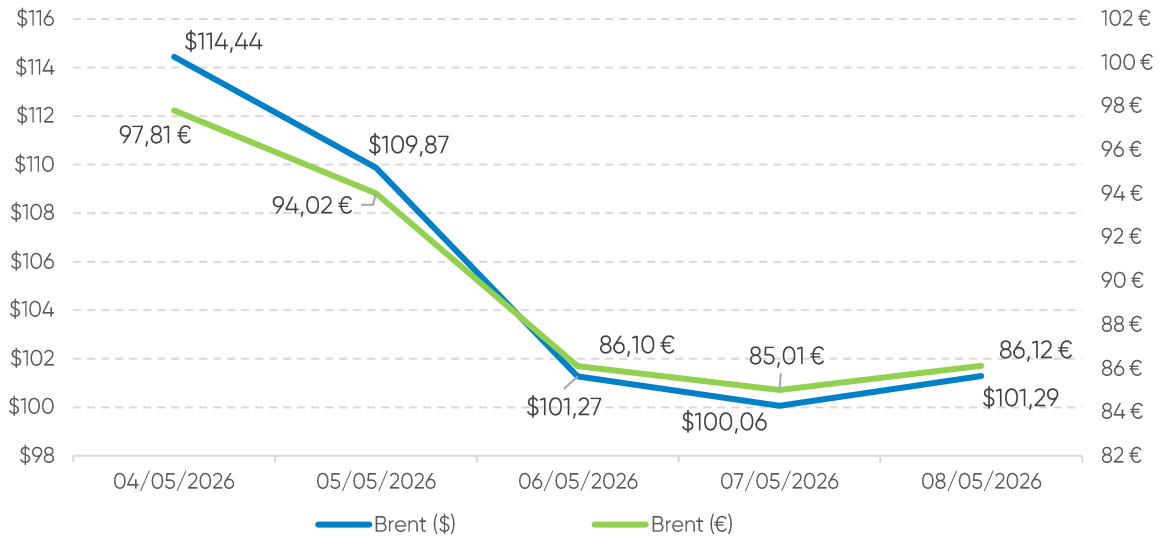
Apesar das declarações contraditórias dos seus responsáveis, os EUA e o Irão poderão estar mais próximos de um acordo que permita, gradualmente, retomar o funcionamento do setor energético da região, especialmente a passagem no Estreito de Ormuz.

Preço

O cenário do lado da oferta do mercado refletiu estas oscilações, tendo o petróleo Brent começado a semana a valer \$114,14 (fecho da primeira sessão) e encerrado a sessão de 8 de maio a valer \$101,29 (um decréscimo de \$13,15).

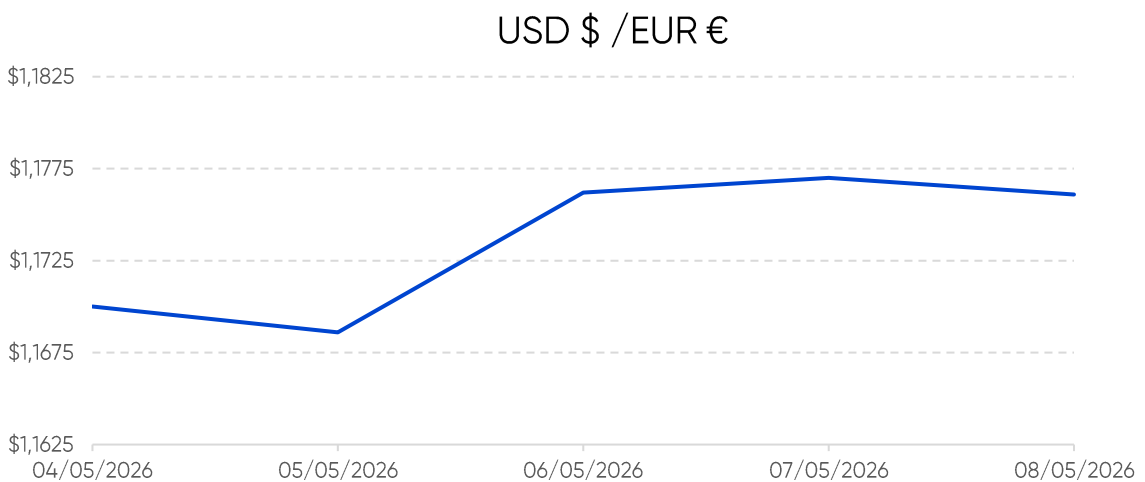
Quanto aos preços de referência ENSE, entre os dias 4 e 11 de maio de 2026, registaram um decréscimo de 13,0 cts/l no gasóleo simples e de 7,1 cts/l na gasolina simples. No mesmo período, o PMVP subiu 6,8 cts/l no gasóleo simples e 6,1 cts/l na gasolina simples.

Evolução do Preço do Brent por barril



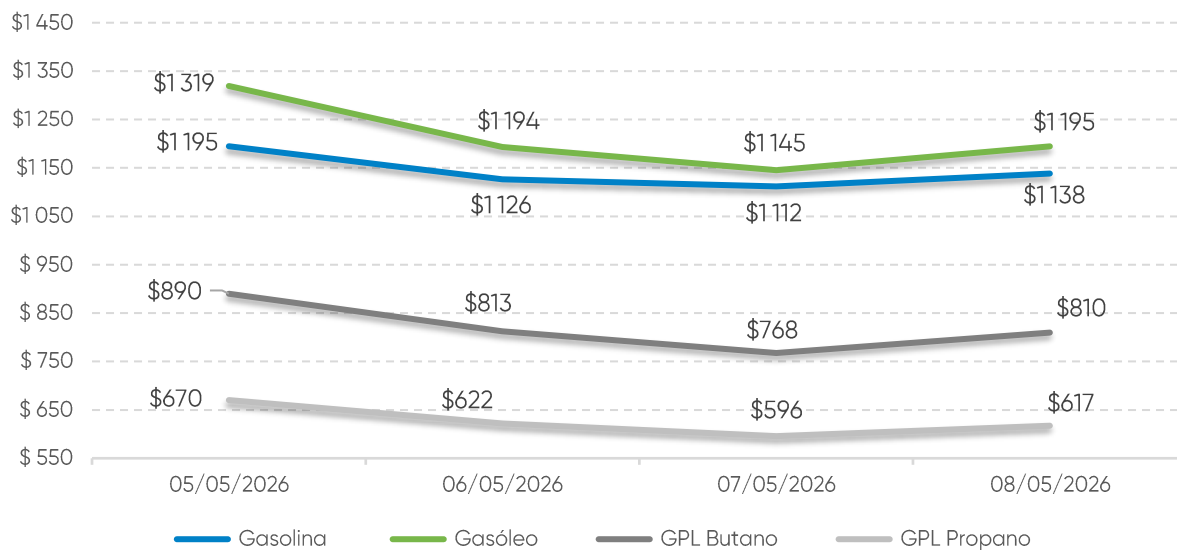
Fonte: Bloomberg

Taxa de câmbio Dólar / Euro



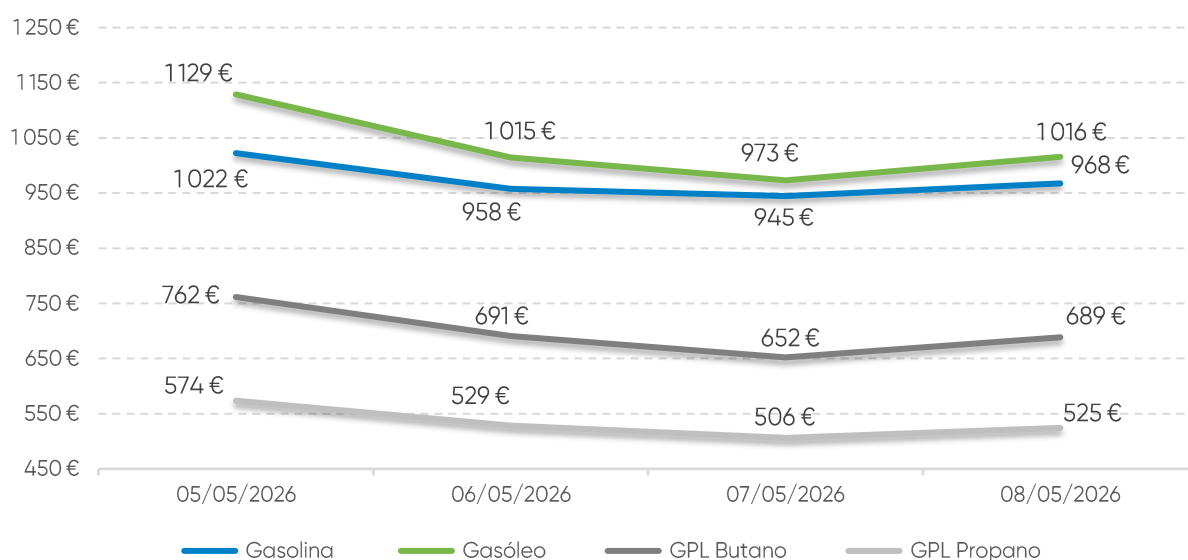
Fonte: Banco de Portugal

Evolução das Cotações dos Combustíveis (\$/tonelada)



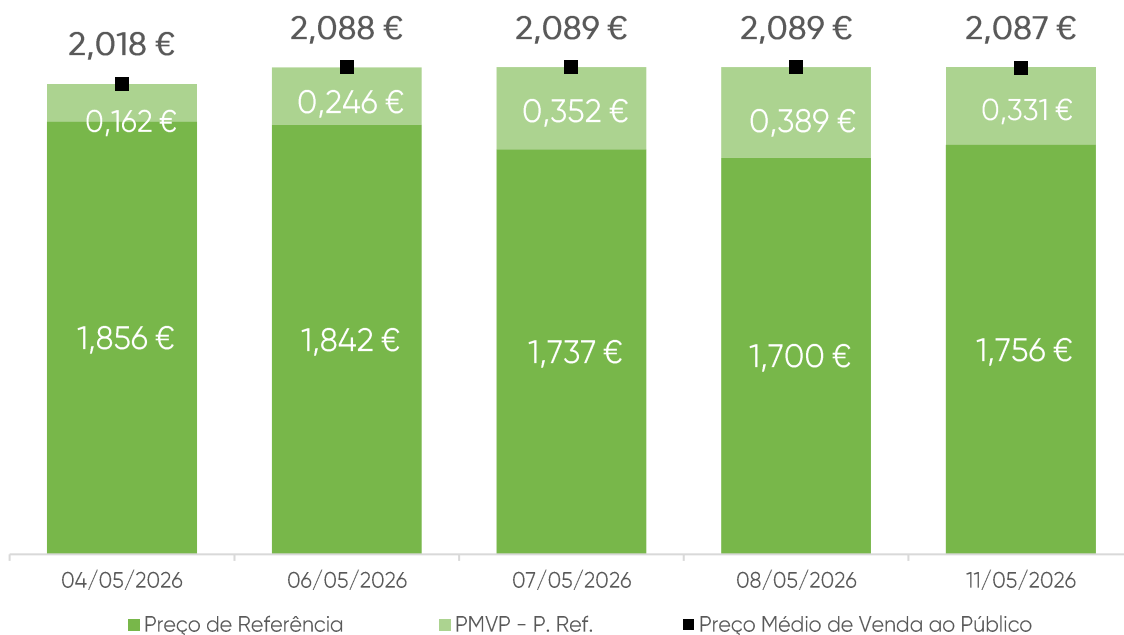
Fonte: Bloomberg

Evolução das Cotações dos Combustíveis (€/tonelada)



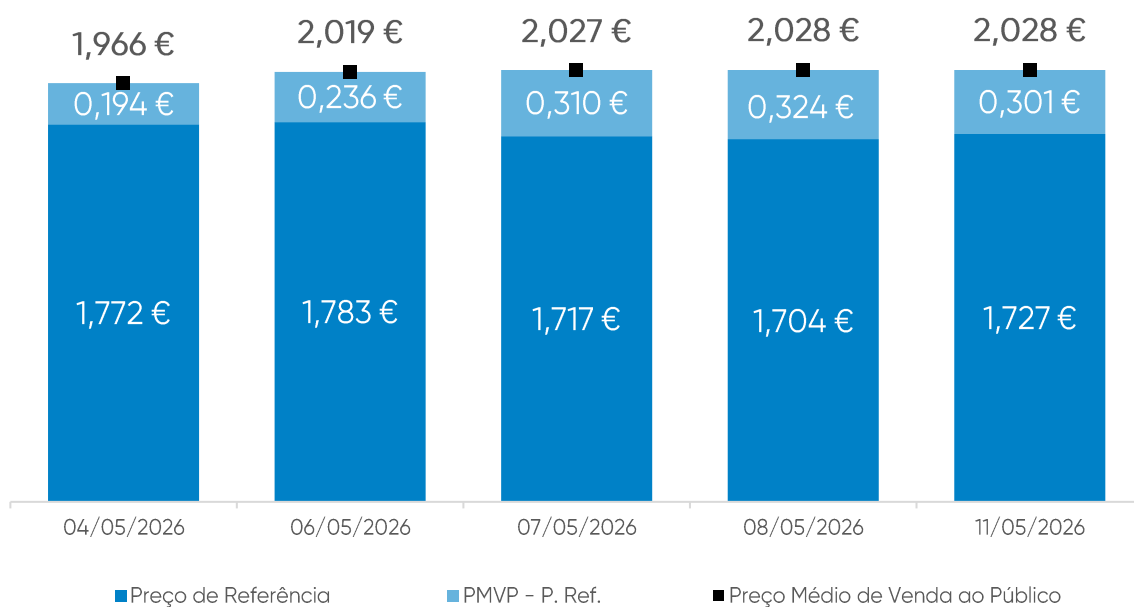
Fonte: Bloomberg

Gasóleo rodoviário (€/litro)



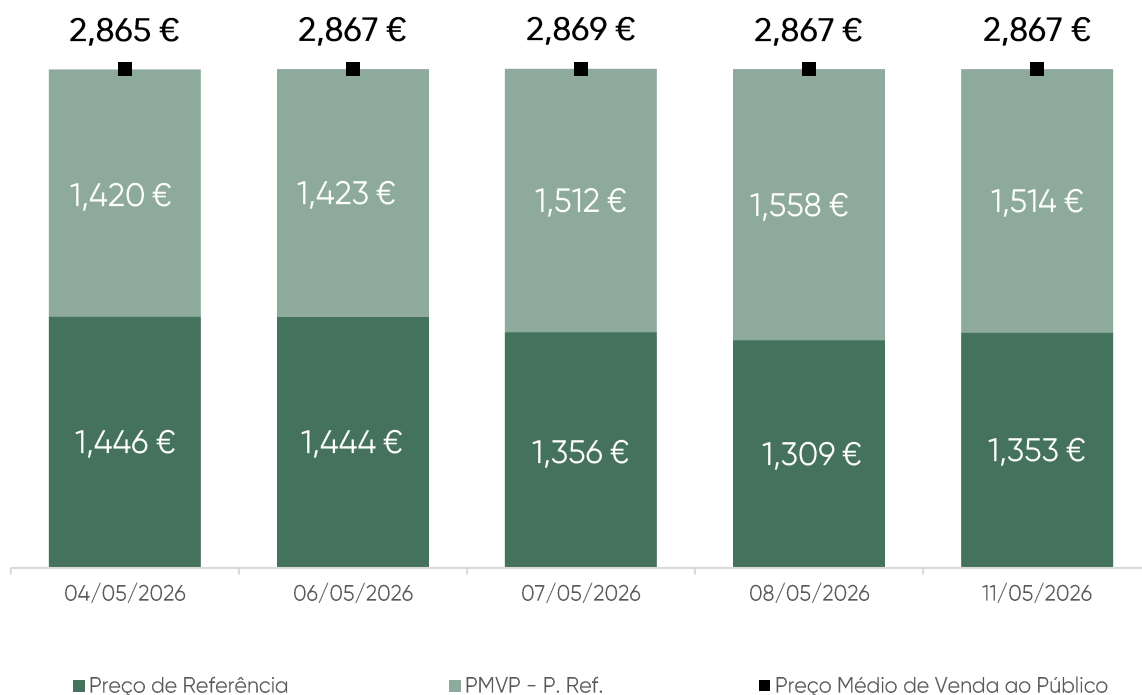
Fonte: ENSE

Gasolina 95 (€/litro)



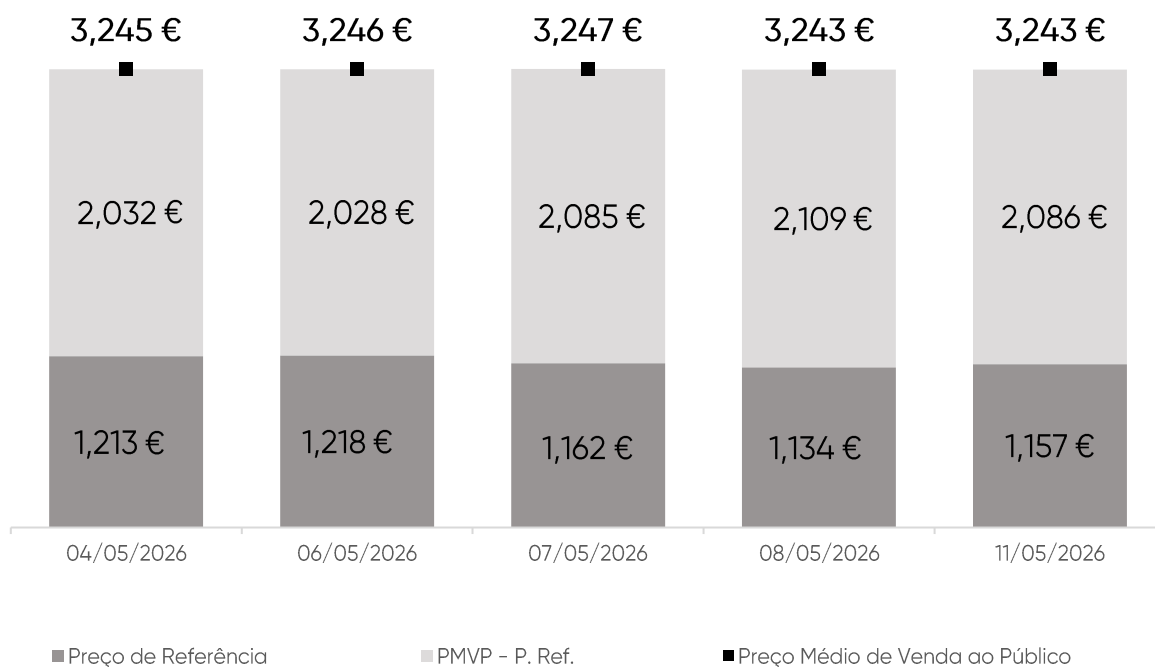
Fonte: ENSE

GPL Butano (€/kg)



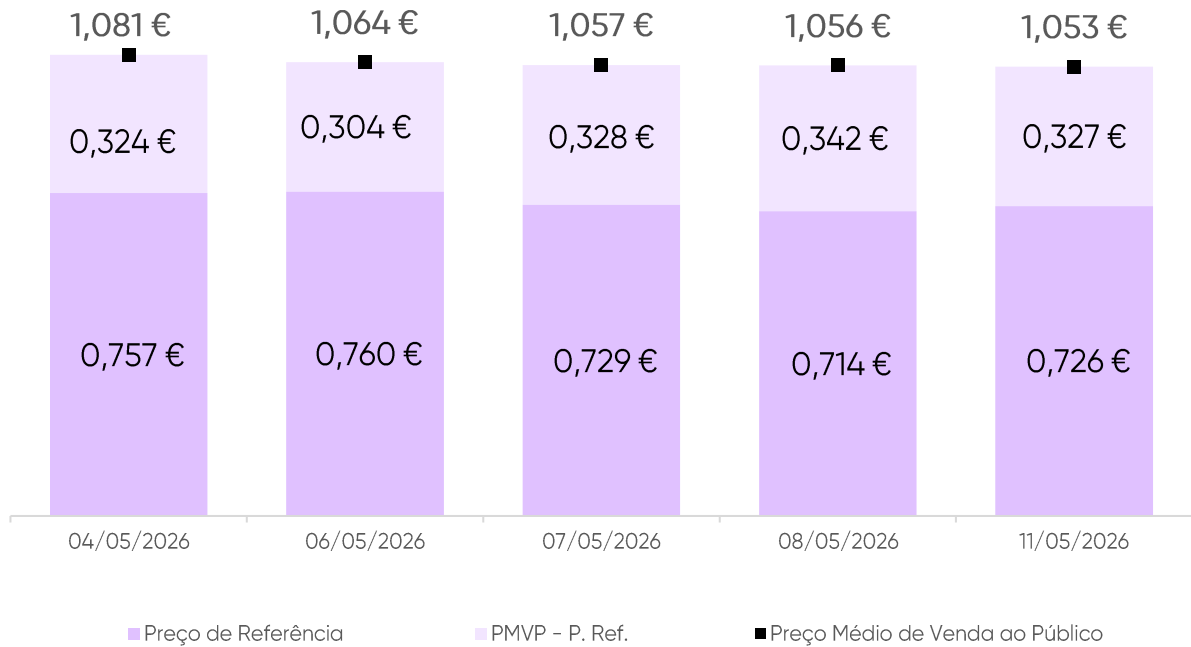
Fonte: ENSE

GPL Propano (€/kg)



Fonte: ENSE

GPL Auto (€/litro)



Fonte: ENSE

Média Semanal

No contexto desta análise, a média semanal tem por base o período de segunda-feira da semana anterior à data da publicação deste relatório, à segunda-feira da semana em que é publicado. Complementarmente, analisa-se o conceito da diferença entre o Preço Médio de Venda ao Público e o Preço de Referência, e a sua evolução no período identificado.

Combustível	Preço antes de Impostos	Preço Referência	PMVP-P. Ref.	PMVP
Gasolina	0,810 €	1,740 €	0,273 €	2,014 €
Gasóleo	0,983 €	1,778 €	0,296 €	2,074 €
GPL Butano	0,844 €	1,382 €	1,485 €	2,867 €
GPL Propano	0,673 €	1,176 €	2,068 €	3,245 €
GPL Auto	0,427 €	0,737 €	0,325 €	1,062 €

Fonte: ENSE

Variação semanal

Diferença entre a média semanal atual e a média semanal da semana anterior.

Combustível	Preço antes de Impostos	Preço Referência	PMVP-P. Ref.	PMVP
Gasolina	-0,013 €	-0,026 €	0,079 €	0,053 €
Gasóleo	-0,059 €	-0,085 €	0,138 €	0,053 €
GPL Butano	-0,053 €	-0,069 €	0,072 €	0,003 €
GPL Propano	-0,032 €	-0,041 €	0,042 €	0,001 €
GPL Auto	-0,017 €	-0,023 €	-0,003 €	-0,026 €

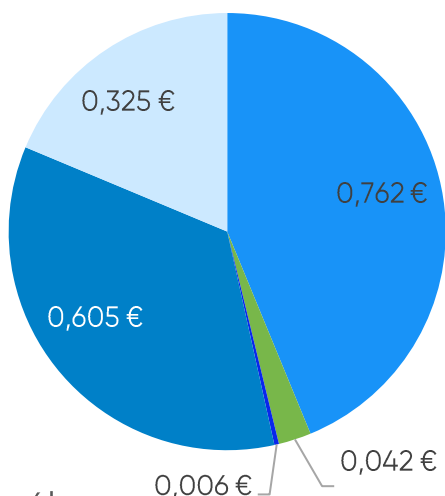
Fonte: ENSE

Taxa de variação entre a média semanal atual e a da semana anterior.

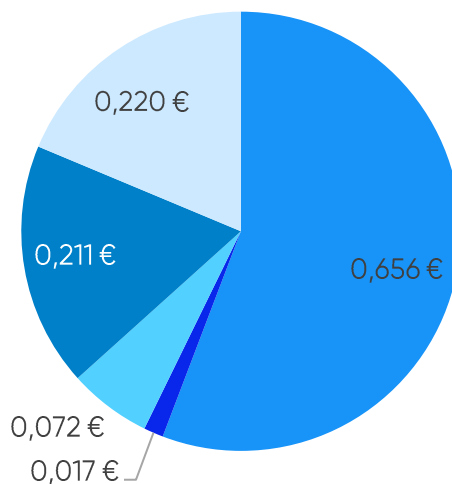
Combustível	Preço antes de Impostos	Preço Referência	PMVP-P. Ref.	PMVP
Gasolina	-1,54%	-1,49%	40,75%	2,69%
Gasóleo	-5,66%	-4,54%	86,98%	2,63%
GPL Butano	-5,94%	-4,75%	5,10%	0,11%
GPL Propano	-4,50%	-3,40%	2,08%	0,03%
GPL Auto	-3,92%	-2,99%	-0,99%	-2,39%

Fonte: ENSE

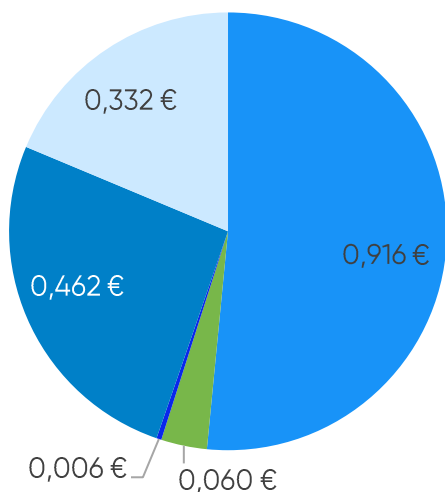
Gasolina



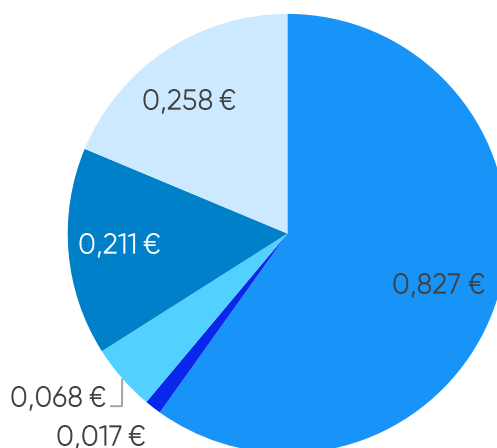
GPL Propano



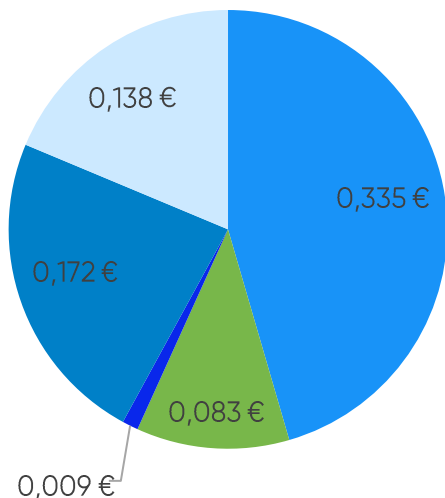
Gasóleo



GPL Butano



GPL Auto



- Preço + Frete (CIF Lisboa)
- Descarga, armazenagem e reservas
- ISP + Outros

- Adicional por incorporação de biocombustível
- Enchimento
- IVA

Média Semanal

A média semanal tem por base o período de segunda-feira da semana anterior à data da publicação deste relatório, à segunda-feira da semana em que é publicado.

Combustível	Preço + Frete (CIF Lisboa)	Adicional por incorporação de biocombustível	Descarga, armazenagem e reservas	Enchimento	ISP	IVA	Preço de Referência
Gasolina	0,762€	0,042€	0,006€	0,000€	0,605€	0,325€	1,740€
Gasóleo	0,916€	0,060€	0,006€	0,000€	0,462€	0,332€	1,778€
GPL Butano	0,827€	0,000€	0,017€	0,068€	0,211€	0,258€	1,382€
GPL Propano	0,656€	0,000€	0,017€	0,072€	0,211€	0,220€	1,176€
GPL Auto	0,335€	0,083€	0,009€	0,000€	0,172€	0,138€	0,737€

Fonte: ENSE

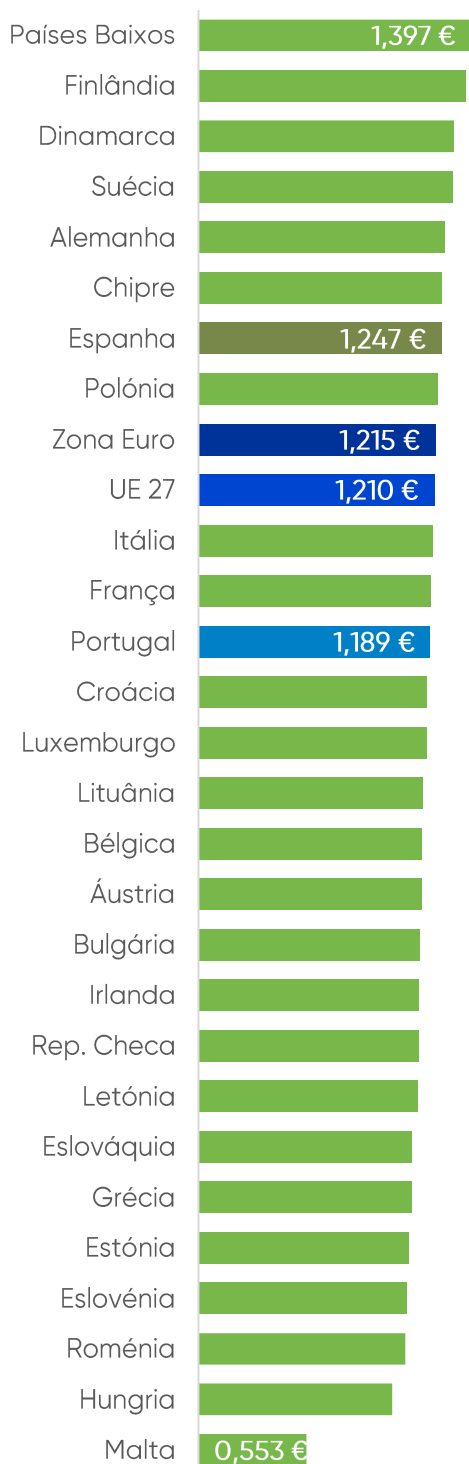
Variação semanal

Diferença entre a média semanal atual e a média semanal da semana anterior.

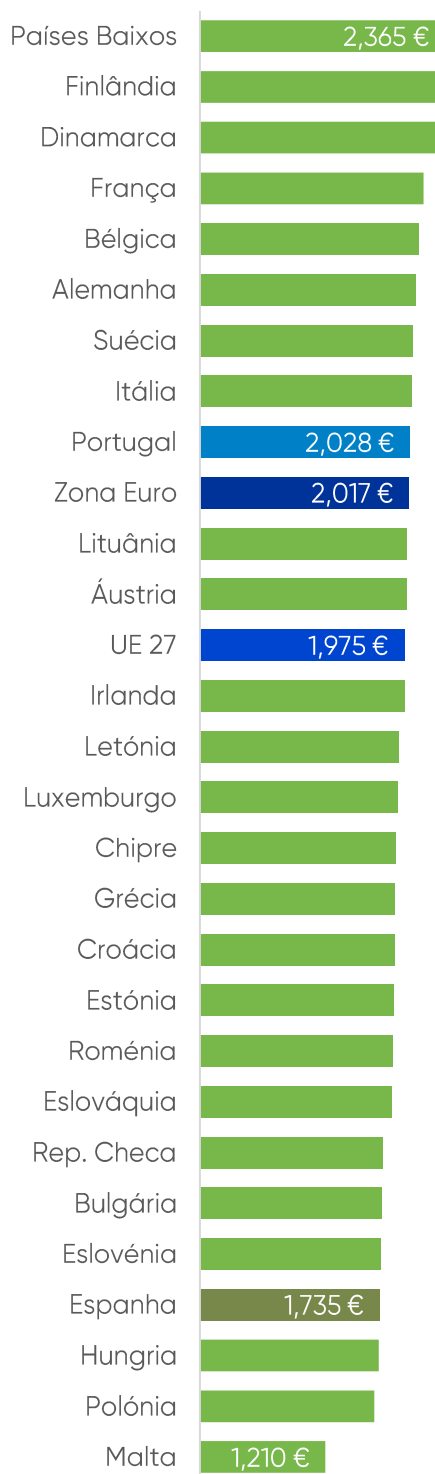
Combustível	Preço + Frete (CIF Lisboa)	Adicional por incorporação de biocombustível	Descarga, armazenagem e reservas	Enchimento	ISP	IVA	Preço de Referência
Gasolina	-0,007€	-0,006€	0,000€	0,000€	-0,005€	-0,004€	-0,026€
Gasóleo	-0,068€	0,009€	0,000€	0,000€	-0,010€	-0,016€	-0,085€
GPL Butano	-0,053€	0,000€	0,000€	0,000€	0,000€	-0,012€	-0,069€
GPL Propano	-0,032€	0,000€	0,000€	0,000€	0,000€	-0,007€	-0,041€
GPL Auto	-0,016€	-0,001€	0,000€	0,000€	0,000€	-0,004€	-0,023€

Fonte: ENSE

Gasóleo (€/l) | PMAI¹



Gasóleo (€/l) | PMVP²



Gasolina (€/l) | PMAI¹

Gasolina (€/l) | PMVP²

