

Relatório Semanal sobre Combustíveis

20 de maio de 2026

Índice

I – Principais destaques	3
Enquadramento Internacional	3
Preço	3
 II – Enquadramento Internacional	 4
Evolução do Preço do Brent.....	4
Taxa de câmbio Dólar/Euro.....	4
Evolução das Cotações dos Combustíveis.....	5
 III – Preço de Referência e Preço de Venda ao Público	 6
Gasóleo rodoviário.....	6
Gasolina 95.....	6
GPL Butano.....	7
GPL Propano.....	7
GPL Auto.....	8
Média Semanal.....	9
Variação Semanal.....	9
 IV – Decomposição do Preço de Referência	 10
Média Semanal.....	11
Variação Semanal.....	11
 V – Preços dos combustíveis em Portugal e União Europeia...	 12
Gasóleo rodoviário.....	12
Gasolina 95.....	13

Os principais pontos a destacar deste relatório semanal, são os seguintes:

Enquadramento Internacional

A semana passada registou uma subida das cotações de petróleo, principalmente no final da semana, em resultado das declarações do Presidente Donald Trump e do Ministro dos Negócios Estrangeiros do Irão que mostraram que a possibilidade de um acordo, continua como sendo, pelo menos nesta fase, muito ténue, havendo já especulação de que os EUA e Israel poderão estar já a preparar um novo plano de ataques a território iraniano.

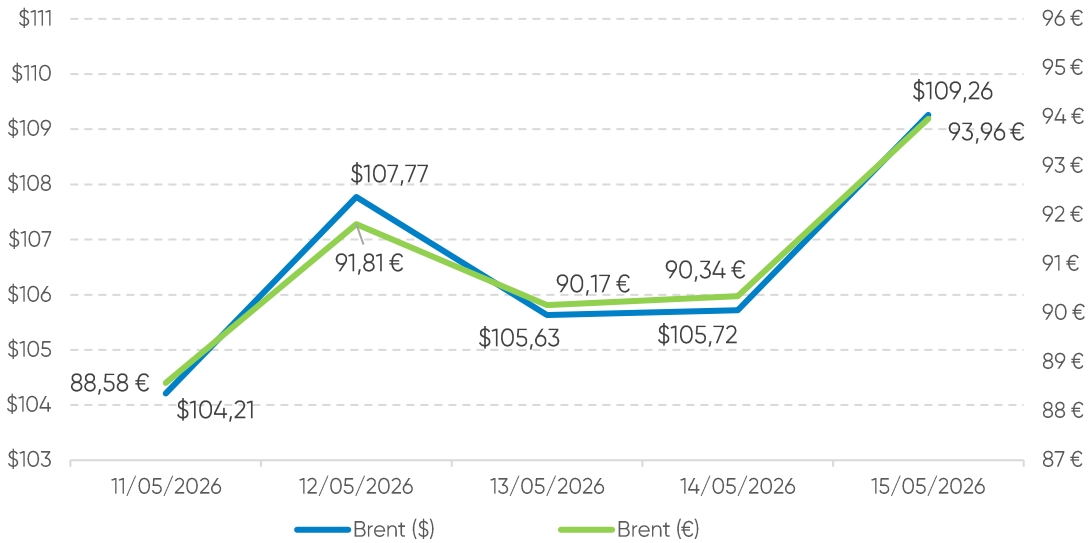
No decorrer da semana, os mercados reagiram ainda, aos relatórios mensais da AIE e da OPEP, que projetam retração na evolução do consumo desta matéria-prima, destacando-se a estimativa da Agência Internacional de Energia, que prevê mesmo um recuo de 420 mil barris diários, comparando com a previsão anterior de -80 mil barris/dia.

Preço

O cenário do lado da oferta do mercado refletiu estas oscilações, tendo o petróleo Brent começado a semana a valer \$104,21 (fecho da primeira sessão) e encerrado a sessão de 15 de maio a valer \$109,26 (um aumento de \$5,05).

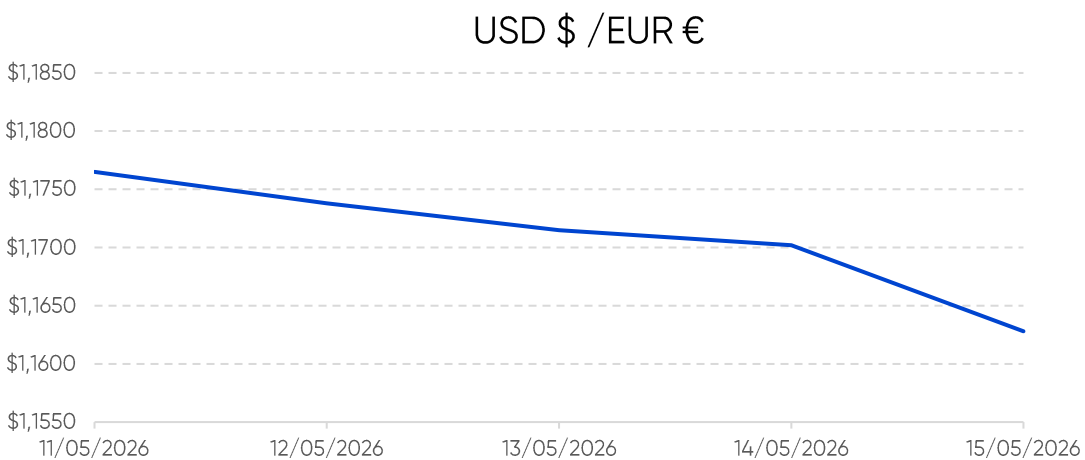
Quanto aos preços de referência ENSE, entre os dias 11 e 18 de maio de 2026, registaram uma subida de 2,0 cts/l no gasóleo simples e de 5,8 cts/l na gasolina simples. No mesmo período, o PMVP desceu 6,5 cts/l e 1,3 cts/l no gasóleo simples e na gasolina simples, respetivamente.

Evolução do Preço do Brent por barril



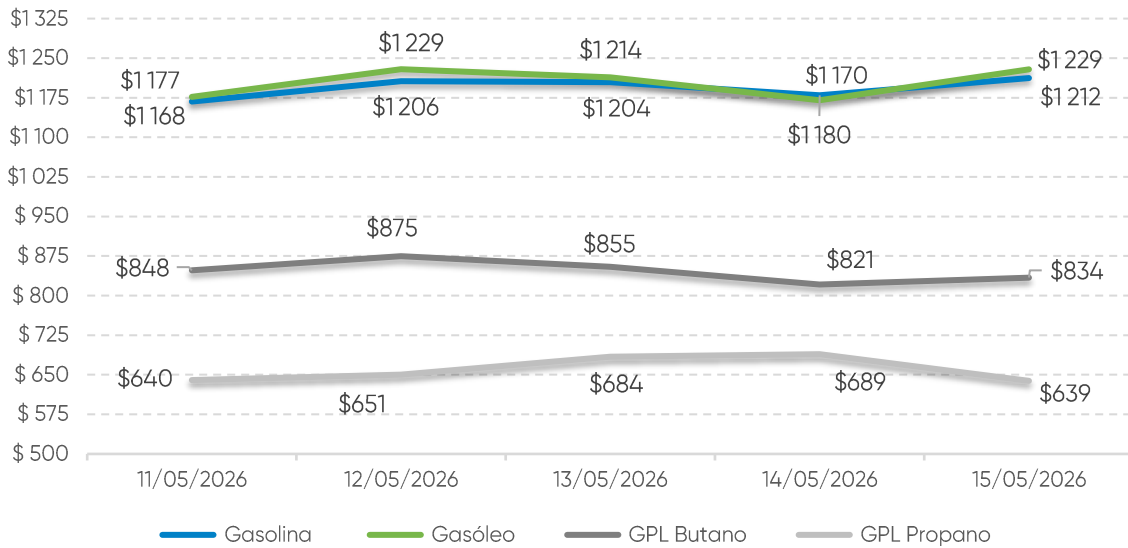
Fonte: Bloomberg

Taxa de câmbio Dólar / Euro



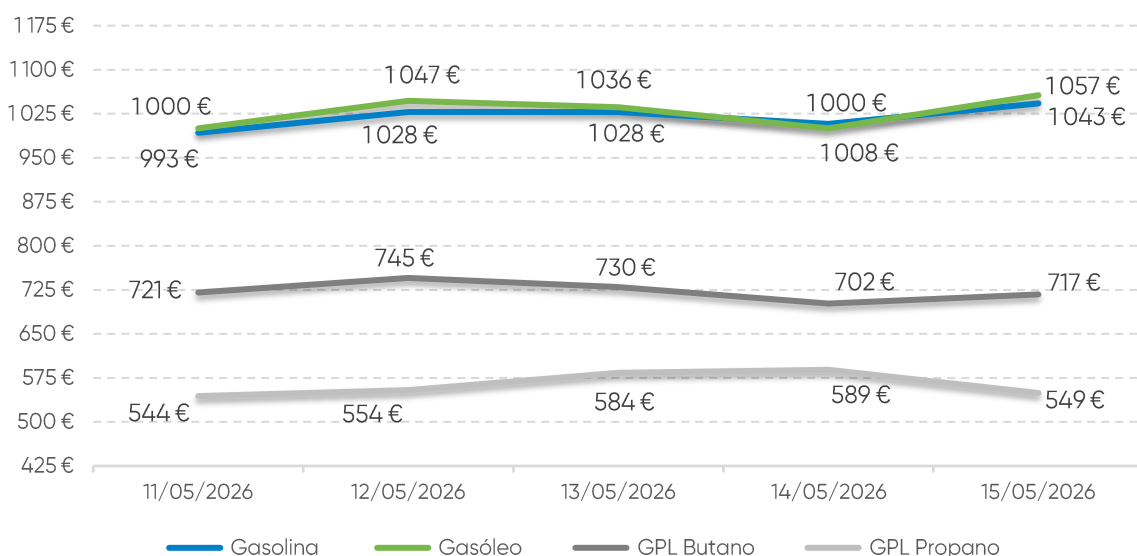
Fonte: Banco de Portugal

Evolução das Cotações dos Combustíveis (\$/tonelada)



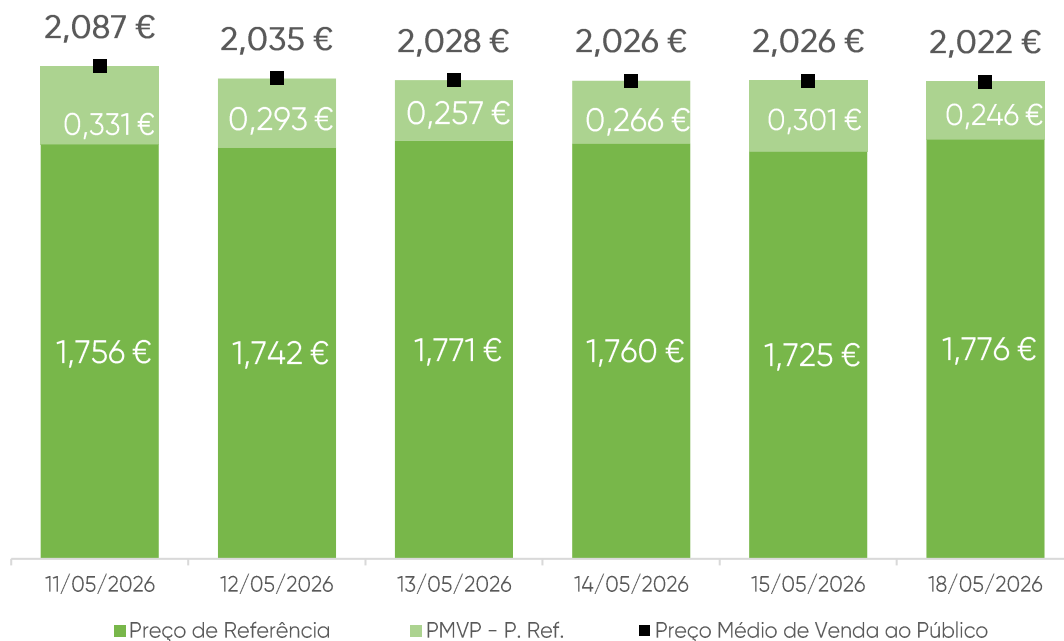
Fonte: Bloomberg

Evolução das Cotações dos Combustíveis (€/tonelada)



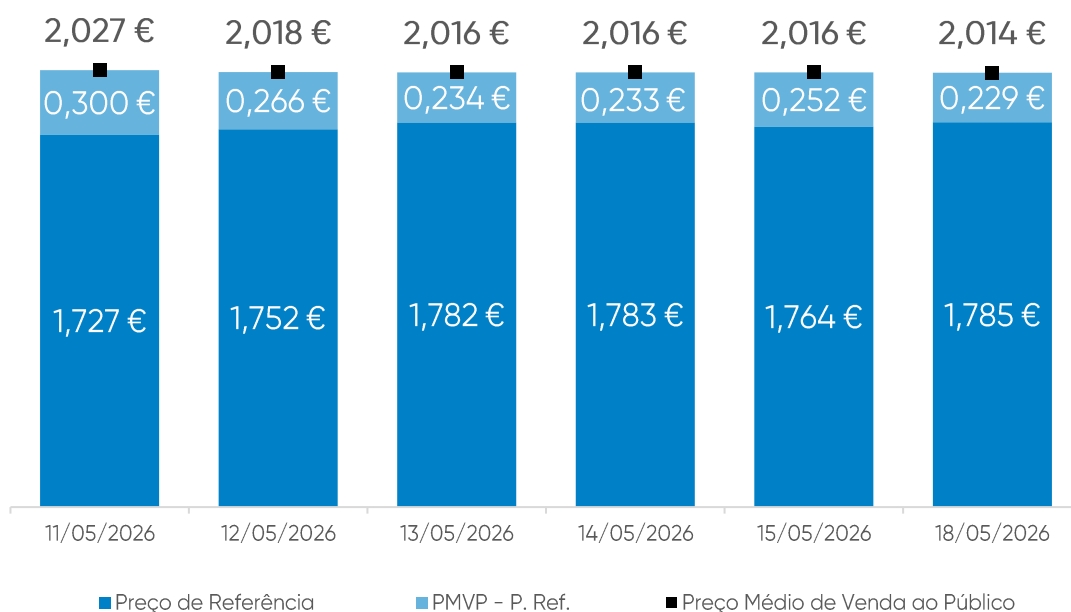
Fonte: Bloomberg

Gasóleo rodoviário (€/litro)



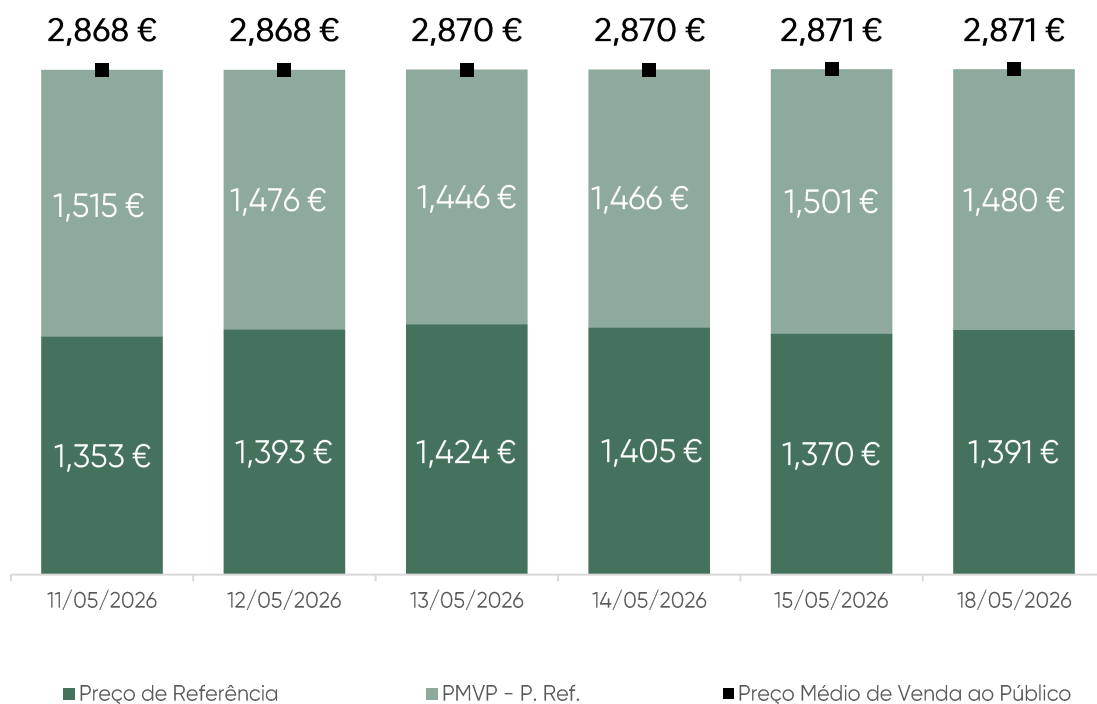
Fonte: ENSE

Gasolina 95 (€/litro)



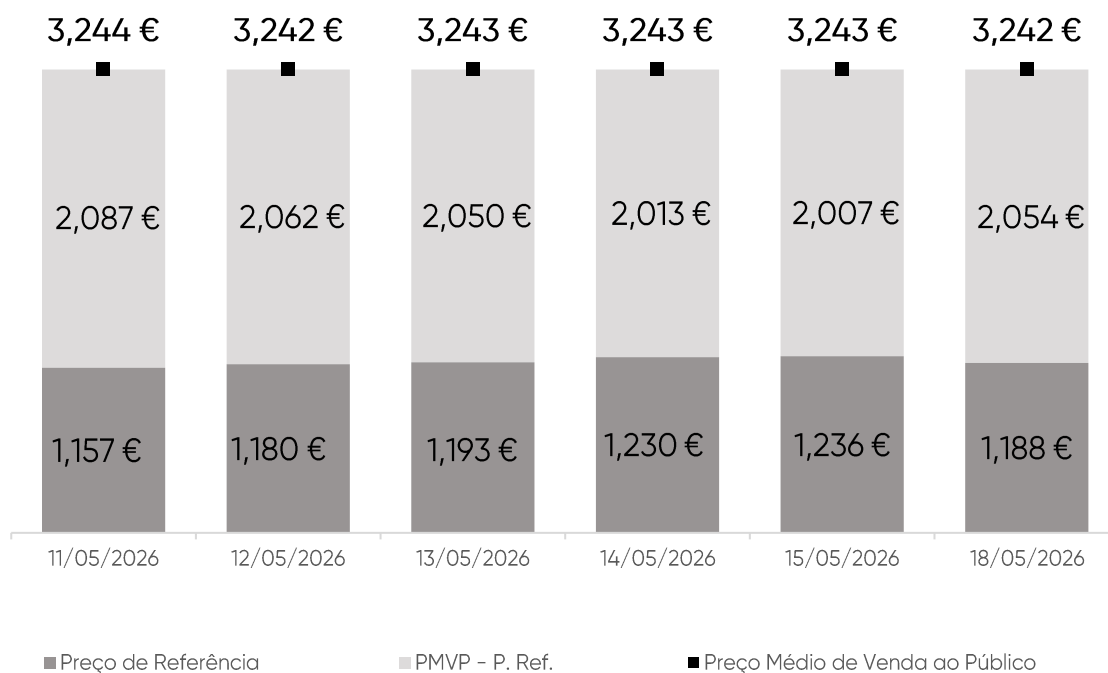
Fonte: ENSE

GPL Butano (€/kg)



Fonte: ENSE

GPL Propano (€/kg)



Fonte: ENSE

GPL Auto (€/litro)



Fonte: ENSE

Média Semanal

No contexto desta análise, a média semanal tem por base o período de segunda-feira da semana anterior à data da publicação deste relatório, à segunda-feira da semana em que é publicado. Complementarmente, analisa-se o conceito da diferença entre o Preço Médio de Venda ao Público e o Preço de Referência, e a sua evolução no período identificado.

Combustível	Preço antes de Impostos	Preço Referência	PMVP-P. Ref.	PMVP
Gasolina	0,830 €	1,765 €	0,252 €	2,018 €
Gasóleo	0,952 €	1,755 €	0,283 €	2,037 €
GPL Butano	0,850 €	1,389 €	1,481 €	2,870 €
GPL Propano	0,691 €	1,197 €	2,045 €	3,243 €
GPL Auto	0,437 €	0,749 €	0,295 €	1,044 €

Fonte: ENSE

Variação semanal

Diferença entre a média semanal atual e a média semanal da semana anterior.

Combustível	Preço antes de Impostos	Preço Referência	PMVP-P. Ref.	PMVP
Gasolina	0,020 €	0,025 €	-0,022 €	0,003 €
Gasóleo	-0,031 €	-0,023 €	-0,013 €	-0,037 €
GPL Butano	0,006 €	0,008 €	-0,005 €	0,003 €
GPL Propano	0,017 €	0,021 €	-0,023 €	-0,001 €
GPL Auto	0,009 €	0,012 €	-0,027 €	-0,016 €

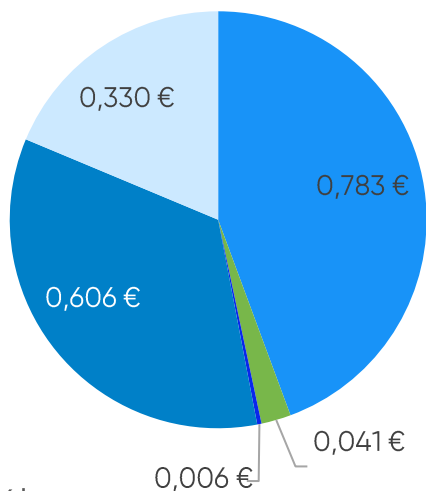
Fonte: ENSE

Taxa de variação entre a média semanal atual e a da semana anterior.

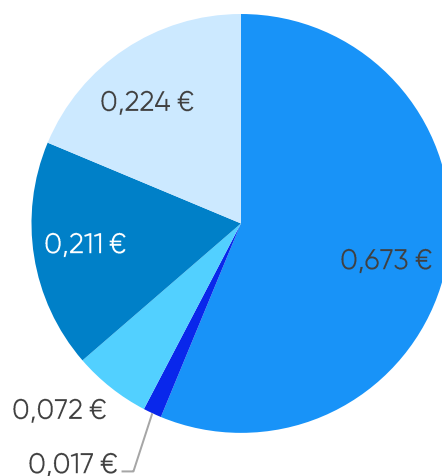
Combustível	Preço antes de Impostos	Preço Referência	PMVP-P. Ref.	PMVP
Gasolina	2,44%	1,43%	-8,11%	0,13%
Gasóleo	-3,14%	-1,32%	-4,54%	-1,78%
GPL Butano	0,73%	0,55%	-0,34%	0,09%
GPL Propano	2,54%	1,79%	-1,09%	-0,05%
GPL Auto	2,22%	1,58%	-8,46%	-1,48%

Fonte: ENSE

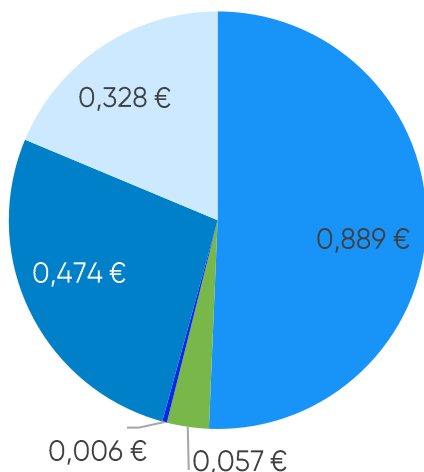
Gasolina



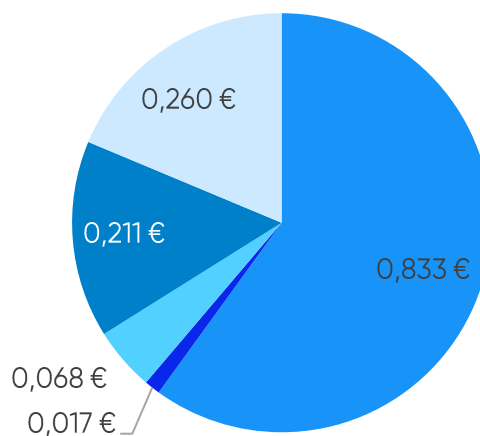
GPL Propano



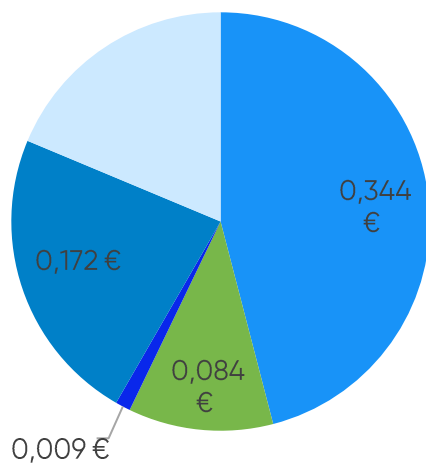
Gasóleo



GPL Butano



GPL Auto



- Preço + Frete (CIF Lisboa)
- Descarga, armazenagem e reservas
- ISP + Outros

- Adicional por incorporação de biocombustível
- Enchimento
- IVA

Média Semanal

A média semanal tem por base o período de segunda-feira da semana anterior à data da publicação deste relatório, à segunda-feira da semana em que é publicado.

Combustível	Preço + Frete (CIF Lisboa)	Adicional por incorporação de biocombustível	Descarga, armazenagem e reservas	Enchimento	ISP	IVA	Preço de Referência
Gasolina	0,783€	0,041€	0,006€	0,000€	0,606€	0,330€	1,765 €
Gasóleo	0,889€	0,057€	0,006€	0,000€	0,474€	0,328€	1,755 €
GPL Butano	0,833€	0,000€	0,017€	0,068€	0,211€	0,260€	1,389 €
GPL Propano	0,673€	0,000€	0,017€	0,072€	0,211€	0,224€	1,197 €
GPL Auto	0,344€	0,084€	0,009€	0,000€	0,172€	0,140€	0,749 €

Fonte: ENSE

Variação semanal

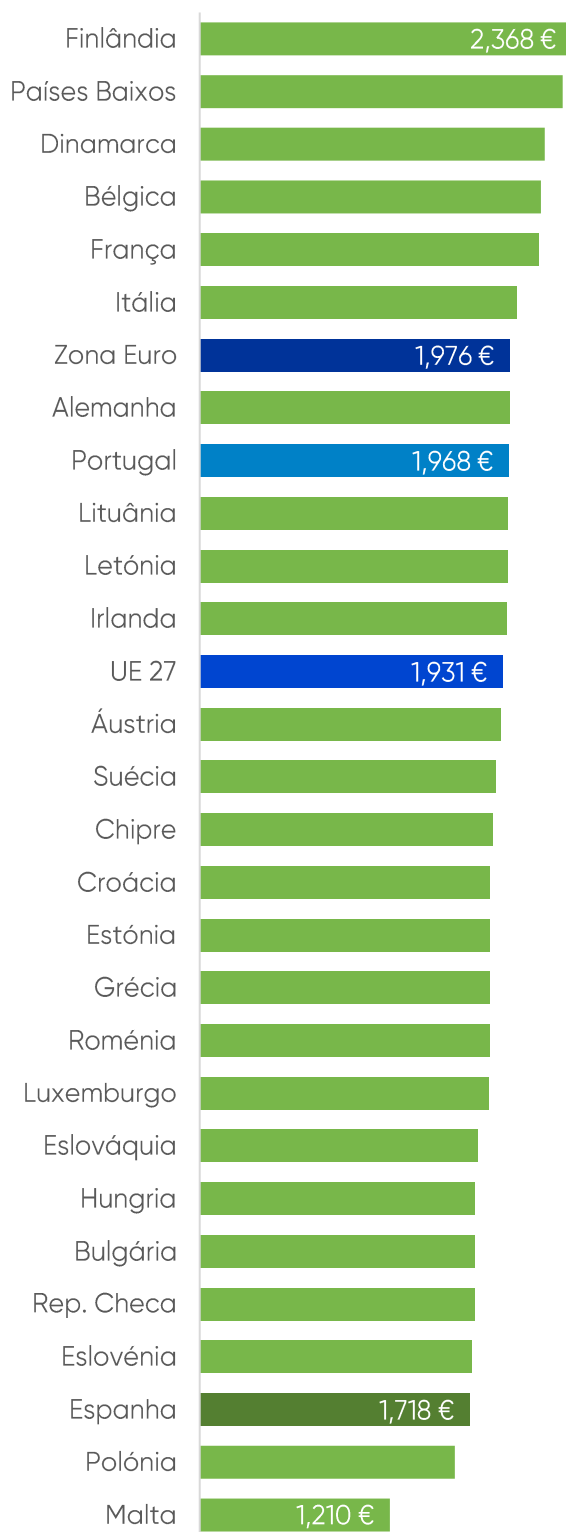
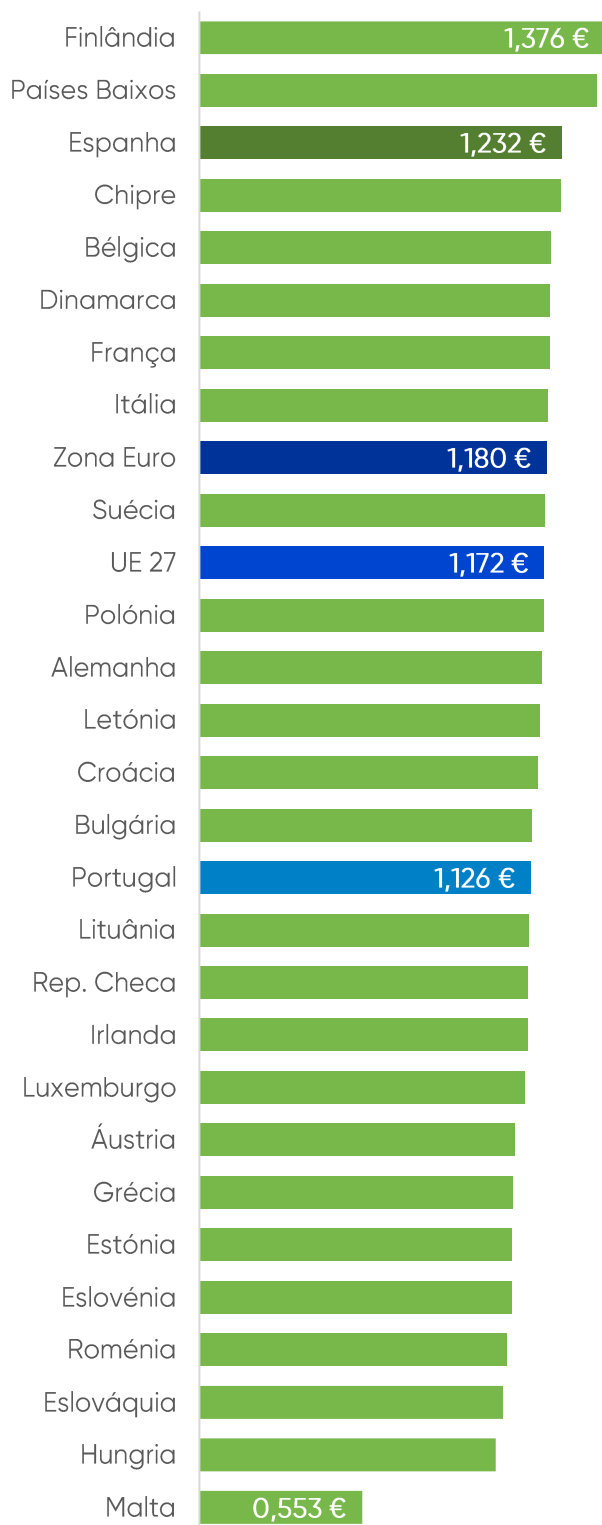
Diferença entre a média semanal atual e a média semanal da semana anterior.

Combustível	Preço + Frete (CIF Lisboa)	Adicional por incorporação de biocombustível	Descarga, armazenagem e reservas	Enchimento	ISP	IVA	Preço de Referência
Gasolina	0,021€	-0,001€	0,000€	0,000€	0,000€	0,005€	0,025 €
Gasóleo	-0,027€	-0,003€	0,000€	0,000€	0,012€	-0,004€	-0,023 €
GPL Butano	0,006€	0,000€	0,000€	0,000€	0,000€	0,001€	0,008 €
GPL Propano	0,017€	0,000€	0,000€	0,000€	0,000€	0,004€	0,021 €
GPL Auto	0,009€	0,001€	0,000€	0,000€	0,000€	0,002€	0,012 €

Fonte: ENSE

Gasóleo (€/l) | PMAI¹

Gasóleo (€/l) | PMVP²



¹PMAI – Preço Médio Antes de Imposto | ²PMPV – Preço Médio de Venda ao Público

Fonte: Comissão Europeia

Gasolina (€/l) | PMAI¹

Gasolina (€/l) | PMVP²

