

Relatório Semanal sobre Combustíveis

27 de maio de 2026

Índice

I – Principais destaques	3
Enquadramento Internacional	3
Preço	3
II – Enquadramento Internacional	4
Evolução do Preço do Brent.....	4
Taxa de câmbio Dólar/Euro.....	4
Evolução das Cotações dos Combustíveis.....	5
III – Preço de Referência e Preço de Venda ao Público	6
Gasóleo rodoviário.....	6
Gasolina 95.....	6
GPL Butano.....	7
GPL Propano.....	7
GPL Auto.....	8
Média Semanal.....	9
Variação Semanal.....	9
IV – Decomposição do Preço de Referência	10
Média Semanal.....	11
Variação Semanal.....	11
V – Preços dos combustíveis em Portugal e União Europeia....	12
Gasóleo rodoviário.....	12
Gasolina 95.....	13

Os principais pontos a destacar deste relatório semanal, são os seguintes:

Enquadramento Internacional

A semana passada registou uma descida das cotações de petróleo, numa altura em que os mercados e investidores reagiram à informação de novos avanços nas negociações entre os EUA e o Irão, com o sentimento de que poderá estar mais perto o acordo de paz e a reabertura do Estreito de Ormuz, cujo bloqueio tem sido a principal causa da pressão sobre os preços desta matéria-prima e dos seus produtos refinados.

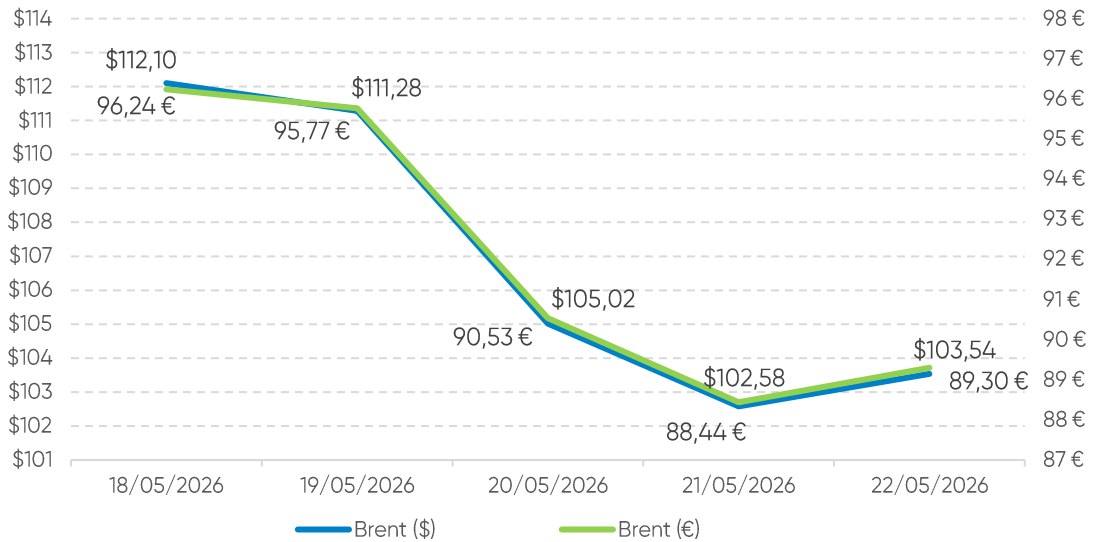
Durante a semana, houve informação de que um número relevante de navios atravessou o estreito de Ormuz (que transportassem petróleo, a estimativa era de cerca de 6 milhões de barris), esperando-se que se possa alcançar algo semelhante a um acordo, que permita uma gradual normalização da região e um desanuviar da pressão sobre o preço desta matéria-prima.

Preço

O cenário do lado da oferta do mercado refletiu estas movimentações, tendo o petróleo Brent começado a semana a valer \$112,10 (fecho da primeira sessão) e encerrado a sessão de 22 de maio a valer \$103,54 (uma queda de \$8,56).

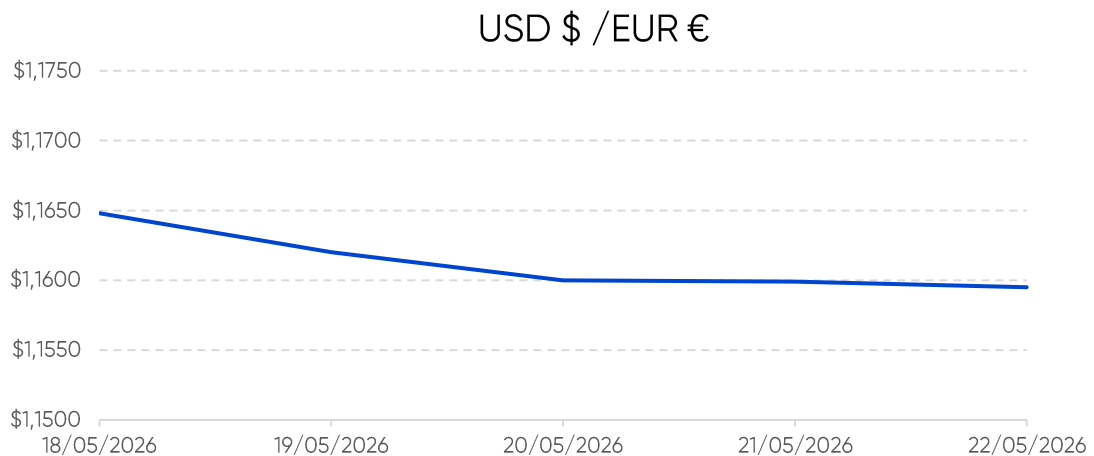
Quanto aos preços de referência ENSE, entre os dias 18 e 25 de maio de 2026, registaram uma redução de 5,8 cts/l e de 4,9 cts/l no gasóleo simples e na gasolina simples, respetivamente. No mesmo período, o PMVP desceu 0,8 cts/l no gasóleo simples e subiu 3,1 cts/l na gasolina simples.

Evolução do Preço do Brent por barril



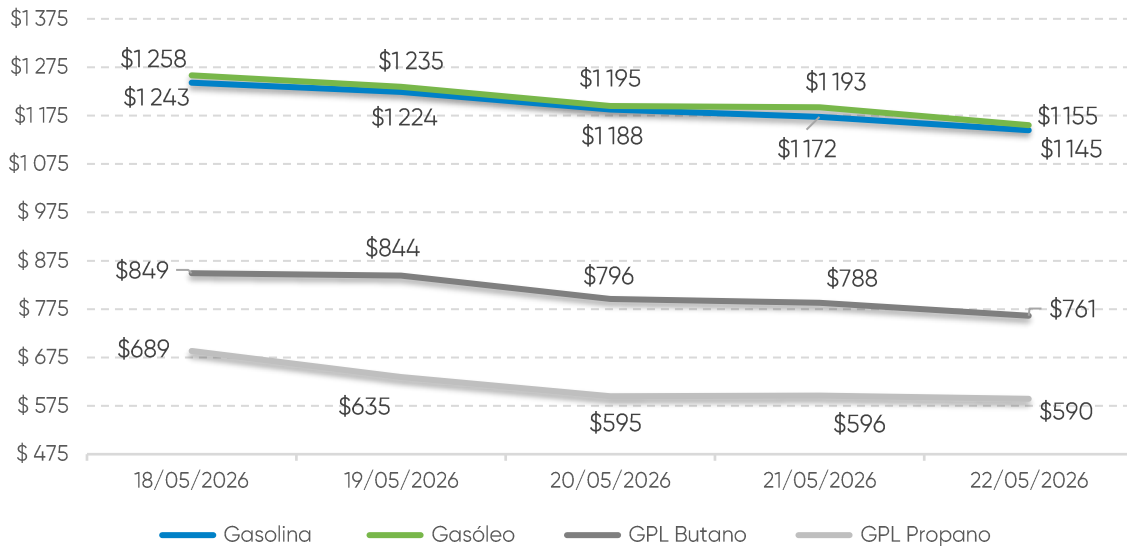
Fonte: Bloomberg

Taxa de câmbio Dólar / Euro



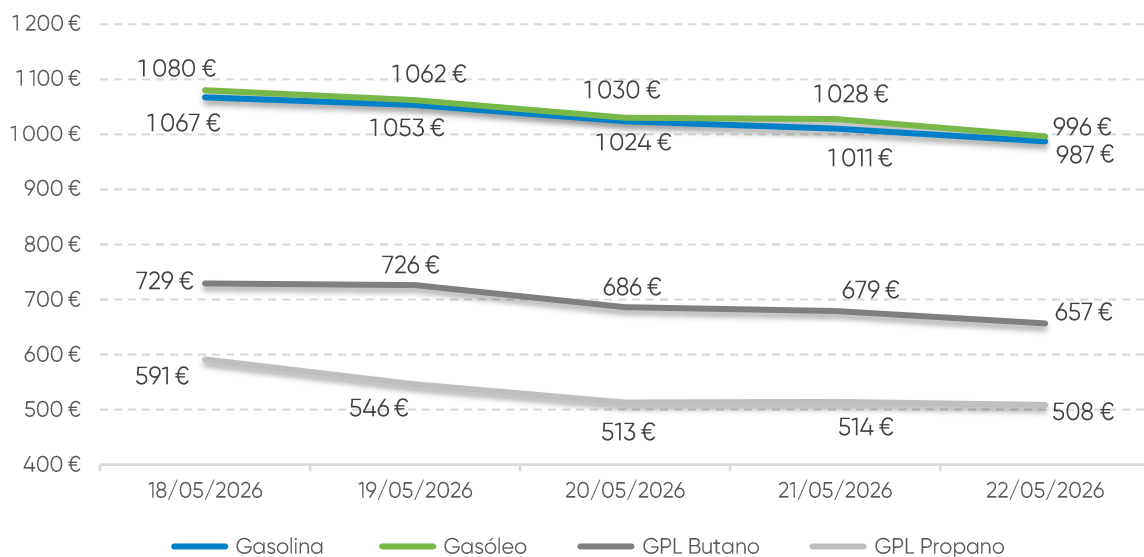
Fonte: Banco de Portugal

Evolução das Cotações dos Combustíveis (\$/tonelada)



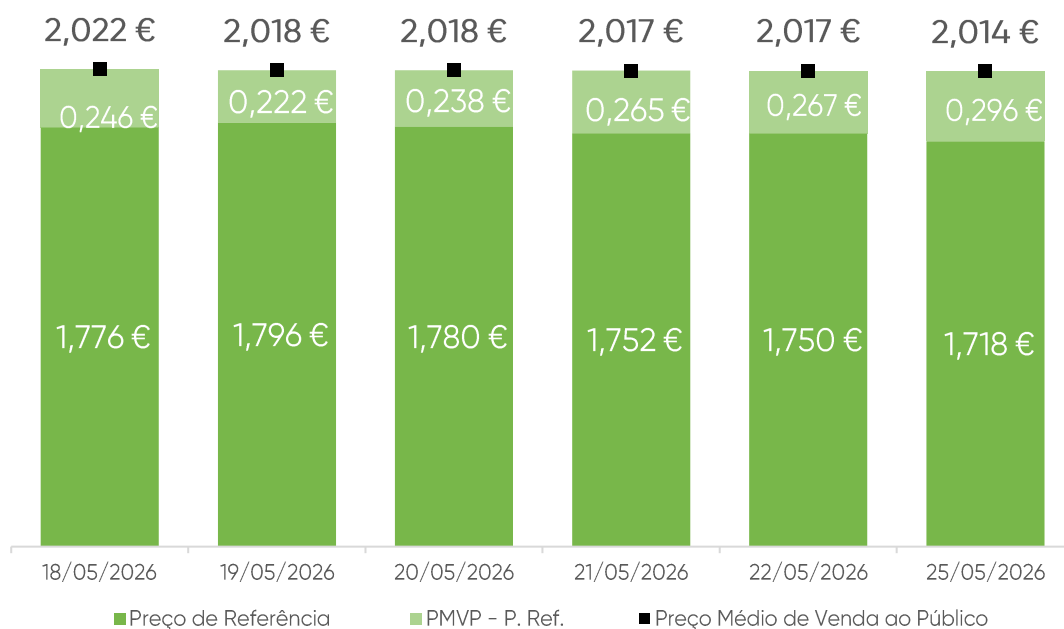
Fonte: Bloomberg

Evolução das Cotações dos Combustíveis (€/tonelada)



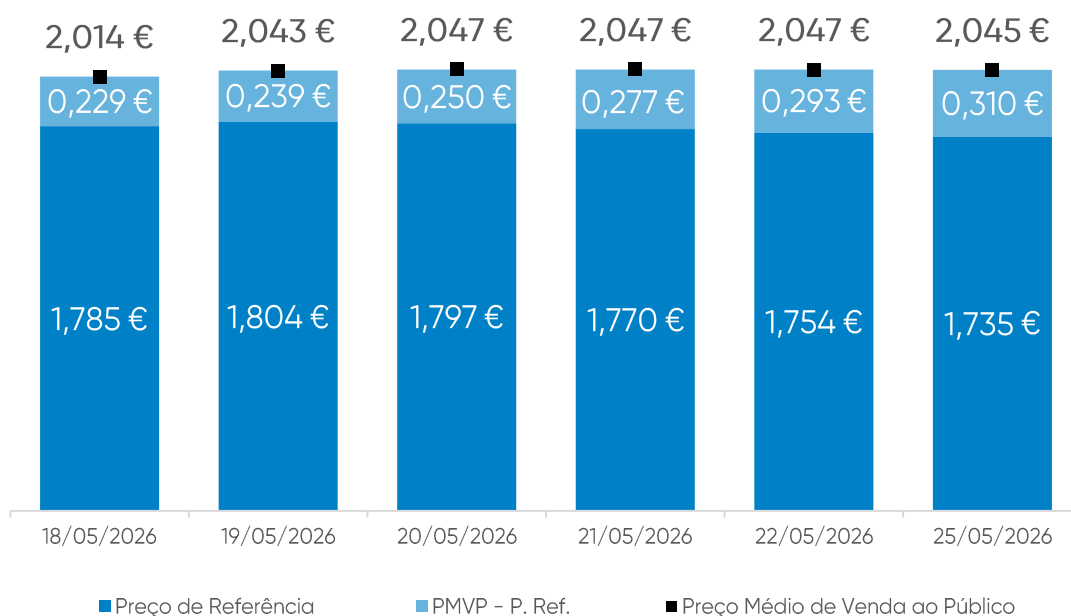
Fonte: Bloomberg

Gasóleo rodoviário (€/litro)



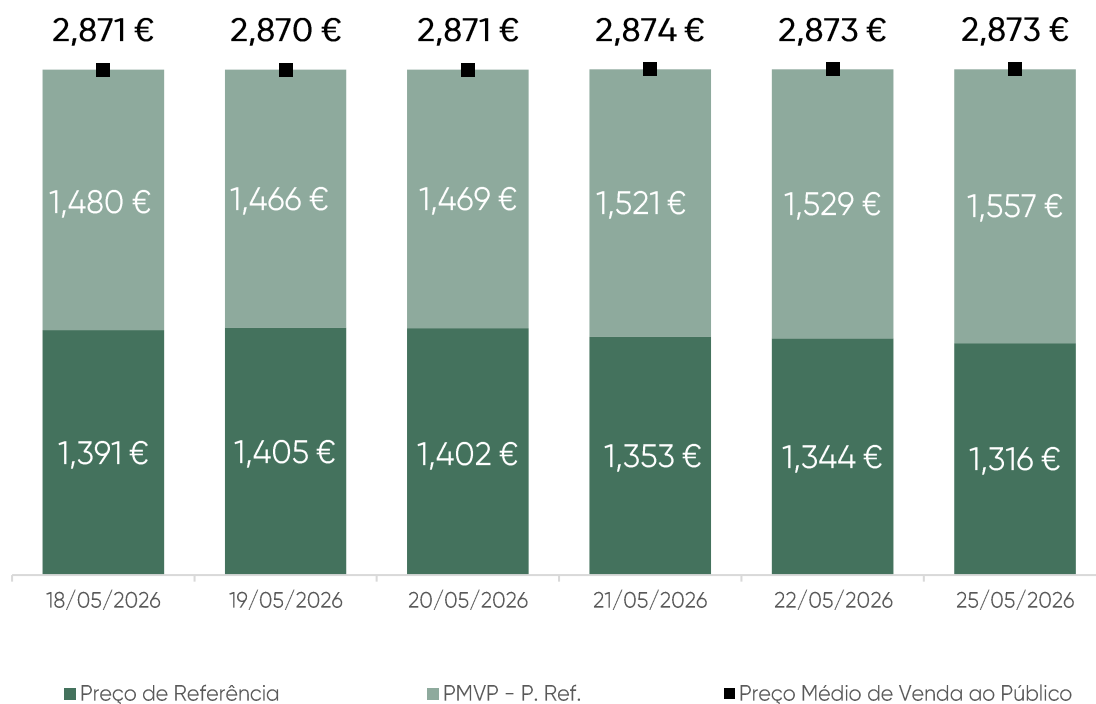
Fonte: ENSE

Gasolina 95 (€/litro)



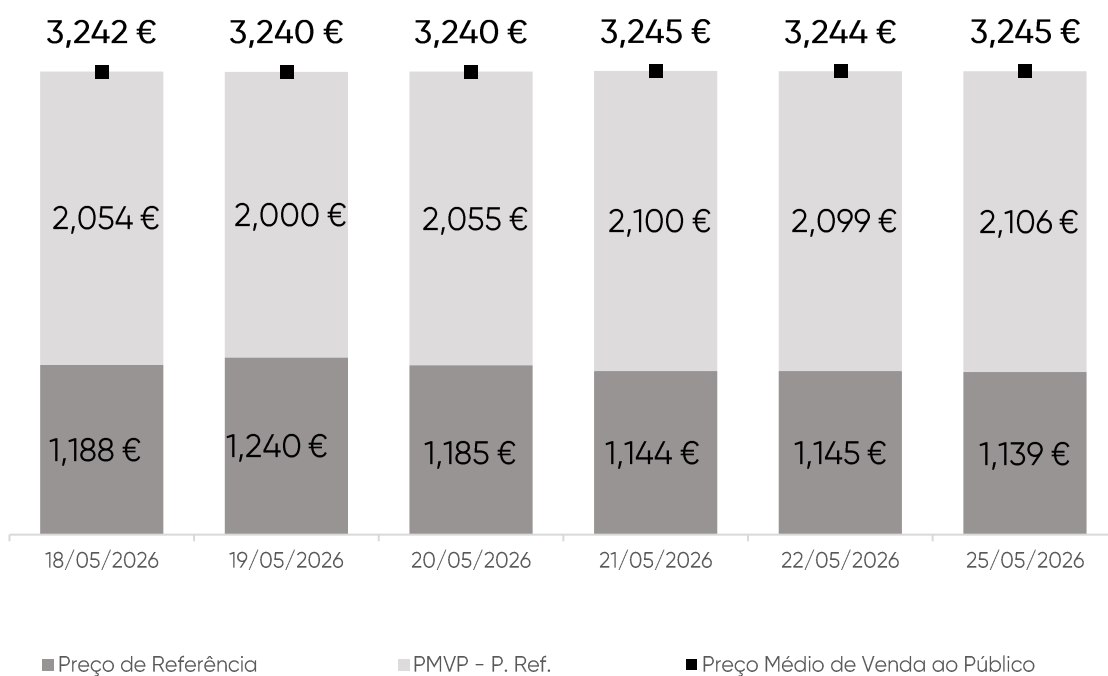
Fonte: ENSE

GPL Butano (€/kg)



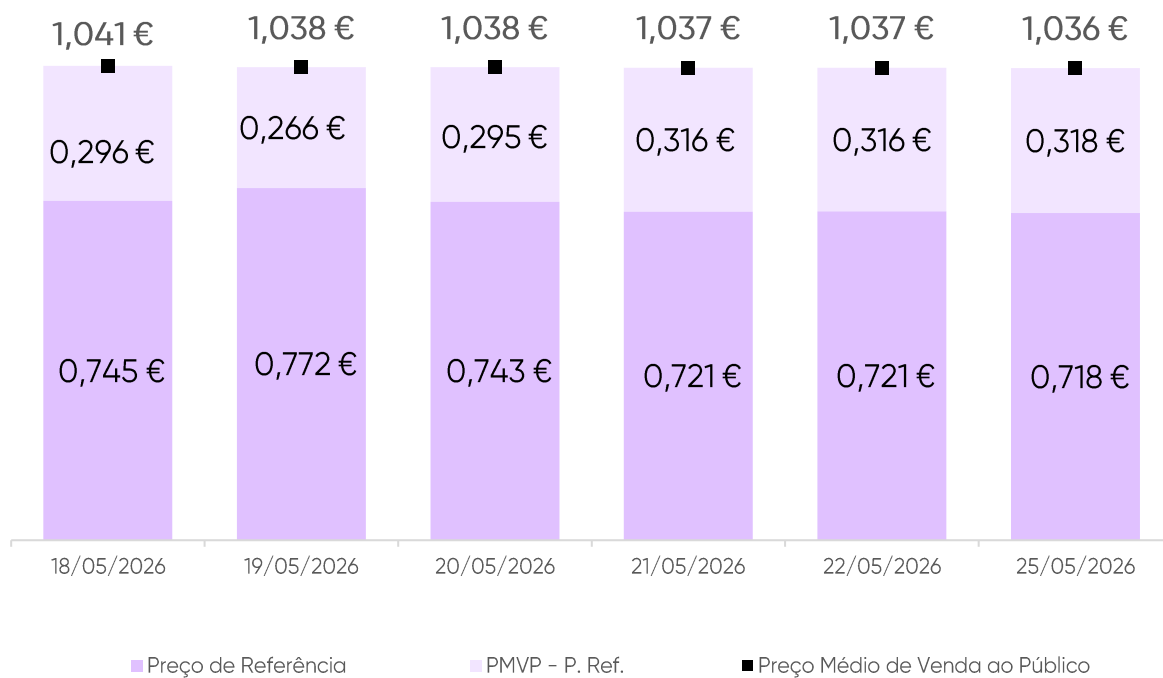
Fonte: ENSE

GPL Propano (€/kg)



Fonte: ENSE

GPL Auto (€/litro)



Fonte: ENSE

Média Semanal

No contexto desta análise, a média semanal tem por base o período de segunda-feira da semana anterior à data da publicação deste relatório, à segunda-feira da semana em que é publicado. Complementarmente, analisa-se o conceito da diferença entre o Preço Médio de Venda ao Público e o Preço de Referência, e a sua evolução no período identificado.

Combustível	Preço antes de Impostos	Preço Referência	PMVP-P. Ref.	PMVP
Gasolina	0,844 €	1,774 €	0,266 €	2,041 €
Gasóleo	0,959 €	1,762 €	0,256 €	2,018 €
GPL Butano	0,833 €	1,368 €	1,504 €	2,872 €
GPL Propano	0,671 €	1,174 €	2,069 €	3,243 €
GPL Auto	0,427 €	0,737 €	0,301 €	1,038 €

Fonte: ENSE

Variação semanal

Diferença entre a média semanal atual e a média semanal da semana anterior.

Combustível	Preço antes de Impostos	Preço Referência	PMVP-P. Ref.	PMVP
Gasolina	0,014 €	0,009 €	0,014 €	0,023 €
Gasóleo	0,006 €	0,007 €	-0,027 €	-0,020 €
GPL Butano	-0,017 €	-0,021 €	0,023 €	0,002 €
GPL Propano	-0,019 €	-0,024 €	0,024 €	0,000 €
GPL Auto	-0,010 €	-0,012 €	0,006 €	-0,006 €

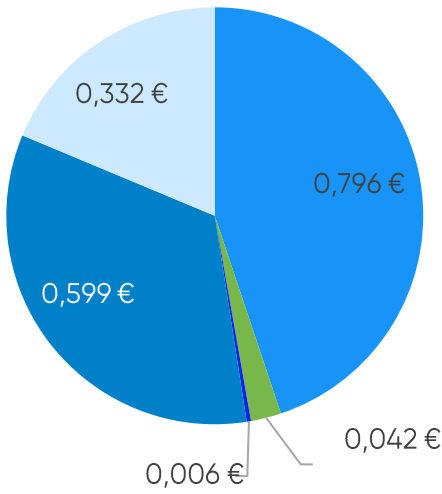
Fonte: ENSE

Taxa de variação entre a média semanal atual e a da semana anterior.

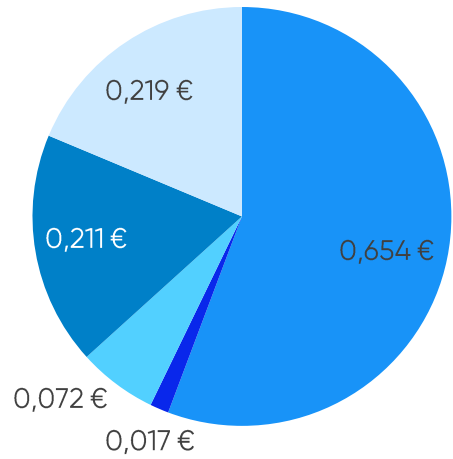
Combustível	Preço antes de Impostos	Preço Referência	PMVP-P. Ref.	PMVP
Gasolina	1,67%	0,50%	5,51%	1,12%
Gasóleo	0,65%	0,42%	-9,54%	-0,97%
GPL Butano	-2,00%	-1,51%	1,56%	0,08%
GPL Propano	-2,82%	-2,00%	1,16%	-0,01%
GPL Auto	-2,29%	-1,64%	2,01%	-0,61%

Fonte: ENSE

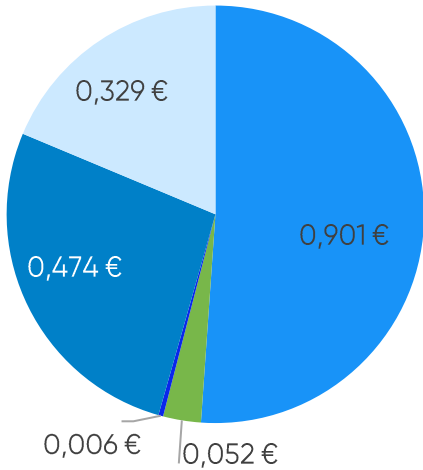
Gasolina



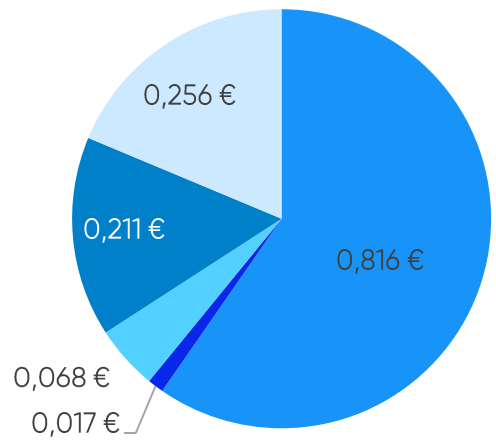
GPL Propano



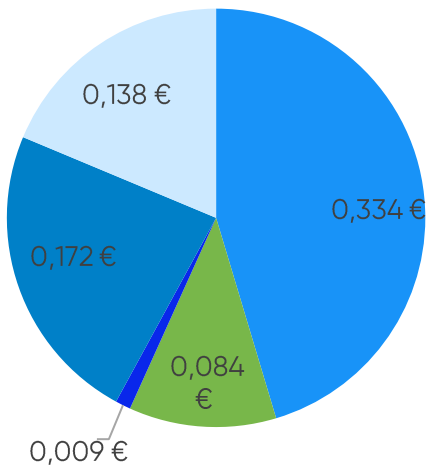
Gasóleo



GPL Butano



GPL Auto



- Preço + Frete (CIF Lisboa)
- Descarga, armazenagem e reservas
- ISP + Outros

- Adicional por incorporação de biocombustível
- Enchimento
- IVA

Média Semanal

A média semanal tem por base o período de segunda-feira da semana anterior à data da publicação deste relatório, à segunda-feira da semana em que é publicado.

Combustível	Preço + Frete (CIF Lisboa)	Adicional por incorporação de biocombustível	Descarga, armazenagem e reservas	Enchimento	ISP	IVA	Preço de Referência
Gasolina	0,796€	0,042€	0,006€	0,000€	0,599€	0,332€	1,774€
Gasóleo	0,901€	0,052€	0,006€	0,000€	0,474€	0,329€	1,762€
GPL Butano	0,816€	0,000€	0,017€	0,068€	0,211€	0,256€	1,368€
GPL Propano	0,654€	0,000€	0,017€	0,072€	0,211€	0,219€	1,174€
GPL Auto	0,334€	0,084€	0,009€	0,000€	0,172€	0,138€	0,737€

Fonte: ENSE

Variação semanal

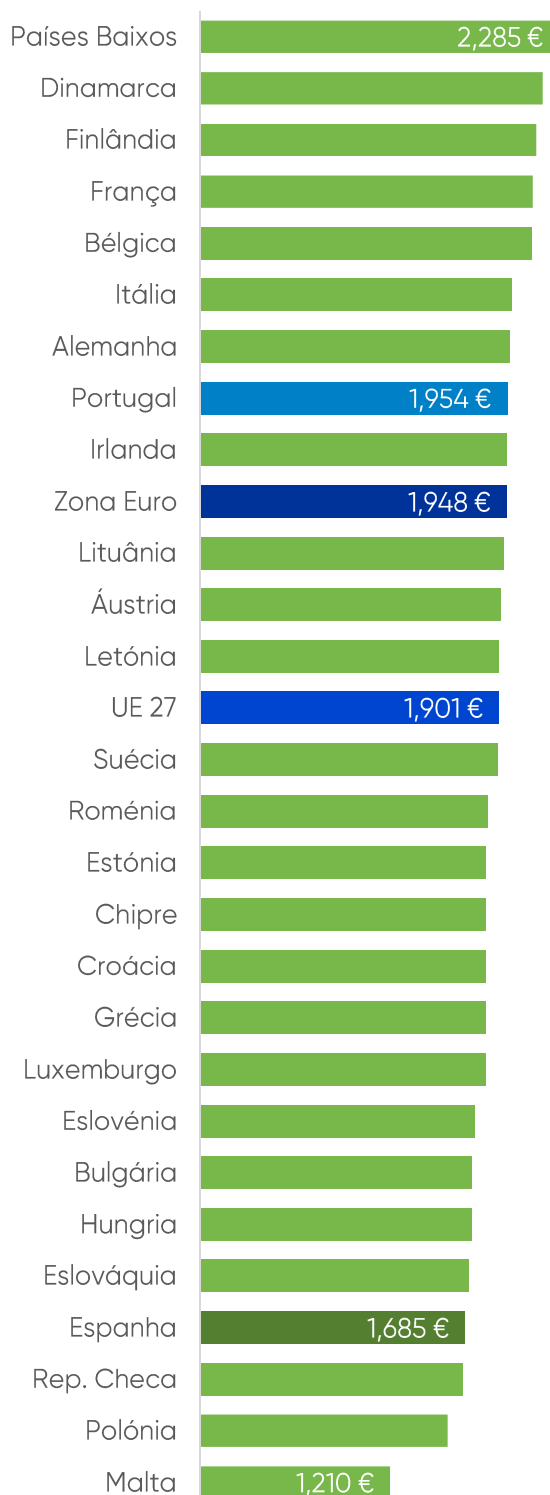
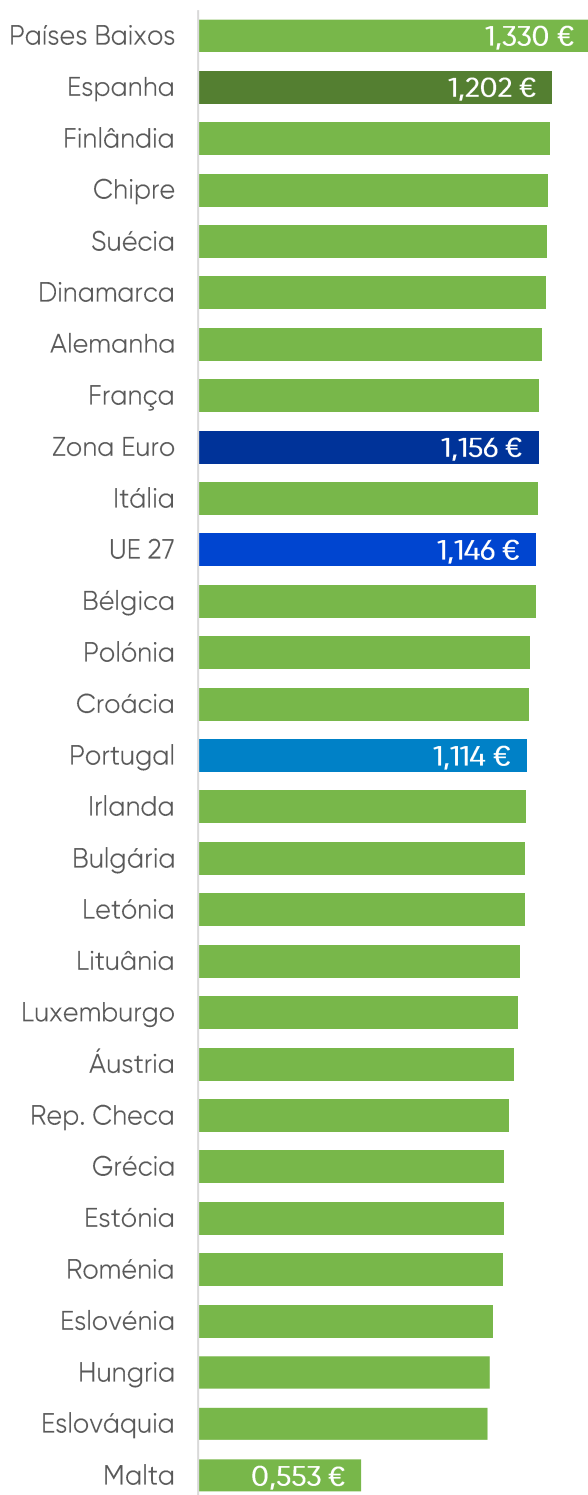
Diferença entre a média semanal atual e a média semanal da semana anterior.

Combustível	Preço + Frete (CIF Lisboa)	Adicional por incorporação de biocombustível	Descarga, armazenagem e reservas	Enchimento	ISP	IVA	Preço de Referência
Gasolina	0,013€	0,001€	0,000€	0,000€	-0,007€	0,002€	0,009€
Gasóleo	0,012€	-0,005€	0,000€	0,000€	0,000€	0,001€	0,007€
GPL Butano	-0,017€	0,000€	0,000€	0,000€	0,000€	-0,004€	-0,021€
GPL Propano	-0,019€	0,000€	0,000€	0,000€	0,000€	-0,004€	-0,024€
GPL Auto	-0,010€	0,000€	0,000€	0,000€	0,000€	-0,002€	-0,012€

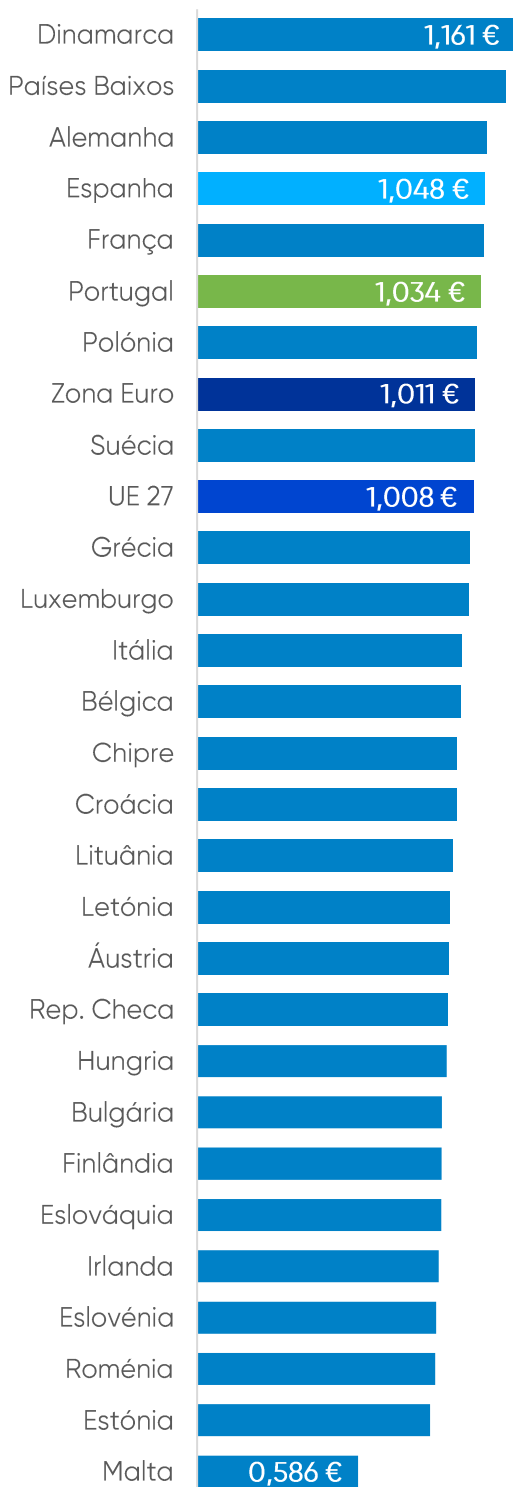
Fonte: ENSE

Gasóleo (€/l) | PMAI¹

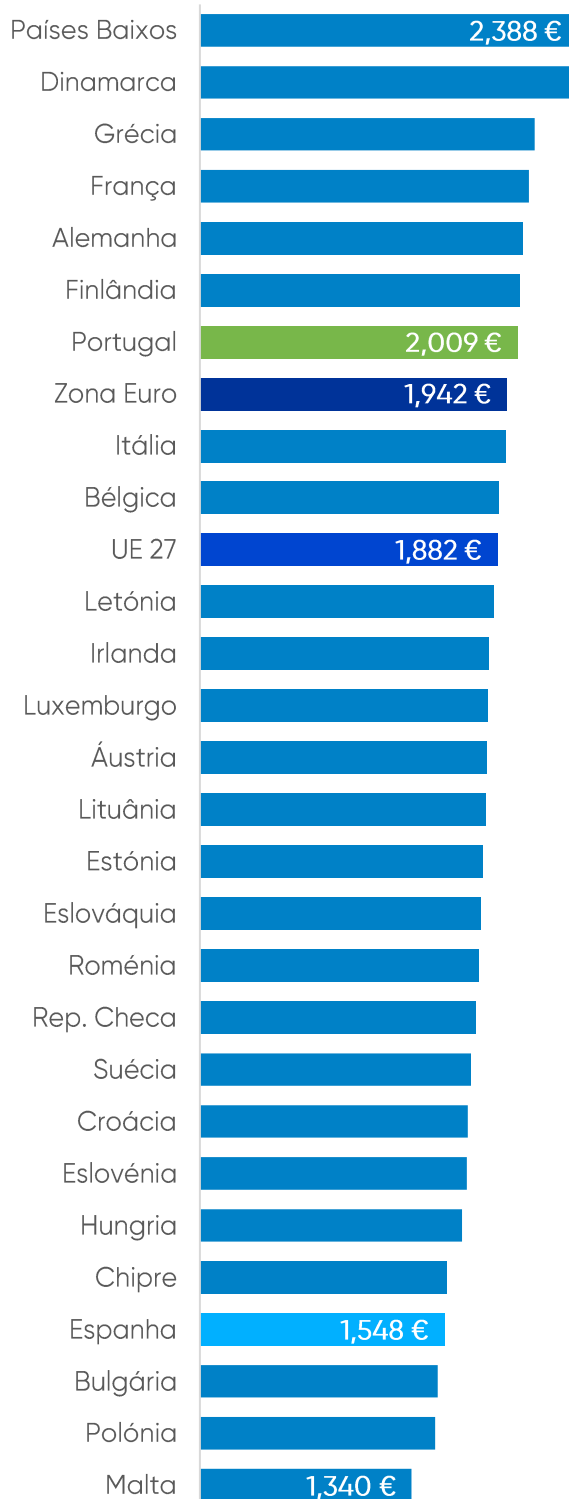
Gasóleo (€/l) | PMVP²



Gasolina (€/l) | PMAI¹



Gasolina (€/l) | PMVP²



¹PMAI – Preço Médio Antes de Imposto | ²PMPV – Preço Médio de Venda ao Público

