

Relatório Semanal sobre Combustíveis

3 de junho de 2026

Índice

I – Principais destaques	3
Enquadramento Internacional	3
Preço	3
II – Enquadramento Internacional	4
Evolução do Preço do Brent.....	4
Taxa de câmbio Dólar/Euro.....	4
Evolução das Cotações dos Combustíveis.....	5
III – Preço de Referência e Preço de Venda ao Público	6
Gasóleo rodoviário.....	6
Gasolina 95.....	6
GPL Butano.....	7
GPL Propano.....	7
GPL Auto.....	8
Média Semanal.....	9
Variação Semanal.....	9
IV – Decomposição do Preço de Referência	10
Média Semanal.....	11
Variação Semanal.....	11
V – Preços dos combustíveis em Portugal e União Europeia....	12
Gasóleo rodoviário.....	12
Gasolina 95.....	13

Os principais pontos a destacar deste relatório semanal, são os seguintes:

Enquadramento Internacional

A semana passada registou uma nova descida das cotações de petróleo, após as notícias de que, poderá mesmo, no curto prazo, haver um memorando de entendimento entre os EUA e o Irão que prolongue o cessar-fogo em vigor e abra portas a uma gradual normalização da situação.

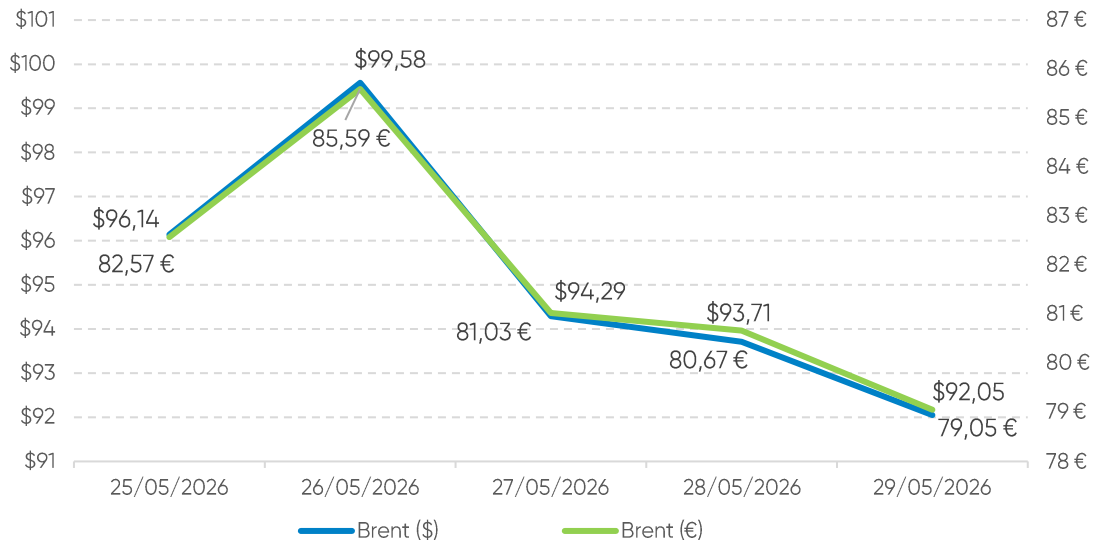
Apesar da confirmação de alguns ataques localizados em território iraniano, durante a semana, terem invertido a tendência de descida, sobretudo pelo risco de não se efetivar um acordo formal com os EUA, no final da semana, as cotações desceram novamente com as notícias de que mais navios têm conseguido cruzar o estreito de Ormuz com, sobretudo, destino aos mercados asiáticos.

Preço

O cenário do lado da oferta do mercado refletiu estas movimentações, tendo o petróleo Brent começado a semana a valer \$96,14 (fecho da primeira sessão) e encerrado a sessão de 29 de maio a valer \$92,05 (uma queda de \$4,09).

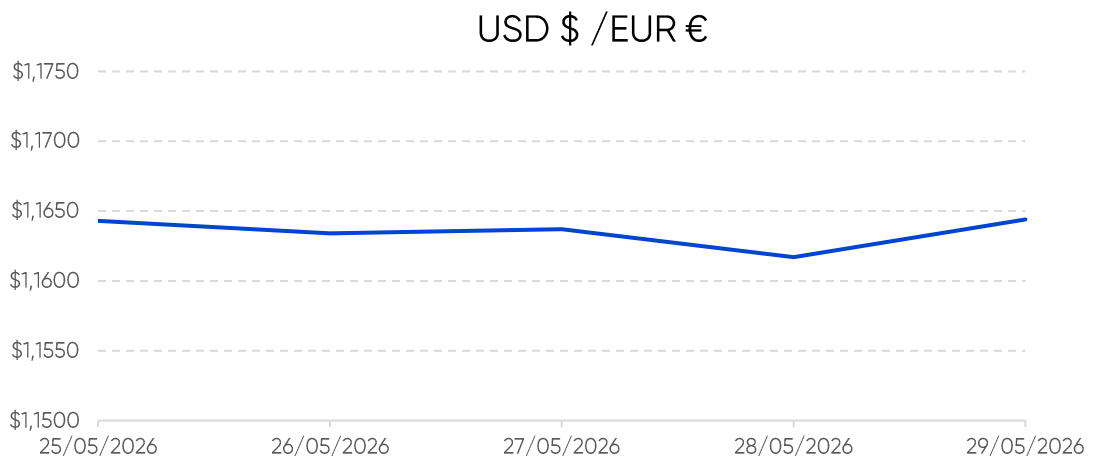
Quanto aos preços de referência ENSE, entre os dias 18 e 25 de maio de 2026, registaram uma redução de 8,0 cts/l e de 8,1 cts/l no gasóleo simples e na gasolina simples, respetivamente. No mesmo período, o PMVP subiu 0,1 cts/l no gasóleo simples e 1,0 cts/l na gasolina simples.

Evolução do Preço do Brent por barril



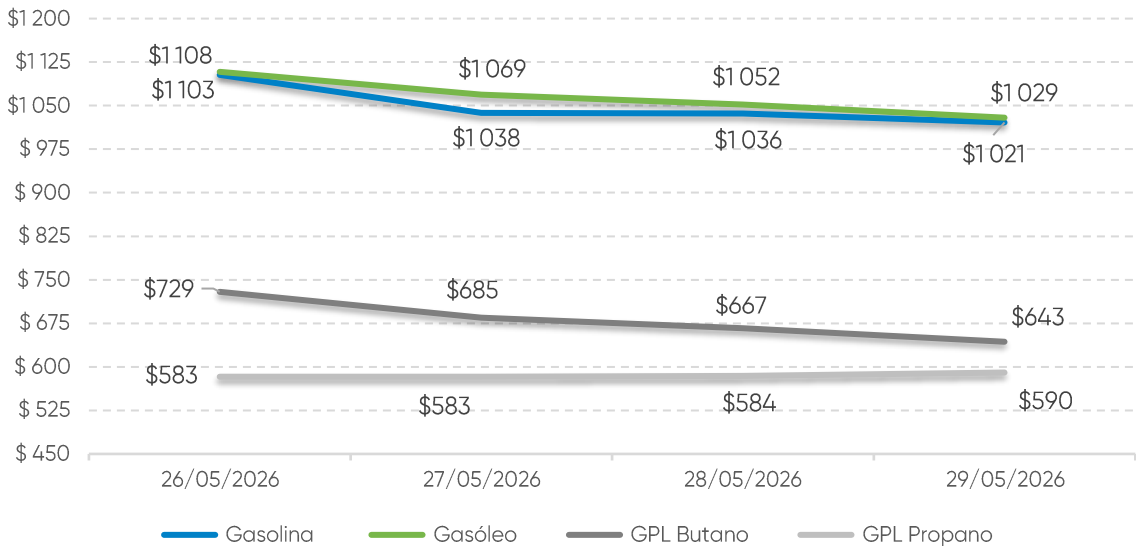
Fonte: Bloomberg

Taxa de câmbio Dólar / Euro



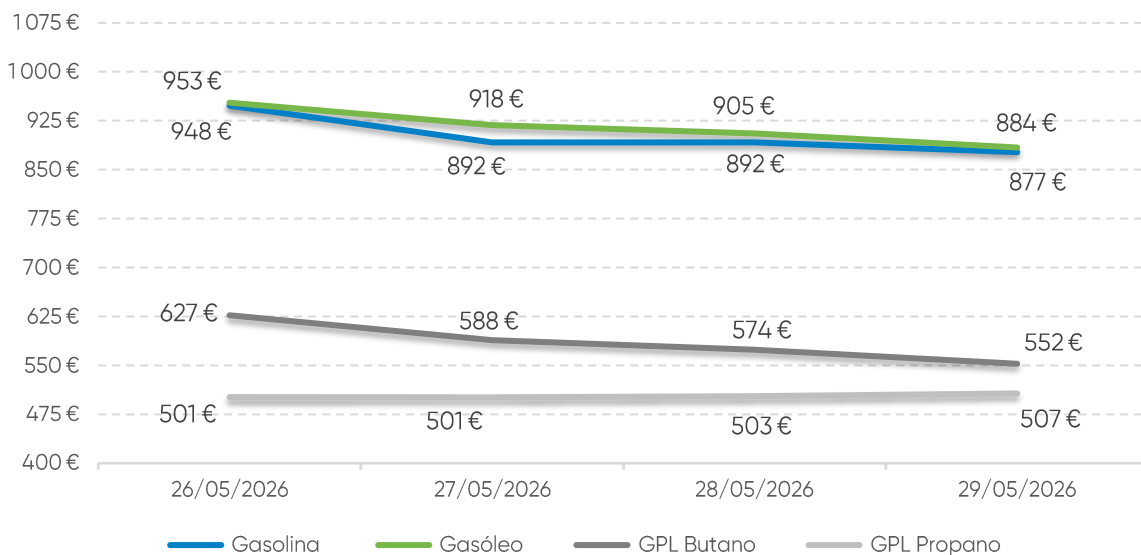
Fonte: Banco de Portugal

Evolução das Cotações dos Combustíveis (\$/tonelada)



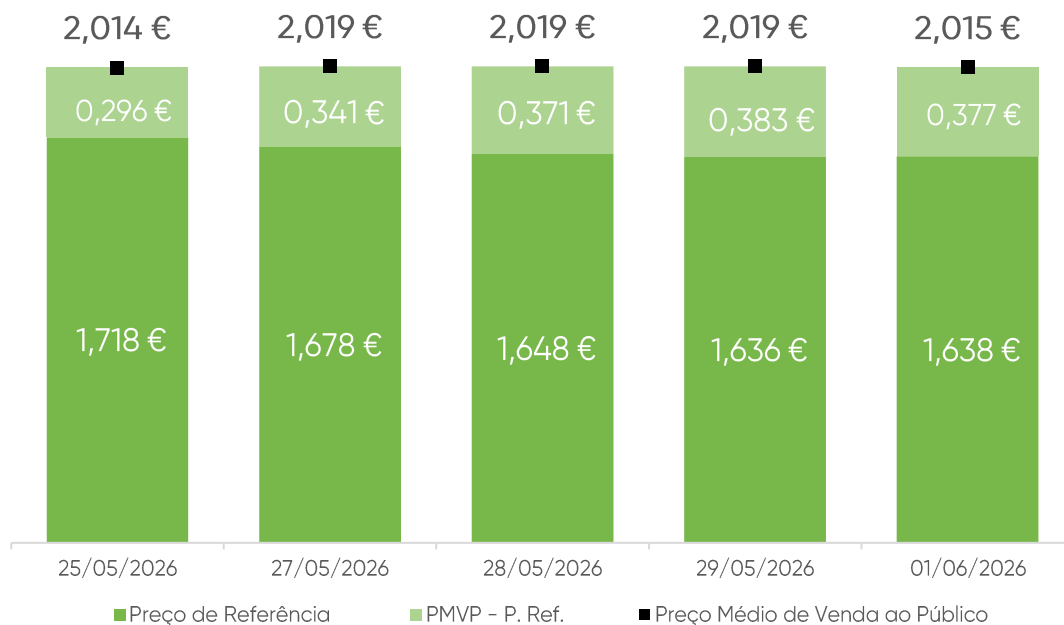
Fonte: Bloomberg

Evolução das Cotações dos Combustíveis (€/tonelada)



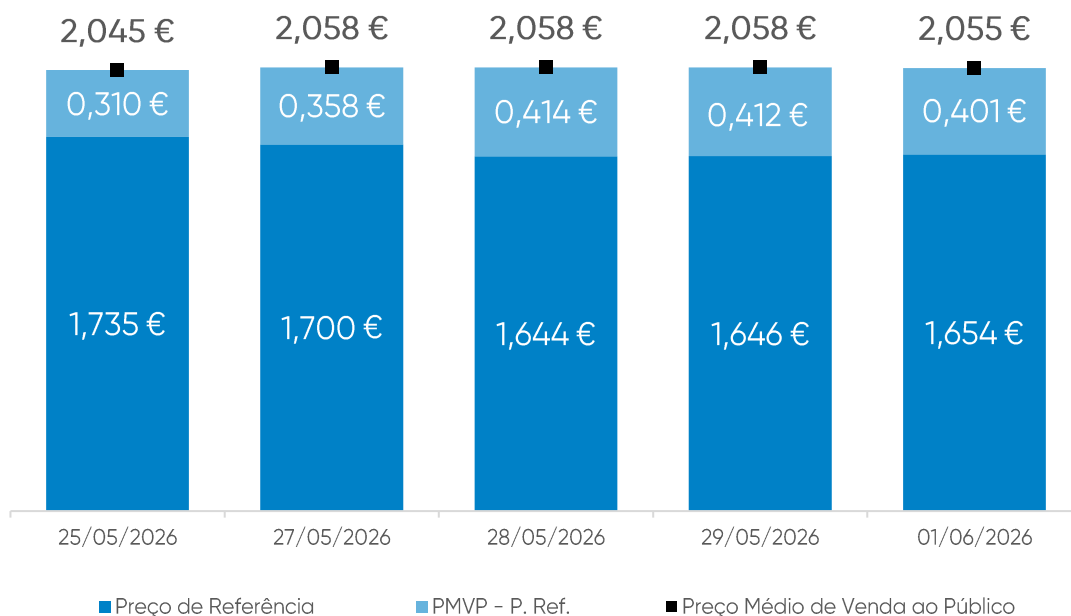
Fonte: Bloomberg

Gasóleo rodoviário (€/litro)



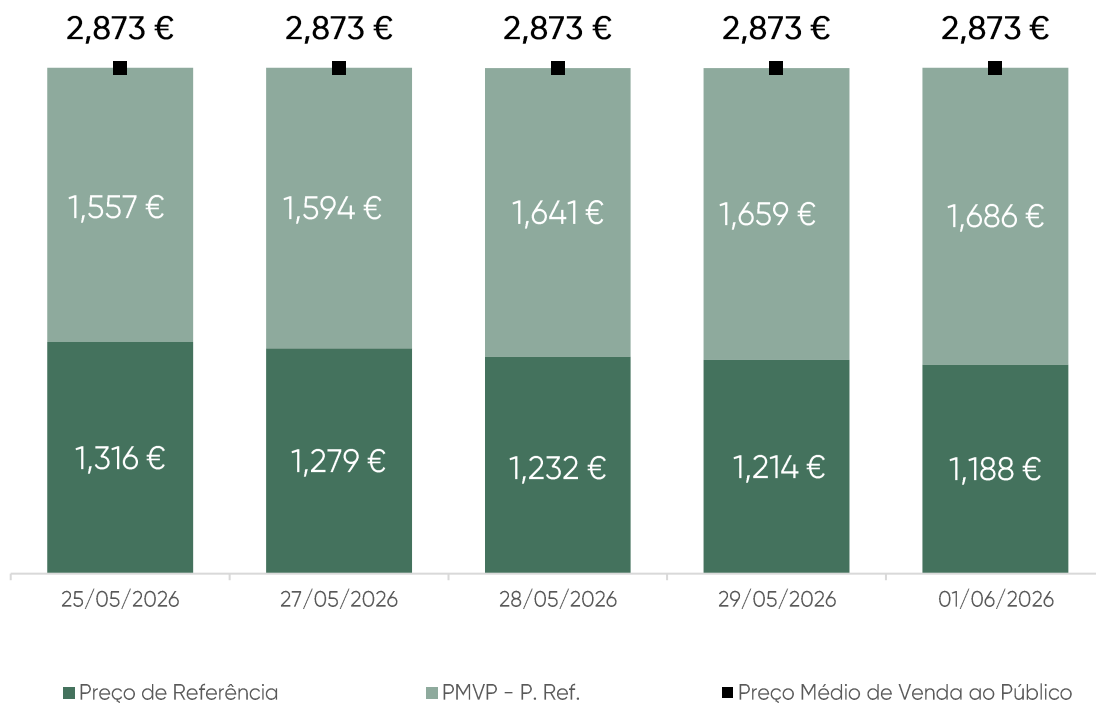
Fonte: ENSE

Gasolina 95 (€/litro)



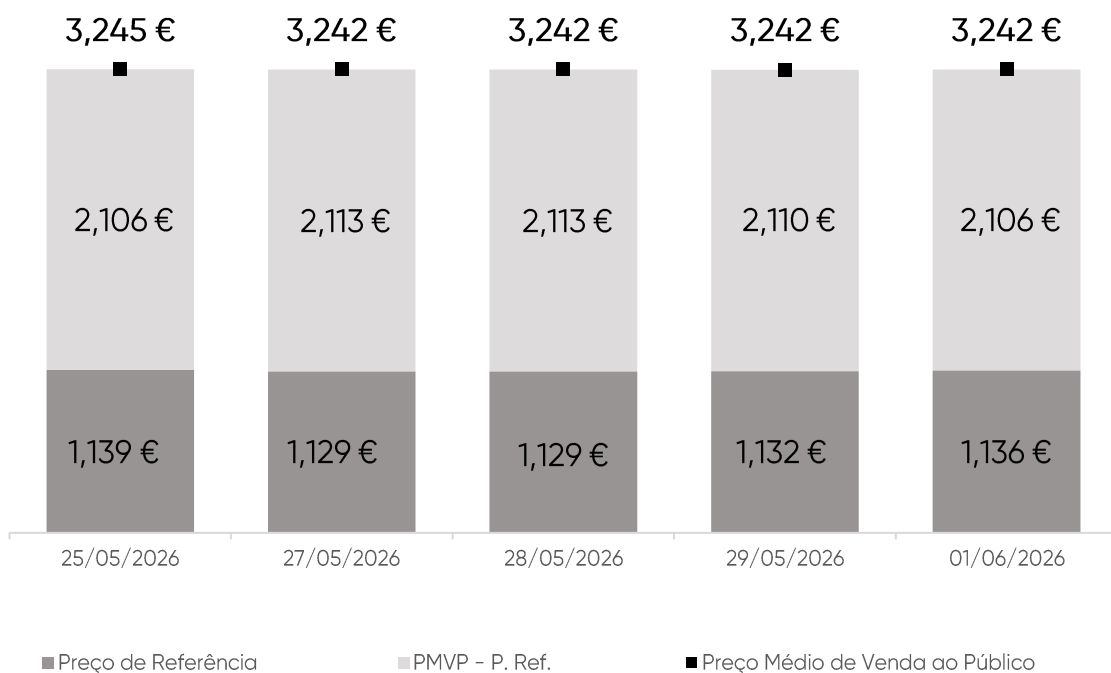
Fonte: ENSE

GPL Butano (€/kg)



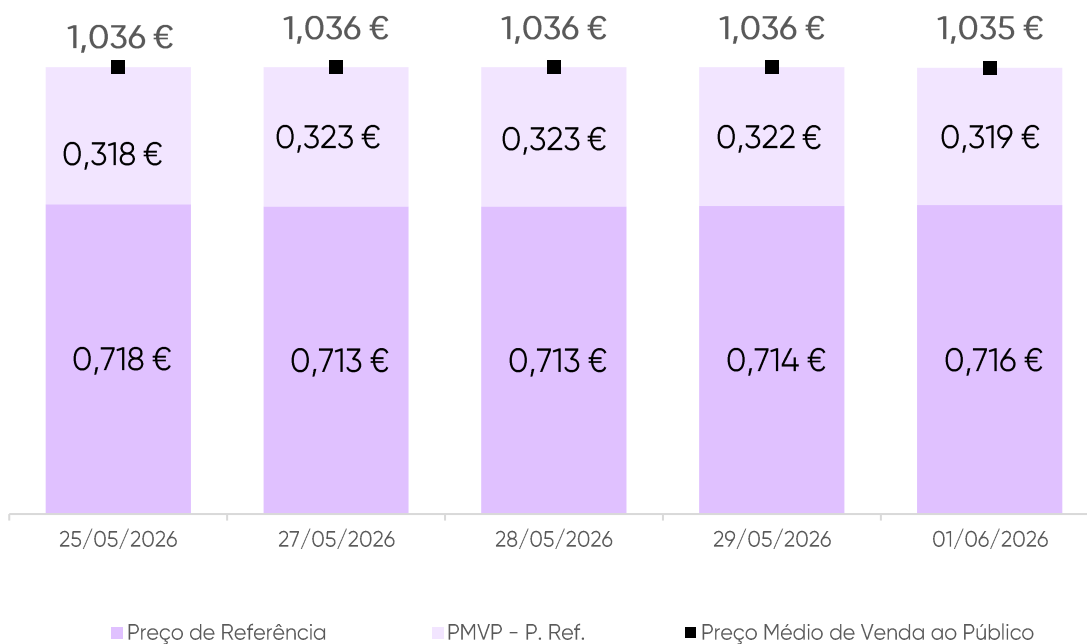
Fonte: ENSE

GPL Propano (€/kg)



Fonte: ENSE

GPL Auto (€/litro)



Fonte: ENSE

Média Semanal

No contexto desta análise, a média semanal tem por base o período de segunda-feira da semana anterior à data da publicação deste relatório, à segunda-feira da semana em que é publicado. Complementarmente, analisa-se o conceito da diferença entre o Preço Médio de Venda ao Público e o Preço de Referência, e a sua evolução no período identificado.

Combustível	Preço antes de Impostos	Preço Referência	PMVP-P. Ref.	PMVP
Gasolina	0,763 €	1,676 €	0,379 €	2,055 €
Gasóleo	0,877 €	1,664 €	0,354 €	2,017 €
GPL Butano	0,734 €	1,246 €	1,627 €	2,873 €
GPL Propano	0,638 €	1,133 €	2,110 €	3,243 €
GPL Auto	0,409 €	0,715 €	0,321 €	1,036 €

Fonte: ENSE

Variação semanal

Diferença entre a média semanal atual e a média semanal da semana anterior.

Combustível	Preço antes de Impostos	Preço Referência	PMVP-P. Ref.	PMVP
Gasolina	-0,081 €	-0,098 €	0,113 €	0,014 €
Gasóleo	-0,081 €	-0,098 €	0,098 €	0,000 €
GPL Butano	-0,100 €	-0,123 €	0,124 €	0,001 €
GPL Propano	-0,033 €	-0,041 €	0,040 €	0,000 €
GPL Auto	-0,018 €	-0,022 €	0,020 €	-0,002 €

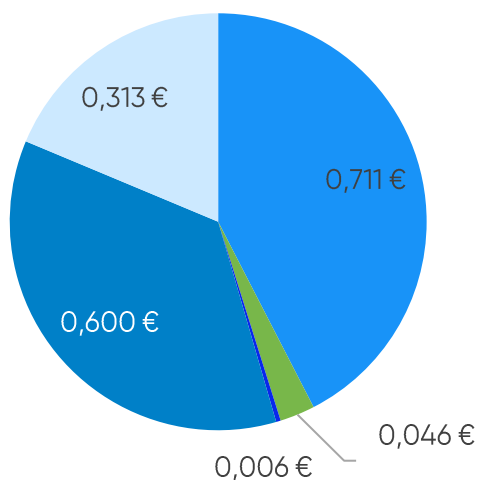
Fonte: ENSE

Taxa de variação entre a média semanal atual e a da semana anterior.

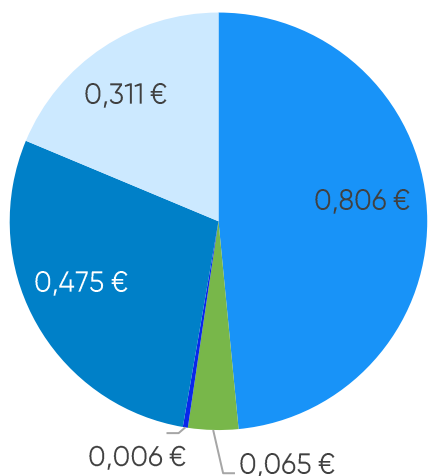
Combustível	Preço antes de Impostos	Preço Referência	PMVP-P. Ref.	PMVP
Gasolina	-9,59%	-5,54%	42,26%	0,70%
Gasóleo	-8,49%	-5,59%	38,33%	-0,02%
GPL Butano	-11,96%	-8,96%	8,23%	0,04%
GPL Propano	-4,91%	-3,45%	1,96%	0,00%
GPL Auto	-4,19%	-2,98%	6,62%	-0,20%

Fonte: ENSE

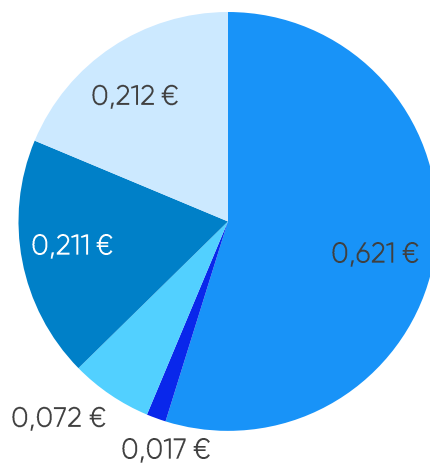
Gasolina



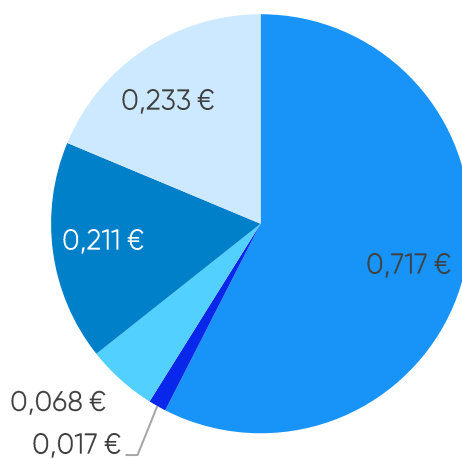
Gasóleo



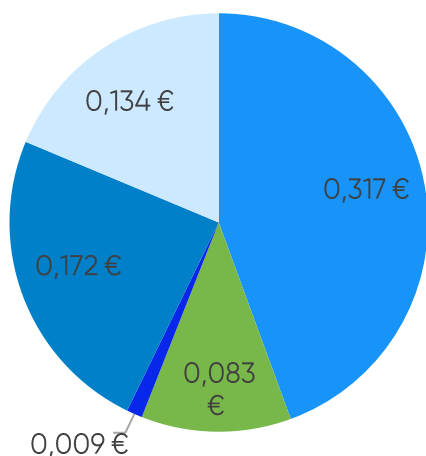
GPL Propano



GPL Butano



GPL Auto



- Preço + Frete (CIF Lisboa)
- Descarga, armazenagem e reservas
- ISP + Outros

- Adicional por incorporação de biocombustível
- Enchimento
- IVA

Média Semanal

A média semanal tem por base o período de segunda-feira da semana anterior à data da publicação deste relatório, à segunda-feira da semana em que é publicado.

Combustível	Preço + Frete (CIF Lisboa)	Adicional por incorporação de biocombustível	Descarga, armazenagem e reservas	Enchimento	ISP	IVA	Preço de Referência
Gasolina	0,711 €	0,046 €	0,006 €	0,000 €	0,600 €	0,313 €	1,676 €
Gasóleo	0,806 €	0,065 €	0,006 €	0,000 €	0,475 €	0,311 €	1,664 €
GPL Butano	0,717 €	0,000 €	0,017 €	0,068 €	0,211 €	0,233 €	1,246 €
GPL Propano	0,621 €	0,000 €	0,017 €	0,072 €	0,211 €	0,212 €	1,133 €
GPL Auto	0,317 €	0,083 €	0,009 €	0,000 €	0,172 €	0,134 €	0,715 €

Fonte: ENSE

Variação semanal

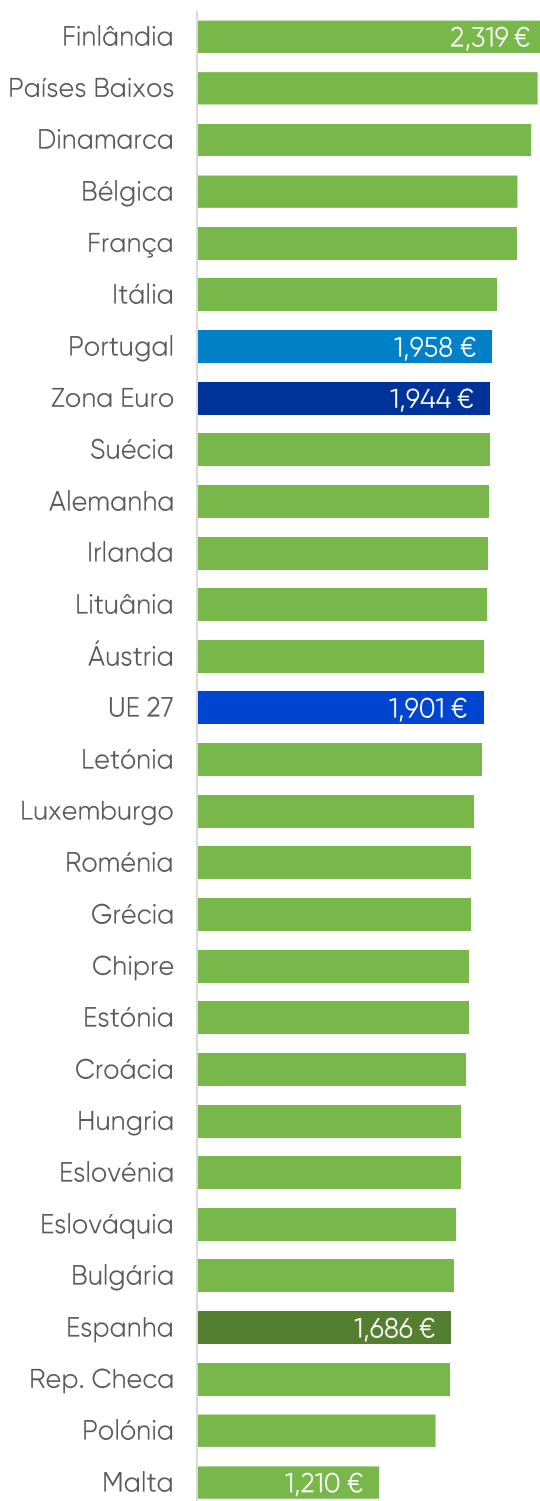
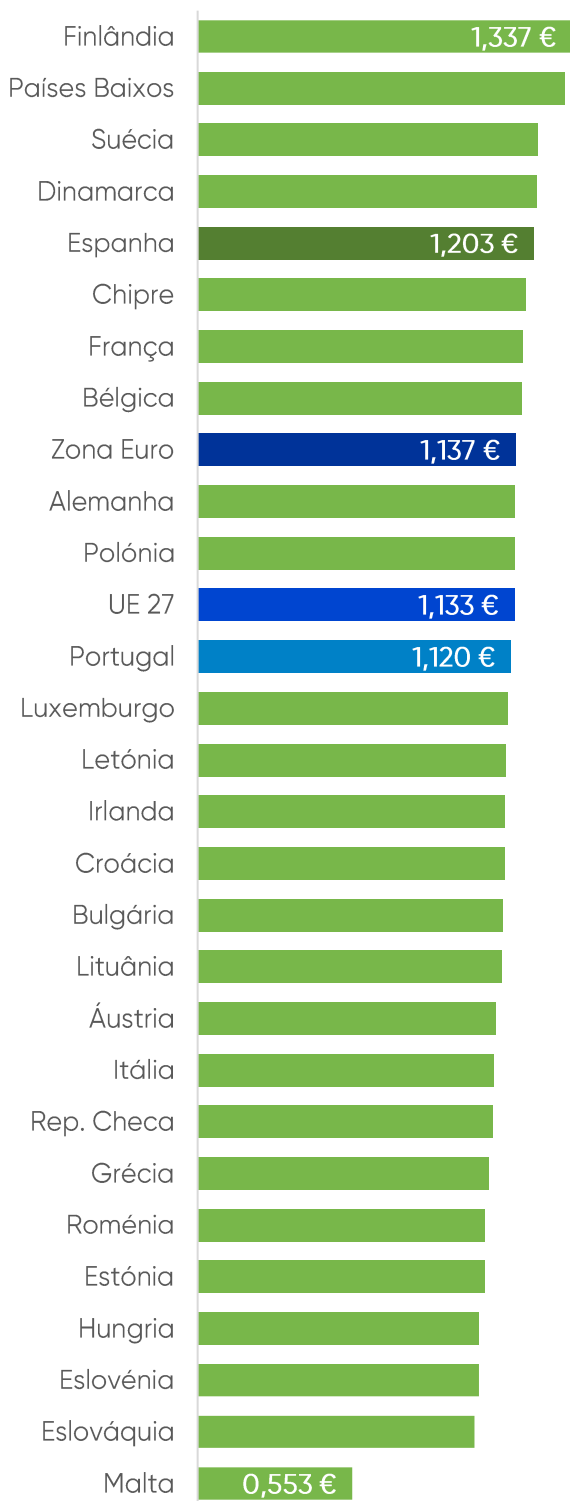
Diferença entre a média semanal atual e a média semanal da semana anterior.

Combustível	Preço + Frete (CIF Lisboa)	Adicional por incorporação de biocombustível	Descarga, armazenagem e reservas	Enchimento	ISP	IVA	Preço de Referência
Gasolina	-0,085 €	0,004 €	0,000 €	0,000 €	0,001 €	-0,018 €	-0,098 €
Gasóleo	-0,094 €	0,013 €	0,000 €	0,000 €	0,001 €	-0,018 €	-0,098 €
GPL Butano	-0,100 €	0,000 €	0,000 €	0,000 €	0,000 €	-0,023 €	-0,123 €
GPL Propano	-0,033 €	0,000 €	0,000 €	0,000 €	0,000 €	-0,008 €	-0,041 €
GPL Auto	-0,017 €	-0,001 €	0,000 €	0,000 €	0,000 €	-0,004 €	-0,022 €

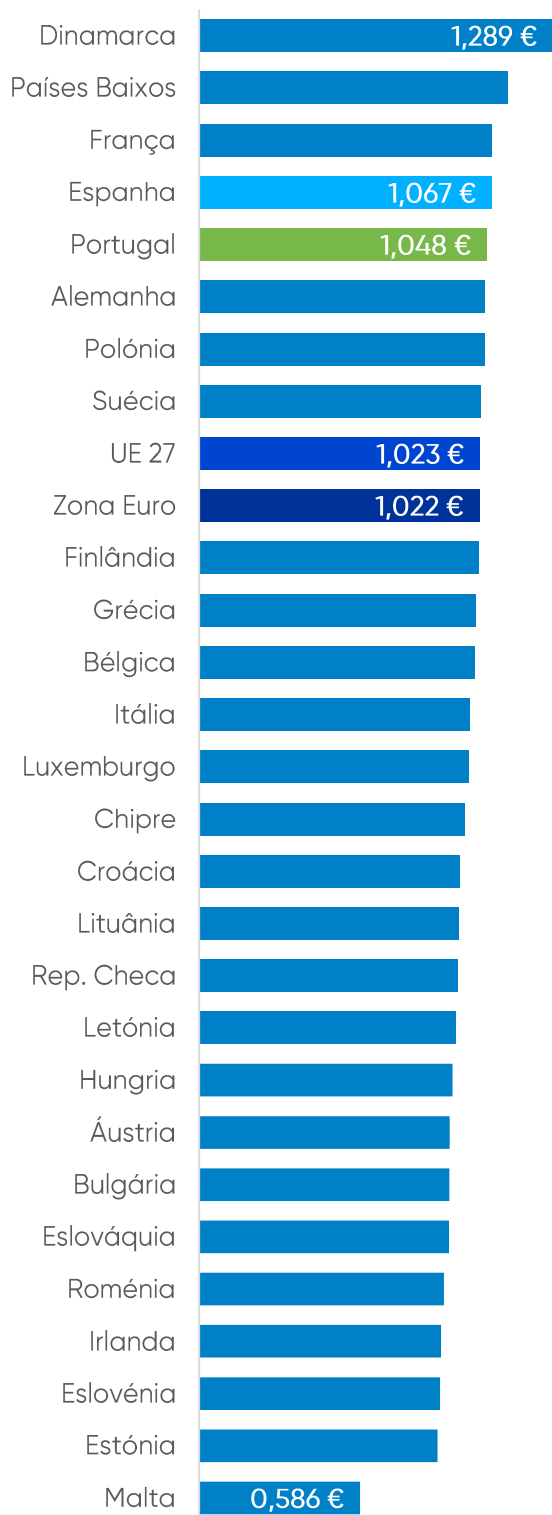
Fonte: ENSE

Gasóleo (€/l) | PMAI¹

Gasóleo (€/l) | PMVP²



Gasolina (€/l) | PMAI¹



Gasolina (€/l) | PMVP²

